



KASA ROLNICZEGO
UBEZPIECZENIA SPOŁECZNEGO

**KWARTALNA
INFORMACJA STATYSTYCZNA**

II KWARTAŁ 2023 R.



Warszawa 2023 rok

SPIS TREŚCI

	Nr	Str.
Uwagi wstępne	x	5
Objaśnienia znaków umownych	x	11
Objaśnienia skrótów	x	11

SPIS TABLIC STATYSTYCZNYCH

I. EMERYTURY I RENTY REALIZOWANE PRZEZ KRUS

Emerytury i renty	1	12
Zwiększenia do emerytur i rent finansowane z Funduszu Emerytalno-Rentowego, wypłacane przy świadczeniach pracowniczych	2	13
Wnioski i decyzje w sprawach o przyznanie rodzicielskich świadczeń uzupełniających według województw	3	13
Wnioski o przyznanie emerytur i rent według rodzajów świadczeń	4	14
Wnioski o przyznanie emerytur i rent według województw	5	14
Decyzje i postępowania umorzone w sprawach o emerytury i renty według rodzajów świadczeń	6	15
Decyzje i postępowania umorzone w sprawach o emerytury i renty według województw	7	15
Wnioski o przyznanie emerytur i rent rolniczych rozpatrywane z zastosowaniem przepisów wspólnotowych UE	8	16
Decyzje w sprawach wniosków o przyznanie emerytur i rent rolniczych z zastosowaniem przepisów wspólnotowych UE	9	16
Wnioski o przyznanie emerytur i rent rolniczych z zastosowaniem postanowień umów dwustronnych o zabezpieczeniu społecznym	10	17
Decyzje w sprawach wniosków o przyznanie emerytur i rent rolniczych z zastosowaniem postanowień umów dwustronnych o zabezpieczeniu społecznym	11	17
Świadczenia emerytalno-rentowe transferowane do poszczególnych państw UE/EFTA i Wielkiej Brytanii oraz do innych państw na podstawie umów dwustronnych	12	18

II. FUNDUSZ EMERYTALNO-RENTOWY

1. EMERYTURY I RENTY

Przeciętna miesięczna liczba emerytur i rent według rodzajów świadczeń	1 (13)	19
Przeciętna miesięczna liczba świadczeniobiorców oraz liczba ubezpieczonych według województw	2 (14)	20
Przeciętne miesięczne świadczenia emerytalno-rentowe według województw	3 (15)	21
Przeciętna miesięczna liczba emerytur i rent według województw oraz świadczeń emerytalnych wypłaconych przez MON, MSWiA i MS	4 (16)	22
Wydatki na świadczenia emerytalno-rentowe według rodzajów świadczeń	5 (17)	23
Wydatki na świadczenia emerytalno-rentowe według województw oraz świadczenia emerytalne wypłacone przez MON, MSWiA i MS	6 (18)	25
Przeciętne miesięczne świadczenie emerytalno-rentowe według rodzajów świadczeń	7 (19)	26
Przeciętne miesięczne świadczenie emerytalno-rentowe według województw oraz przeciętne miesięczne świadczenie emerytalne wypłacone przez MON, MSWiA i MS	8 (20)	27

	Nr	Str.
2. ZASIŁKI		
Zasiłki macierzyńskie	9 (21)	28
Zasiłki macierzyńskie według województw	10 (22)	28
Zasiłki pogrzebowe	11 (23)	29
Zasiłki pogrzebowe według województw	12 (24)	29
III. POZOSTAŁE ŚWIADCZENIA		
Świadczenia zlecone do wypłaty Kasie Rolniczego Ubezpieczenia Społecznego	1 (25)	30
IV. FUNDUSZ SKŁADKOWY UBEZPIECZENIA SPOŁECZNEGO ROLNIKÓW		
Zasiłki chorobowe i jednorazowe odszkodowania	1 (26)	31
Zasiłki chorobowe i jednorazowe odszkodowania według województw	2 (27)	31
Wypadki przy pracy rolniczej i choroby zawodowe rolników	3 (28)	33
Wypadki i choroby zawodowe, z tytułu których przyznano jednorazowe odszkodowania według województw	4 (29)	33
V. UBEZPIECZENIE SPOŁECZNE ROLNIKÓW		
Liczba płatników składek według województw	1 (30)	35
Liczba ubezpieczonych według statusu ubezpieczonego	2 (31)	36
Liczba ubezpieczonych i płatników składek	3 (32)	36
Liczba ubezpieczonych według województw	4 (33)	37
Liczba ubezpieczonych z tytułu prowadzenia jednocześnie działalności rolniczej i pozarolniczej działalności gospodarczej według województw	5 (34)	38
Liczba ubezpieczonych w KRUS przy jednoczesnym objęciu ubezpieczeniem społecznym w ZUS z innego tytułu według województw	6 (35)	38
Przypis i wpływy należności z tytułu składek na ubezpieczenie społeczne rolników według województw	7 (36)	39
Decyzje o podleganiu i ustaniu ubezpieczenia społecznego rolników według województw	8 (37)	39
VI. UBEZPIECZENIE ZDROWOTNE		
Liczba osób podlegających ubezpieczeniu zdrowotnemu według województw	1 (38)	40
Przypis składek na ubezpieczenie zdrowotne	2 (39)	40

SPIS WYKRESÓW

	Nr	Str.
Przeciętna miesięczna liczba świadczeniobiorców na tle liczby ubezpieczonych	1	20
Przeciętne miesięczne świadczenia rolne wypłacane z FER w odniesieniu do świadczeń realizowanych przez KRUS ogółem	2	21
Struktura wydatków na świadczenia finansowane z Funduszu Emerytalno-Rentowego	3	24
Struktura wydatków na świadczenia finansowane z Funduszu Składowego	4	32
Wypadki przy pracy rolniczej	5	34

UWAGI WSTĘPNE

Kwartalna Informacja Statystyczna zawiera podstawowe dane, zagregowane tematycznie, dotyczące realizacji zadań wynikających z ustawy z dnia 20 grudnia 1990 r. o ubezpieczeniu społecznym rolników oraz zadań zleconych do wypłaty Kasie Rolniczego Ubezpieczenia Społecznego.

Ze względu na zaokrąglenia danych, w niektórych przypadkach sumy składników mogą się różnić od podanych wielkości "ogółem".

Przeciętne i wskaźniki obliczono z reguły na podstawie danych liczbowych, wyrażonych z większą dokładnością niż podano w tablicach.

I. Dział Emerytury i renty realizowane przez KRUS

zawiera informacje dotyczące m.in. przyznawania i wypłat świadczeń emerytalno-rentowych.

Kwoty wypłat emerytur i rent wykazywane są łącznie z:

- wypłatami z innych systemów ubezpieczeniowych w przypadku zbiegu uprawnień do świadczeń z tych systemów z uprawnieniami do świadczeń z funduszu emerytalno-rentowego,
- wypłatami dokonywanymi w związku z zatrudnieniem poza rolnictwem, czynną służbą wojskową i działalnością kombatancką na podstawie art. 25 ust. 2a ustawy o ubezpieczeniu społecznym rolników,

Ponadto:

- emerytury prezentowane są łącznie z rodzicielskimi świadczeniami uzupełniającymi, z emeryturami rolnymi w wysokości 50% ze względu na uprawnienia do zbiegających się z nimi świadczeń pracowniczych, ze świadczeniami zagranicznymi oraz z emeryturami finansowanymi z funduszu emerytalno-rentowego wypłaconymi przez MON, MSWiA, MS,
- renty prezentowane są łącznie z rentami socjalnymi.

Świadczenia pracownicze wypłacane przy świadczeniach rolniczych, finansowane są z Funduszu Ubezpieczeń Społecznych, którym dysponuje Zakład Ubezpieczeń Społecznych.

W związku z akcesją Polski do Unii Europejskiej, KRUS realizuje zadania wynikające z przepisów rozporządzeń unijnych w sprawie koordynacji systemów zabezpieczenia społecznego. Zadania te realizuje Centrala KRUS jako instytucja łącznikowa oraz wytypowane jednostki organizacyjne KRUS, pełniące funkcję instytucji właściwych w postępowaniu międzynarodowym, są to: Oddział Regionalny KRUS w Krakowie – Wydział Świadczeń Zagranicznych w Nowym Sączu oraz Placówka Terenowa KRUS w Ostrowie Wielkopolskim.

Ponadto Kasa realizuje zadania wynikające z zawartych umów dwustronnych o zabezpieczeniu społecznym. Zadania te realizuje Centrala KRUS, jako instytucja łącznikowa oraz Oddział Regionalny KRUS w Krakowie - Wydział Świadczeń Zagranicznych w Nowym Sączu, pełniący funkcje instytucji właściwej w postępowaniu międzynarodowym.

II. Dział Fundusz Emerytalno-Rentowy

zawiera informacje dotyczące świadczeń pieniężnych z ubezpieczenia emerytalno-rentowego, finansowanych z funduszu emerytalno-rentowego, tj.:

- **emerytura rolnicza** przysługuje ubezpieczonemu (rolnikowi, domownikowi), który spełnia łącznie następujące warunki:
 - osiągnął wiek emerytalny - który wynosi 60 lat dla kobiety i 65 lat dla mężczyzny,
 - podlegał ubezpieczeniu emerytalno-rentowemu przez okres co najmniej 25 lat.

Emerytury prezentowane są łącznie z emeryturami rolnymi w wysokości 50% ze względu na uprawnienia do zbiegających się z nimi świadczeń pracowniczych, ze świadczeniami zagranicznymi oraz z emeryturami finansowanymi z funduszu emerytalno-rentowego wypłaconymi przez MON, MSWiA i MS.

- **renta rolnicza z tytułu niezdolności do pracy** przysługuje ubezpieczonemu (rolnikowi, domownikowi), który spełnia łącznie następujące warunki:

- podlegał ubezpieczeniu emerytalno-rentowemu przez wymagany okres wynoszący od 1 roku do 5 lat w zależności od wieku, w jakim powstała całkowita niezdolność do pracy.
- jest trwale lub okresowo całkowicie niezdolny do pracy w gospodarstwie rolnym,
- całkowita niezdolność do pracy w gospodarstwie rolnym powstała w okresie podlegania ubezpieczeniu emerytalno-rentowemu lub nie później niż w ciągu 18 miesięcy od ustania tych okresów.

Prawo do renty z tytułu niezdolności do pracy może uzyskać również osoba, która jest całkowicie niezdolna do pracy w gospodarstwie rolnym i podlegała ubezpieczeniu emerytalno-rentowemu przez okres co najmniej 25 lat.

- **renta rodzinna** przysługuje uprawnionym członkom rodziny zmarłego emeryta/rencisty oraz ubezpieczonego, który w chwili śmierci spełniał warunki do uzyskania emerytury rolniczej lub renty rolniczej z tytułu niezdolności do pracy.

Za członków rodziny uprawnionych do renty rodzinnej uznaje się przede wszystkim dzieci do ukończenia 16 lat, a jeżeli przekroczyły ten wiek - do ukończenia nauki w szkole, nie dłużej jednak niż do osiągnięcia 25 lat życia oraz dzieci bez względu na wiek, jeżeli w okresie nauki stały się całkowicie niezdolne do pracy. Ponadto, jeżeli dziecko osiągnęło 25 lat życia, będąc na ostatnim roku studiów, prawo do renty rodzinnej przedłuża się do zakończenia tego roku studiów. Na równi z dziećmi traktowane są przyjęte na utrzymanie i wychowanie wnuki oraz rodzeństwo.

Z prawa do renty rodzinnej mogą korzystać także małżonek zmarłego (wdowa, wdowiec) i rodzice, o ile spełnią warunki do tego świadczenia. Wszystkim uprawnionym członkom rodziny przysługuje jedna wspólna renta rodzinna, która może ulec podziałowi pomiędzy uprawnionych na równe części.

- **dodatek pielęgnacyjny** przysługuje osobie uprawnionej do emerytury lub renty, jeżeli osoba ta została uznana za całkowicie niezdolną do pracy oraz do samodzielnej egzystencji albo ukończyła 75 lat.
- **dodatek dla sieroty zupełnej** przysługuje osobie uprawnionej do renty rodzinnej, której oboje rodzice nie żyją.
- **dodatek z tytułu opłacania podwójnej lub dodatkowej składki** na ubezpieczenie emerytalno-rentowe przysługujący osobie pobierającej emeryturę rolniczą, która co najmniej przez jeden rok opłacała taką składkę,
- **pozostałe dodatki do emerytur i rent** , świadczenia pieniężne, ryczałt energetyczny przyznaje się z tytułu działalności kombatanckiej oraz osobom poszkodowanym w trakcie działań wojennych i represji okresu powojennego.
- **zasiłek macierzyński** przysługuje osobie ubezpieczonej, która:
 - jest matką albo ojcem dziecka,
 - przysposobiła dziecko, w przypadku objęcia opieką dziecka w wieku do ukończenia 14. roku życia,
 - przyjęła na wychowanie dziecko i wystąpiła do sądu opiekuńczego z wnioskiem o wszczęcie postępowania w sprawie jego przysposobienia, w przypadku objęcia dziecka w wieku do ukończenia 14. roku życia,
 - przyjęła dziecko w wieku do 7 roku życia na wychowanie w ramach rodziny zastępczej, z wyjątkiem rodziny zastępczej zawodowej, a w przypadku dziecka, wobec którego podjęto decyzję o odroczeniu obowiązku szkolnego - do 10 roku życia.

Zasiłek macierzyński od 1 stycznia 2016 r. jest świadczeniem z ubezpieczenia emerytalno-rentowego.

- **zasiłek pogrzebowy** przysługuje osobie, która poniosła koszty pogrzebu po śmierci ubezpieczonego (nie wyłączając osoby podlegającej tylko ubezpieczeniu wypadkowemu, chorobowemu i macierzyńskiemu), uprawnionego do emerytury lub renty z ubezpieczenia, członka rodziny ubezpieczonego, emeryta lub rencisty, a także osoby, która w dniu śmierci nie miała ustalonego prawa do emerytury lub renty z ubezpieczenia, lecz spełniała warunki do jej przyznania i pobierania.

Kwota wypłat świadczeń emerytalno-rentowych prezentowana jest łącznie z:

- zaliczką na podatek dochodowy oraz składką na ubezpieczenie zdrowotne ,
- dodatkami pielęgnacyjnymi, dla sierot zupełnych, z tytułu pracy przymusowej po 1 września 1939 r., z tytułu opłacania podwójnej lub dodatkowej składki na ubezpieczenie emerytalno-rentowe, a także obejmuje wypłaty wyrównawcze za okresy wsteczne,
- wypłatami dokonywanymi w związku z zatrudnieniem poza rolnictwem, czynną służbą wojskową i działalnością kombatancką na podstawie art. 25 ust. 2a ustawy o ubezpieczeniu społecznym rolników,
- jednorazowymi świadczeniami pieniężnymi.

Kwota nie obejmuje należnych świadczeń z innych systemów ubezpieczeniowych, wypłacanych w tzw. zbiegu z emeryturą lub rentą rolną.

III. Dział Pozostałe świadczenia

zawiera informacje dotyczące świadczeń zleconych do wypłaty Kasie Rolniczego Ubezpieczenia Społecznego, tj.:

- świadczeń pieniężnych dla inwalidów wojennych, wojskowych i osób represjonowanych,
- zasiłków pogrzebowych wypłaconych po osobach pobierających wyżej wymienione świadczenia i po członkach ich rodzin,
- dodatków kombatanckich,
- dodatków pieniężnych dla inwalidów wojennych,
- ryczałtów energetycznych,
- świadczeń pieniężnych dla żołnierzy zastępczej służby wojskowej,
- świadczeń pieniężnych dla osób deportowanych do pracy przymusowej,
- dodatków kompensacyjnych,
- świadczeń pieniężnych dla cywilnych niewidomych ofiar działań wojennych,
- dodatków dla weterana poszkodowanego,
- rodzicielskich świadczeń uzupełniających,
- rent socjalnych,
- świadczeń uzupełniających dla osób niezdolnych do samodzielnej egzystencji,
- świadczeń wyrównawczych dla działaczy opozycji antykomunistycznej oraz osób represjonowanych z powodów politycznych.

IV. Dział Fundusz Składowy Ubezpieczenia Społecznego Rolników

zawiera informacje dotyczące świadczeń pieniężnych z ubezpieczenia wypadkowego, chorobowego i macierzyńskiego tj.:

- **zasiłek chorobowy** przysługujący ubezpieczonemu (rolnikowi, domownikowi), który wskutek choroby jest niezdolny do pracy nieprzerwanie co najmniej przez 30 dni, nie dłużej jednak niż przez 180 dni. Jeżeli po wyczerpaniu 180-dniowego okresu zasiłkowego ubezpieczony jest nadal niezdolny do pracy, a w wyniku dalszego leczenia i rehabilitacji rokuje odzyskanie zdolności do pracy, okres zasiłkowy przedłuża się na czas niezbędny do jej przywrócenia, nie dłużej niż o dalsze 360 dni.
- **jednorazowe odszkodowanie** przysługujące ubezpieczonemu (rolnikowi, domownikowi, pomocnikowi rolnika), który doznał stałego lub długotrwałego uszczerbku na zdrowiu wskutek wypadku przy pracy rolniczej lub rolniczej choroby zawodowej oraz członkom rodziny ubezpieczonego, który zmarł wskutek wypadku przy pracy rolniczej lub rolniczej choroby zawodowej.

Za wypadek przy pracy rolniczej uważa się nagłe zdarzenie wywołane przyczyną zewnętrzną, które nastąpiło podczas wykonywania czynności związanych z prowadzeniem działalności rolniczej albo pozostających w związku z wykonywaniem tych czynności: na terenie gospodarstwa rolnego, które ubezpieczony prowadzi lub w którym stale pracuje, albo na terenie gospodarstwa domowego bezpośrednio związanego z tym gospodarstwem rolnym lub w drodze ubezpieczonego z mieszkania do gospodarstwa rolnego, albo w drodze powrotnej lub podczas wykonywania poza terenem gospodarstwa rolnego zwykłych czynności związanych z prowadzeniem działalności rolniczej lub w związku z wykonywaniem tych czynności lub w drodze do miejsca wykonywania czynności poza terenem gospodarstwa rolnego związanych z prowadzeniem działalności rolniczej, albo w drodze powrotnej.

W przypadku pomocnika rolnika za wypadek przy pracy rolniczej uznaje się nagłe zdarzenie wywołane przyczyną zewnętrzną, która nastąpiła podczas wykonywania przez pomocnika rolnika czynności określonych w umowie o pomocy przy zbiorach.

Jednorazowe odszkodowanie dla ubezpieczonego z tytułu wypadku przy pracy rolniczej lub rolniczej choroby zawodowej ustala się w wysokości proporcjonalnej do określonego procentowo stałego lub długotrwałego uszczerbku na zdrowiu.

V. Dział Ubezpieczenie Społeczne Rolników

zawiera informacje dotyczące:

- **liczby płatników składek** – tj. osób opłacających składki, za co najmniej jednego ubezpieczonego w gospodarstwie rolnym/dziale specjalnym produkcji rolnej lub za ubezpieczonego pobierającego rentę strukturalną lub na koncie, których, za co najmniej jedną osobę składka jest finansowana z dotacji budżetu państwa z tytułu sprawowania osobistej opieki nad dzieckiem oraz podmiotów – wójtów, burmistrzów, prezydentów miast opłacających składki na ubezpieczenie za osoby sprawujące opiekę nad osobami niepełnosprawnymi oraz liczbę osób lub podmiotów nie będących aktualnie płatnikiem czynnym, ale posiadających zadłużenie z tytułu nieopłaconych składek na ubezpieczenie,

Renty strukturalne są przyznane i wypłacane przez Agencję Restrukturyzacji i Modernizacji Rolnictwa zgodnie z ustawą z dnia 28 listopada 2003 r. o wspieraniu rozwoju obszarów wiejskich ze środków pochodzących z Sekcji Gwarancji Europejskiego Funduszu Orientacji i Gwarancji Rolnej.

- **liczby ubezpieczonych**, tj. rolników / współmałżonków i pracujących z nimi domowników, pomocników rolnika, osób ubezpieczonych na wniosek z tytułu przyznania świadczenia pielęgnacyjnego lub specjalnego zasiłku opiekuńczego albo zasiłku dla opiekuna, a także osób będących członkami rodziny (rolnika lub domownika) sprawujących opiekę nad dzieckiem, objętych ubezpieczeniem społecznym rolników, zgodnie z zasadami określonymi w ustawie z dnia 20 grudnia 1990 r. o ubezpieczeniu społecznym rolników.

W ubezpieczeniu społecznym rolników występują dwa rodzaje ubezpieczeń:

- **ubezpieczenie wypadkowe, chorobowe i macierzyńskie,**
- **ubezpieczenie emerytalno-rentowe.**

W ramach każdego z tych ubezpieczeń występuje ubezpieczenie z mocy ustawy (obowiązkowe) i ubezpieczenie na wniosek (dobrowolne).

Z mocy ustawy (obowiązkowo) obydwojma rodzajami ubezpieczenia obejmowany jest:

- **rolnik**, tj.: pełnoletnia osoba fizyczna zamieszkująca i prowadząca na terytorium Rzeczypospolitej Polskiej osobiście i na własny rachunek działalność rolniczą w pozostającym w jej posiadaniu gospodarstwie rolnym, o powierzchni powyżej 1 ha przeliczeniowego użytków rolnych (w tym również w ramach grupy producentów rolnych) lub dział specjalny produkcji rolnej, którego rozmiar i rodzaj określa załącznik do ustawy o ubezpieczeniu społecznym rolników, a także osoba, która przeznaczyła grunty prowadzonego przez siebie gospodarstwa do zalesienia,
- **małżonek rolnika**, jeśli pracuje w gospodarstwie rolnym lub w gospodarstwie domowym bezpośrednio związanym z tym gospodarstwem rolnym,
- **domownik**, tj.: osoba bliska rolnikowi, która ukończyła 16 lat, pozostaje z rolnikiem we wspólnym gospodarstwie domowym lub zamieszkuje na terenie jego gospodarstwa albo w bliskim sąsiedztwie, stale pracuje w tym gospodarstwie rolnym i nie jest związana z rolnikiem stosunkiem pracy, jeżeli osoby te nie podlegają innemu ubezpieczeniu społecznemu lub nie mają ustalonego prawa do emerytury lub renty albo nie mają ustalonego prawa do świadczeń z ubezpieczeń społecznych.

Zgodnie z brzmieniem art. 5a ustawy o ubezpieczeniu społecznym rolników, rolnik lub domownik, który rozpoczyna prowadzenie pozarolniczej działalności gospodarczej lub rozpoczyna współpracę przy prowadzeniu tej działalności, może nadal podlegać ubezpieczeniu społecznemu rolników, jeśli:

- 1) podlegał temu ubezpieczeniu w pełnym zakresie z mocy ustawy nieprzerwanie przez co najmniej 3 lata i nadal prowadzi działalność rolniczą, lub stale pracuje w gospodarstwie rolnym obejmującym obszar użytków rolnych powyżej 1 ha przeliczeniowego lub w dziale specjalnym w rozumieniu ustawy o ubezpieczeniu społecznym rolników;
- 2) złożył w KRUS oświadczenie o kontynuowaniu tego ubezpieczenia w terminie 14 dni od rozpoczęcia wykonywania pozarolniczej działalności gospodarczej lub rozpoczęcia współpracy przy jej prowadzeniu. Niezachowanie terminu na złożenie oświadczenia jest równoznaczne z ustaniem ubezpieczenia od dnia rozpoczęcia wykonywania pozarolniczej działalności gospodarczej lub współpracy przy jej prowadzeniu;
- 3) nie jest pracownikiem i nie pozostaje w stosunku służbowym;
- 4) nie ma ustalonego prawa do emerytury lub renty albo do świadczeń z ubezpieczeń społecznych.

Ponadto, osoby te do dnia 31 maja każdego roku podatkowego, mają ustawowy obowiązek złożenia w Kasie zaświadczenia albo oświadczenia o nieprzekroczeniu kwoty należnego podatku dochodowego za poprzedni rok podatkowy od przychodów z pozarolniczej działalności gospodarczej. Obowiązująca za miniony rok „roczna kwota graniczna” tego podatku, ogłaszana jest przez ministra właściwego do spraw rozwoju wsi w Dzienniku Urzędowym Rzeczypospolitej Polskiej „Monitor Polski”.

Zgodnie z art. 5b ustawy o ubezpieczeniu społecznym rolników, rolnicy i domownicy podlegają ubezpieczeniu społecznemu rolników pomimo objęcia ich ubezpieczeniem społecznym w ZUS z tytułu wykonywania umowy agencyjnej, umowy zlecenia lub innej umowy o świadczenie usług, do których stosuje się przepisy dotyczące zlecenia oraz pełnienia funkcji w radzie nadzorczej, jeżeli spełniają określone warunki, tj.:

- 1) podlegali ubezpieczeniu społecznemu rolników w pełnym zakresie z mocy ustawy bezpośrednio przed dniem rozpoczęcia wykonywania wymienionych umów lub pełnienia funkcji w radzie nadzorczej,
- 2) nie przekroczyli w rozliczeniu miesięcznym kwoty przychodu (limitu przychodu) osiąganego z tych tytułów, odpowiadającemu minimalnemu wynagrodzeniu za pracę, obowiązującego za dany okres.

Zgodnie z art. 5c ustawy o ubezpieczeniu społecznym rolników, rolnik lub domownik nadal podlega ubezpieczeniu społecznemu rolników w pełnym zakresie z mocy ustawy mimo, że został objęty ubezpieczeniem społecznym w ZUS tytułu.:

- 1) pobierania świadczenia integracyjnego, pobierania stypendium w okresie odbywania szkolenia, stażu lub przygotowania zawodowego dorosłych oraz pobierania stypendium w okresie odbywania studiów podyplomowych,
- 2) pełnienia czynnej służby wojskowej jako żołnierz niezawodowy lub odbywania służby zastępczej.

Osoby, które spełniają warunki do jednoczesnego podlegania ubezpieczeniu społecznemu rolników oraz ubezpieczeniu społecznemu w ZUS z tytułów wymienionych w art. 5b i 5c, mają możliwość odstąpienia od ubezpieczenia społecznego rolników po złożeniu oświadczenia w tej sprawie, nie wcześniej jednak niż od dnia, w którym takie oświadczenie zostało złożone w Kasie.

Z mocy ustawy (obowiązkowo) wyłącznie ubezpieczeniem wypadkowym, chorobowym i macierzyńskim w zakresie ograniczonym do jednorazowego odszkodowania z tytułu stałego lub długotrwałego uszczerbku na zdrowiu albo śmierci wskutek wypadku przy pracy rolniczej lub rolniczej choroby zawodowej **obejmuje się** pomocnika rolnika, czyli pełnoletnią osobę świadczącą odpłatnie pomoc rolnikowi na podstawie zawartej z rolnikiem umowy o pomocy przy zbiorach.

Z mocy ustawy (obowiązkowo) wyłącznie ubezpieczeniem emerytalno-rentowym obejmuje się:

- osoby pobierające rentę strukturalną współfinansowaną ze środków pochodzących z Sekcji Gwarancji Europejskiego Funduszu Orientacji i Gwarancji Rolnej lub ze środków pochodzących z Europejskiego Funduszu Rolnego na rzecz Rozwoju Obszarów Wiejskich do czasu przyznania prawa do emerytury z rolniczego ubezpieczenia społecznego,
- małżonka osoby, o której mowa wyżej, jeżeli renta strukturalna współfinansowana ze środków pochodzących z Sekcji Gwarancji Europejskiego Funduszu Orientacji i Gwarancji Rolnej lub ze środków pochodzących z Europejskiego Funduszu Rolnego na rzecz Rozwoju Obszarów Wiejskich wypłacana jest ze zwiększeniem na tego małżonka.

Dobrowolnie na wniosek obydwoma rodzajami ubezpieczenia obejmowane są osoby, które:

- nie spełniają warunków do podlegania obowiązkowemu ubezpieczeniu, a dla których działalność rolnicza stanowi stałe źródło utrzymania, w tym w szczególności rolnicy prowadzący działalność rolniczą w gospodarstwie o powierzchni nieprzekraczającej 1 ha przeliczeniowego i pracujący w tym gospodarstwie ich małżonkowie i domownicy,
- będąc rolnikiem przekazały grunty prowadzonego przez siebie gospodarstwa do zalesienia, jeżeli nie podlegają innemu ubezpieczeniu społecznemu lub nie mają ustalonego prawa do emerytury lub renty lub prawa do świadczeń z ubezpieczeń społecznych.

Dobrowolnie na wniosek ubezpieczeniem wypadkowym, chorobowym i macierzyńskim wyłącznie w zakresie ograniczonym do jednorazowego odszkodowania z tytułu stałego lub długotrwałego uszczerbku na zdrowiu albo śmierci wskutek wypadku przy pracy rolniczej lub rolniczej choroby zawodowej obejmowane są osoby prowadzące działalność rolniczą, a podlegające innemu ubezpieczeniu społecznemu lub mające ustalone prawo do emerytury lub renty (z wyłączeniem emerytów i rencistów, którzy mają orzeczoną niezdolność do samodzielnej egzystencji) lub mające ustalone prawo do świadczeń z ubezpieczeń społecznych.

Dobrowolnie ubezpieczeniem wyłącznie emerytalno-rentowym obejmowane są osoby, które:

- podlegały ubezpieczeniu społecznemu rolników jako rolnik i zaprzestały prowadzenia działalności rolniczej, nie nabywając prawa do emerytury lub renty z ubezpieczenia, jeżeli podlegały ubezpieczeniu emerytalno-rentowemu przez okres co najmniej 12 lat i 6 miesięcy po dniu 1 stycznia 1991 r.,

- pobierają rentę rolniczą z tytułu niezdolności do pracy jako rentę okresową,

- prowadziły gospodarstwo rolne lub w nim pracowały i z tego tytułu podlegały ubezpieczeniu społecznemu rolników, a następnie zaprzestały wykonywania działalności rolniczej lub pracy w gospodarstwie rolnym w związku z nabyciem prawa do świadczenia pielęgnacyjnego lub specjalnego zasiłku opiekuńczego albo zasiłku dla opiekuna do uzyskania 25-letniego okresu ubezpieczenia emerytalno-rentowego.

Osoby te mogą zdecydować czy chcą podlegać ubezpieczeniom w KRUS czy w ZUS. W przypadku dokonania wyboru dotyczącego podlegania ubezpieczeniu emerytalno-rentowemu w KRUS osoby te powinny, w ciągu 30 dni od wydania decyzji przyznającej odpowiedni zasiłek lub świadczenie, złożyć w dotychczasowej jednostce organizacyjnej KRUS wniosek o objęcie tym ubezpieczeniem,

- pobierają rodzicielskie świadczenie uzupełniające, o którym mowa w ustawie z dnia 31 stycznia 2019 r. o rodzicielskim świadczeniu uzupełniającym – do uzyskania 25-letniego okresu ubezpieczenia emerytalno – rentowego.

W okresie sprawowania osobistej opieki nad dzieckiem własnym, swojego małżonka, lub dzieckiem przysposobionym jest możliwość finansowania z budżetu państwa składek na ubezpieczenie emerytalno-rentowe przez okres do 3 lat, nie dłużej jednak niż do ukończenia przez dziecko 5 roku życia, a w przypadku sprawowania opieki nad dzieckiem niepełnosprawnym przez okres 6 lat, nie dłużej jednak niż do ukończenia przez dziecko 18 roku życia, pod warunkiem złożenia wniosku w tej sprawie i spełnianiu warunków określonych w ustawie o ubezpieczeniu społecznym rolników za:

- rolnika i domownika podlegającego ubezpieczeniu emerytalno-rentowemu z mocy ustawy (czyli obowiązkowo) albo na wniosek (czyli dobrowolnie),

- rolnika i domownika, który nie podlega ubezpieczeniu społecznemu rolników,

- osobę będącą członkiem rodziny rolnika lub domownika, która nie spełnia warunków do podlegania ubezpieczeniu społecznemu rolników.

• przypisu, wpływów należności z tytułu składek oraz wskaźnika ściągłości:

- przypis należności z tytułu składek obejmuje składki, należne od składek odsetki za zwłokę i koszty upomnienia,

- wpływy należności z tytułu składek obejmują opłacone składki, odsetki za zwłokę, koszty upomnienia, przeniesienia nadpłat przedawnionych na różne dochody, uznanie wypłat, zwrot świadczeń nienależnie pobranych, którymi pokryto należności.

Przypis i wpływy należności z tytułu składek na ubezpieczenie społeczne ogółem jest to odpowiednio suma przypisanych i opłaconych należności na ubezpieczenie wypadkowe, chorobowe i macierzyńskie (Fundusz Składowy) oraz na ubezpieczenie emerytalno-rentowe (Fundusz Emerytalno-Rentowy),

Wskaźnik ściągłości jest to stosunek procentowy wpływów należności ogółem do przypisu należności ogółem.

• liczby wydanych decyzji o podleganiu i ustaniu ubezpieczenia społecznego rolników.

VI. Dział Ubezpieczenie Zdrowotne

zawiera dane statystyczne dotyczące realizowanych przez KRUS zadań na podstawie ustawy z dnia 27 sierpnia 2004 r. o świadczeniach opieki zdrowotnej finansowanych ze środków publicznych.

Ubezpieczeniu zdrowotnemu podlegają:

• osoby spełniające warunki do objęcia ubezpieczeniem społecznym rolników, które są rolnikami, małżonkami lub domownikami w rozumieniu przepisów ustawy o ubezpieczeniu społecznym rolników,

• pomocnicy rolnika w rozumieniu przepisów ustawy o ubezpieczeniu społecznym rolników,

• rolnicy i ich domownicy, którzy nie podlegają ubezpieczeniu społecznemu rolników z mocy ustawy o ubezpieczeniu społecznym rolników, niepodlegający ubezpieczeniu zdrowotnemu z innego tytułu;

• członkowie rodzin wyżej wymienionych rolników i domowników, którzy nie podlegają ubezpieczeniu zdrowotnemu z innego tytułu i zostali zgłoszeni do ubezpieczenia zdrowotnego w KRUS.

Składki na ubezpieczenie zdrowotne za rolników objętych tym ubezpieczeniem, którzy prowadzą działalność rolniczą na gruntach rolnych poniżej 6 ha przeliczeniowych oraz za ich domowników, finansowane są przez budżet państwa. Natomiast rolnicy prowadzący gospodarstwa rolne o powierzchni 6 i więcej hektarów przeliczeniowych użytków rolnych składkę na ubezpieczenie zdrowotne za siebie, małżonków i domowników podlegających temu ubezpieczeniu, opłacają indywidualnie w wysokości 1 zł miesięcznie od każdego pełnego hektara przeliczeniowego użytków rolnych. Również indywidualnie opłacana jest składka przez rolników, prowadzących działalność rolniczą w ramach działów specjalnych w rozumieniu przepisów ustawy o ubezpieczeniu społecznym rolników (niezależnie czy działalność ta prowadzona jest wyłącznie w samoistnym dziale specjalnym, czy też dodatkowo na użytkach rolnych).

Rolnik prowadzący dział specjalny produkcji rolnej opłaca składki zdrowotne na swoje ubezpieczenie od deklarowanej podstawy wymiaru składki odpowiadającej:

- dochodowi ustalonymu dla opodatkowania podatkiem dochodowym od osób fizycznych, w kwocie nie niższej jednak niż kwota odpowiadająca wysokości minimalnego wynagrodzenia bądź,

- minimalnemu wynagrodzeniu w przypadku prowadzenia działalności niepodlegającej opodatkowaniu podatkiem dochodowym od osób fizycznych.

Składka na ubezpieczenie zdrowotne za domowników opłacana jest w zależności od zakresu prowadzonej przez rolnika działalności rolniczej:

- w przypadku prowadzenia działów specjalnych łącznie z gospodarstwem rolnym o powierzchni użytków rolnych 6 i więcej hektarów przeliczeniowych rolnik opłaca składkę na ubezpieczenie zdrowotne od użytków rolnych (1 zł za 1 hektar przeliczeniowy),
- w przypadku prowadzenia wyłącznie działów specjalnych rolnik opłaca składkę na ubezpieczenie zdrowotne w wysokości 9 % podstawy wymiaru, który stanowi kwota 33,4% przeciętnego miesięcznego wynagrodzenia w sektorze przedsiębiorstw w czwartym kwartale roku poprzedniego włącznie z wypłatami z zysku,
- w przypadku prowadzenia działów specjalnych łącznie z gospodarstwem rolnym o powierzchni użytków rolnych poniżej 6 ha przeliczeniowych składka na ubezpieczenie zdrowotne opłacana jest z budżetu państwa.

Składka na ubezpieczenie zdrowotne za pomocników rolnika wynosi 9 % podstawy wymiaru, który stanowi 33,4 % przeciętnego miesięcznego wynagrodzenia w sektorze przedsiębiorstw w czwartym kwartale roku poprzedniego, włącznie z wypłatami z zysku.

Składka na ubezpieczenie zdrowotne jest miesięczna i niepodzielna. Opłacana jest tylko z jednego tytułu, np.:

- rolnicy i domownicy prowadzący pozarolniczą działalność gospodarczą i jednocześnie podlegający ubezpieczeniu społecznemu rolników, ubezpieczeniu zdrowotnemu podlegają wyłącznie z tytułu wykonywanej działalności rolniczej i z tego tytułu opłacana jest składka na to ubezpieczenie;
- rolnicy, prowadzący działalność rolniczą w ramach działów specjalnych produkcji rolnej i prowadzący jednocześnie działalność rolniczą na gruntach, opłacają na swoje ubezpieczenie wyłącznie składki zdrowotne z tytułu prowadzenia działów specjalnych, natomiast za domowników w gospodarstwach rolnych o powierzchni 6 i więcej hektarów przeliczeniowych wyłącznie z gruntów.

W przypadku rolników lub domowników, którzy, podlegając ubezpieczeniu społecznemu rolników w pełnym zakresie z mocy ustawy, zostali objęci innym ubezpieczeniem społecznym z tytułu wykonywania umowy zlecenia lub powołania do rady nadzorczej albo odbywania służby zastępczej, składka zdrowotna jest opłacana z każdego należnego tytułu, z wyjątkiem składek finansowanych z budżetu państwa. Wówczas składka ta nie jest opłacana przez KRUS.

Składka zdrowotna za osoby posiadające prawo do świadczeń dla inwalidów wojennych, wojskowych i osób represjonowanych, nie opodatkowanych oraz za osoby, które utraciły wzrok w wyniku działań wojennych w latach 1939-1945 lub eksplozji niewypałów i niewybuchów pozostałych po tych działaniach, otrzymujących dochody z tytułu emerytury lub renty zwolnione z podatku dochodowego od osób fizycznych na podstawie odrębnych przepisów są finansowane z budżetu państwa.

Składka zdrowotna za emerytów i rencistów wynosi 9% podstawy wymiaru, z czego ubezpieczony finansuje składkę w wysokości 1,25% podstawy z kwoty netto emerytury lub renty (z wyłączeniem dodatków, świadczeń pieniężnych i ryczałtu energetycznego oraz do deputatu węglowego). Natomiast składka pomniejszająca zaliczkę na podatek dochodowy stanowi 7,75% podstawy.

OBJAŚNIENIA ZNAKÓW UMOWNYCH

Symbol	Opis
Kreska (-)	zjawisko nie wystąpiło
Zero (0)	zjawisko istniało w wielkości mniejszej od 0,5
Zero (0,0)	zjawisko istniało w wielkości mniejszej od 0,05
Kropka (.)	brak informacji albo brak informacji wiarygodnych
Znak (x)	wypełnienie pozycji jest niemożliwe lub niecelowe
„w tym”	oznacza, że nie podaje się wszystkich składników sumy
”z tego”	oznacza, że podaje się wszystkie składniki sumy

OBJAŚNIENIA SKRÓTÓW

Skrót	Znaczenie
KRUS	Kasa Rolniczego Ubezpieczenia Społecznego
ZUS	Zakład Ubezpieczeń Społecznych
Fundusz Składkowy	Fundusz Składkowy Ubezpieczenia Społecznego Rolników
MON	Ministerstwo Obrony Narodowej
MSWiA	Zakład Emerytalno-Rentowy Ministerstwa Spraw Wewnętrznych i Administracji
MS	Ministerstwo Sprawiedliwości
NFZ	Narodowy Fundusz Zdrowia
FER	Fundusz Emerytalno-Rentowy
UE	Unia Europejska
EFTA	Europejskie Stowarzyszenie Wolnego Handlu
zł	złoty

I. EMERYTURY I RENTY REALIZOWANE PRZEZ KRUS

TABLICA 1. EMERYTURY I RENTY

Wyszczególnienie	2022 rok		2023 rok					
	II kwartał	I półrocze	I kwartał	II kwartał	I półrocze	porównanie (wzrost/spadek)		
						II kwartału 2023 r. z I kwartałem 2023 r.	II kwartału 2023 r. z II kwartałem 2022 r.	I półrocza 2023 r. z I półroczem 2022 r.
OGÓŁEM								
Przeciętna miesięczna liczba świadczeniobiorców	995 710	1 000 661	980 011	977 905	978 958	-0,2%	-1,8%	-2,2%
w tym świadczenia zbiegowe pracownicze	38 774	39 768	34 238	32 868	33 553	-4,0%	-15,2%	-15,6%
Kwota wypłat w zł	4 500 807 425,56	8 897 178 598,60	4 847 518 891,68	5 606 061 738,12	10 453 580 629,80	15,6%	24,6%	17,5%
w tym świadczenia zbiegowe pracownicze	198 215 820,25	396 348 006,70	183 739 606,49	194 236 011,90	377 975 618,39	5,7%	-2,0%	-4,6%
Przeciętne świadczenie w zł	1 506,73	1 481,88	1 648,80	1 910,91	1 779,71	15,9%	26,8%	20,1%
EMERYTURY								
Przeciętna miesięczna liczba świadczeniobiorców	774 928	779 626	764 463	763 523	763 993	-0,1%	-1,5%	-2,0%
Kwota wypłat w zł	3 514 217 783,36	6 953 610 599,28	3 803 787 442,96	4 415 781 744,84	8 219 569 187,80	16,1%	25,7%	18,2%
Przeciętne świadczenie w zł	1 511,63	1 486,53	1 658,59	1 927,81	1 793,12	16,2%	27,5%	20,6%
RENTY Z TYTUŁU NIEZDOLNOŚCI DO PRACY								
Przeciętna miesięczna liczba świadczeniobiorców	178 874	179 255	174 462	173 258	173 860	-0,7%	-3,1%	-3,0%
w tym renty z tytułu niezdolności do pracy wypadkowe	12 018	12 030	11 685	11 606	11 646	-0,7%	-3,4%	-3,2%
Kwota wypłat w zł	737 537 989,79	1 456 306 364,66	781 959 779,75	898 773 695,42	1 680 733 475,17	14,9%	21,9%	15,4%
w tym renty z tytułu niezdolności do pracy wypadkowe	53 968 508,45	106 635 479,05	58 026 770,91	67 728 094,71	125 754 865,62	16,7%	25,5%	17,9%
Przeciętne świadczenie w zł	1 374,41	1 354,03	1 494,04	1 729,16	1 611,19	15,7%	25,8%	19,0%
RENTY RODZINNE								
Przeciętna miesięczna liczba świadczeniobiorców	41 908	41 780	41 086	41 123	41 105	0,1%	-1,9%	-1,6%
Kwota wypłat w zł	249 030 674,91	487 217 570,88	261 750 938,33	291 484 053,28	553 234 991,61	11,4%	17,0%	13,5%
Przeciętne świadczenie w zł	1 980,76	1 943,58	2 123,60	2 362,70	2 243,21	11,3%	19,3%	15,4%
ŚWIADCZENIA PIENIĘŻNE DLA CYWILNYCH NIEWIDOMYCH OFIAR DZIAŁAŃ WOJENNYCH								
Kwota wypłat w zł	20 977,50	44 063,78	20 730,64	22 244,58	42 975,22	7,3%	6,0%	-2,5%

I. EMERYTURY I RENTY REALIZOWANE PRZEZ KRUS

TABLICA 2. ZWIĘKSZENIA DO EMERYTUR I RENT FINANSOWANE Z FUNDUSZU EMERYTALNO-RENTOWEGO, WYPŁACANE PRZY ŚWIADCZENIACH PRACOWNICZYCH

Wyszczególnienie	2022 rok		2023 rok					
	II kwartał	I półrocze	I kwartał	II kwartał	I półrocze	porównanie (wzrost/spadek)		
						II kwartału 2023 r. z I kwartałem 2023 r.	II kwartału 2023 r. z II kwartałem 2022 r.	I półrocza 2023 r. z I półroczem 2022 r.
OGÓŁEM								
Przeciętna miesięczna liczba osób	627 606	628 398	625 431	625 360	625 396	-0,01%	-0,4%	-0,5%
Kwota wypłat w zł	199 156 567,14	390 605 472,18	207 030 356,52	229 112 431,47	436 142 787,99	10,7%	15,0%	11,7%
EMERYTURY								
Przeciętna miesięczna liczba osób	506 853	507 273	507 752	508 883	508 318	0,2%	0,4%	0,2%
Kwota wypłat w zł	177 231 664,71	347 389 503,51	185 936 879,90	206 184 477,89	392 121 357,79	10,9%	16,3%	12,9%
RENTY Z TYTUŁU NIEZDOLNOŚCI DO PRACY								
Przeciętna miesięczna liczba osób	9 850	10 016	9 218	9 044	9 131	-1,9%	-8,2%	-8,8%
Kwota wypłat w zł	3 047 368,54	6 084 628,72	2 890 640,10	3 081 538,15	5 972 178,25	6,6%	1,1%	-1,8%
RENTY RODZINNE								
Przeciętna miesięczna liczba osób	110 903	111 109	108 461	107 433	107 947	-0,9%	-3,1%	-2,8%
Kwota wypłat w zł	18 877 533,89	37 131 339,95	18 202 836,52	19 846 415,43	38 049 251,95	9,0%	5,1%	2,5%

TABLICA 3. WNIOSKI I DECYZJE W SPRAWACH O PRYZNANIE RODZICIELSKICH ŚWIADCZEŃ UZUPEŁNIJĄCYCH WEDŁUG WOJEWÓDZTW

Wyszczególnienie	Liczba wniosków złożonych w okresie sprawozdawczym	Liczba wniosków załatwionych w okresie sprawozdawczym		Liczba decyzji pierwszorazowych przyznających	Liczba decyzji pierwszorazowych odmownych
		Razem	w tym po terminie ustawowym		
OGÓŁEM	141	151	-	72	71
dolnośląskie	3	5	-	1	4
kujawsko-pomorskie	11	12	-	5	6
lubelskie	12	15	-	9	6
lubuskie	2	2	-	-	2
łódzkie	7	8	-	3	5
małopolskie	23	23	-	16	5
mazowieckie	14	12	-	4	8
opolskie	1	2	-	2	-
podkarpackie	16	20	-	14	5
podlaskie	3	3	-	2	1
pomorskie	10	11	-	5	5
śląskie	5	7	-	3	3
świętokrzyskie	10	8	-	4	4
warmińsko-mazurskie	8	6	-	-	4
wielkopolskie	11	11	-	3	8
zachodniopomorskie	5	6	-	1	5

I. EMERYTURY I RENTY REALIZOWANE PRZEZ KRUS

TABLICA 4. WNIOSKI O PRYZNANIE EMERYTUR I RENT WEDŁUG RODZAJÓW ŚWIADCZEŃ

Wyszczególnienie	Liczba wniosków pozostałych z poprzedniego okresu	Liczba zarejestrowanych wniosków	Liczba załatwionych wniosków		Liczba wniosków pozostałych do załatwienia w następnym okresie
			Razem	w tym po terminie ustawowym	
II KWARTAŁ 2023 R.					
OGÓŁEM	16 677	22 006	22 117	5	16 566
Emerytury razem	2 668	9 001	9 409	5	2 260
Renty razem, z tego:	14 009	13 005	12 708	-	14 306
Renty z tytułu niezdolności do pracy	13 697	12 059	11 729	-	14 027
w tym renty z tytułu niezdolności do pracy wypadkowe	603	527	501	-	629
Renty rodzinne	312	946	979	-	279
Emerytury i renty z art. 9 ustawy z dnia 24 lutego 1990 r.	-	-	-	-	-

TABLICA 5. WNIOSKI O PRYZNANIE EMERYTUR I RENT WEDŁUG WOJEWÓDZTW

Wyszczególnienie	Liczba wniosków pozostałych z poprzedniego okresu	Liczba zarejestrowanych wniosków	Liczba załatwionych wniosków		Liczba wniosków pozostałych do załatwienia w następnym okresie
			Razem	w tym po terminie ustawowym	
II KWARTAŁ 2023 R.					
OGÓŁEM	16 677	22 006	22 117	5	16 566
dolnośląskie	340	703	702	-	341
kujawsko-pomorskie	1 185	1 301	1 445	3	1 041
lubelskie	1 828	2 713	2 649	-	1 892
lubuskie	124	249	219	-	154
łódzkie	1 098	1 637	1 584	-	1 151
małopolskie	2 290	2 477	2 486	-	2 281
mazowieckie	2 246	3 329	3 402	-	2 173
opolskie	204	351	373	-	182
podkarpackie	1 289	1 380	1 447	-	1 222
podlaskie	1 051	1 464	1 536	-	979
pomorskie	667	830	735	-	762
śląskie	307	669	606	-	370
świętokrzyskie	1 188	1 453	1 286	-	1 355
warmińsko-mazurskie	593	789	858	-	524
wielkopolskie	1 964	2 164	2 332	-	1 796
zachodniopomorskie	303	497	457	2	343

I. EMERYTURY I RENTY REALIZOWANE PRZEZ KRUS

TABLICA 6. DECYZJE I POSTĘPOWANIA UMORZONE W SPRAWACH O EMERYTURY I RENTY WEDŁUG RODZAJÓW ŚWIADCZEŃ

Wyszczególnienie	Liczba wydanych decyzji i postępowań umorzonych	Liczba wydanych decyzji				Postępowania umorzone
		Ogółem	przyznających świadczenia	odmownych	udział odmownych decyzji do ogółem wydanych decyzji	
II KWARTAŁ 2023 R.						
OGÓŁEM	22 117	21 819	19 938	1 881	8,6%	298
Emerytury razem	9 409	9 310	8 821	489	5,3%	99
Renty razem, z tego:	12 708	12 509	11 117	1 392	11,1%	199
Renty z tytułu niezdolności do pracy razem	11 729	11 554	10 221	1 333	11,5%	175
w tym renty z tytułu niezdolności do pracy wypadkowe	501	489	378	111	22,7%	12
Renty rodzinne	979	955	896	59	6,2%	24
Emerytury i renty z art. 9 ustawy z dnia 24 lutego 1990 r.	-	-	-	-	-	-

TABLICA 7. DECYZJE I POSTĘPOWANIA UMORZONE W SPRAWACH O EMERYTURY I RENTY WEDŁUG WOJEWÓDZTW

Wyszczególnienie	Liczba wydanych decyzji i postępowań umorzonych	Liczba wydanych decyzji				Postępowania umorzone
		Ogółem	przyznających świadczenia	odmownych	udział odmownych decyzji do ogółem wydanych decyzji	
II KWARTAŁ 2023 R.						
OGÓŁEM	22 117	21 819	19 938	1 881	8,6%	298
dolnośląskie	702	700	637	63	9,0%	2
kujawsko-pomorskie	1 445	1 428	1 328	100	7,0%	17
lubelskie	2 649	2 611	2 312	299	11,5%	38
lubuskie	219	216	209	7	3,2%	3
łódzkie	1 584	1 567	1 442	125	8,0%	17
małopolskie	2 486	2 460	2 299	161	6,5%	26
mazowieckie	3 402	3 368	3 069	299	8,9%	34
opolskie	373	371	334	37	10,0%	2
podkarpackie	1 447	1 411	1 307	104	7,4%	36
podlaskie	1 536	1 500	1 339	161	10,7%	36
pomorskie	735	727	655	72	9,9%	8
śląskie	606	604	564	40	6,6%	2
świętokrzyskie	1 286	1 247	1 110	137	11,0%	39
warmińsko-mazurskie	858	840	749	91	10,8%	18
wielkopolskie	2 332	2 317	2 175	142	6,1%	15
zachodniopomorskie	457	452	409	43	9,5%	5

I. EMERYTURY I RENTY REALIZOWANE PRZEZ KRUS

TABLICA 8. WNIOSKI O PRYZNANIE EMERYTUR I RENT ROLNICZYCH ROZPATRYWANE Z ZASTOSOWANIEM PRZEPISÓW WSPÓLNOTOWYCH UE

Wyszczególnienie	Liczba wniosków pozostałych do załatwienia z poprzedniego okresu sprawozdawczego	Liczba wniosków które wpłynęły w okresie sprawozdawczym	Liczba wniosków przekazanych do instytucji zagranicznych	Liczba spraw załatwionych ogółem	Liczba spraw, w których trwa postępowanie międzynarodowe
	II KWARTAŁ 2023 R.				
OGÓŁEM	1 036	876	218	909	1 122
Emerytury razem	407	440	104	476	451
Renty razem, z tego:	629	436	114	433	671
Renty z tytułu niezdolności do pracy razem	537	350	92	358	562
w tym renty z tytułu niezdolności do pracy wypadkowe	10	14	4	10	14
Renty rodzinne	92	86	22	75	109

TABLICA 9. DECYZJE W SPRAWACH WNIOSKÓW O PRYZNANIE EMERYTUR I RENT ROLNICZYCH Z ZASTOSOWANIEM PRZEPISÓW WSPÓLNOTOWYCH UE

Wyszczególnienie	Liczba wydanych decyzji						
	Ogółem	w tym:				Decyzji tymczasowych	Decyzji odmownych
		Decyzji ostatecznych					
		Razem	Płatne pro rata temporis ¹⁾	Płatne na podstawie tylko polskich okresów ubezpieczenia			
II KWARTAŁ 2023 R.							
OGÓŁEM	832	526	202	324	180	126	
Emerytury razem	447	269	117	152	112	66	
Renty razem, z tego:	385	257	85	172	68	60	
Renty z tytułu niezdolności do pracy razem	324	219	71	148	56	49	
w tym renty z tytułu niezdolności do pracy wypadkowe	9	5	-	5	1	3	
Renty rodzinne	61	38	14	24	12	11	

¹⁾ "pro rata temporis" emerytura ustalana i wypłacana jest w wysokościach częściowych, wynikających z proporcji okresów ubezpieczenia przebytych w danym państwie członkowskim do łącznych okresów ubezpieczenia przebytych we wszystkich państwach członkowskich. Każde państwo wypłaca emeryturę (rentę) wyłącznie za okresy ubezpieczenia przebyte na swoim terytorium.

I. EMERYTURY I RENTY REALIZOWANE PRZEZ KRUS

TABLICA 10. WNIOSKI O PRYZNANIE EMERYTUR I RENT ROLNICZYCH Z ZASTOSOWANIEM POSTANOWIEŃ UMÓW DWUSTRONNYCH O ZABEZPIECZENIU SPOŁECZNYM

Wyszczególnienie	Liczba wniosków pozostałych do załatwienia z poprzedniego okresu sprawozdawczego	Liczba wniosków które wpłynęły w okresie sprawozdawczym	Liczba wniosków przekazanych do instytucji zagranicznych	Liczba spraw załatwionych ogółem	Liczba spraw, w których trwa postępowanie międzynarodowe
	II KWARTAŁ 2023 R.				
OGÓŁEM	40	26	-	26	40
Emerytury razem	32	17	-	21	28
Renty razem, z tego:	8	9	-	5	12
Renty z tytułu niezdolności do pracy razem	7	8	-	3	12
w tym renty z tytułu niezdolności do pracy wypadkowe	-	1	-	-	1
Renty rodzinne	1	1	-	2	-

TABLICA 11. DECYZJE W SPRAWACH WNIOSKÓW O PRYZNANIE EMERYTUR I RENT ROLNICZYCH Z ZASTOSOWANIEM POSTANOWIEŃ UMÓW DWUSTRONNYCH O ZABEZPIECZENIU SPOŁECZNYM

Wyszczególnienie	Liczba wydanych decyzji					Decyzji odmownych
	Ogółem	w tym:				
		Decyzji ostatecznych				
		Razem	Płatne pro rata temporis ¹⁾	Płatne na podstawie tylko polskich okresów ubezpieczenia		
II KWARTAŁ 2023 R.						
OGÓŁEM	24	18	10	8	6	
Emerytury razem	19	14	9	5	5	
Renty razem, z tego:	5	4	1	3	1	
Renty z tytułu niezdolności do pracy razem	3	3	1	2	-	
w tym renty z tytułu niezdolności do pracy wypadkowe	-	-	-	-	-	
Renty rodzinne	2	1	-	1	1	

¹⁾ "pro rata temporis" emerytura ustalana i wypłacana jest w wysokościach częściowych, wynikających z proporcji okresów ubezpieczenia przebytych w danym państwie członkowskim do łącznych okresów ubezpieczenia przebytych we wszystkich państwach członkowskich. Każde państwo wypłaca emeryturę (rentę) wyłącznie za okresy ubezpieczenia przebyte na swoim terytorium.

I. EMERYTURY I RENTY REALIZOWANE PRZEZ KRUS

TABLICA 12. ŚWIADCZENIA EMERYTALNO-RENTOWE TRANSFEROWANE DO POSZCZEGÓLNYCH PAŃSTW UE/EFTA I WIELKIEJ BRYTANII ORAZ DO INNYCH PAŃSTW NA PODSTAWIE UMÓW DWUSTRONNYCH

Wyszczególnienie	Razem emerytury i renty		Emerytury		Renty z tytułu niezdolności do pracy		<i>w tym: renty z tytułu niezdolności do pracy wypadkowe</i>		Renty rodzinne	
	Przeciętna liczba osób	Kwota wypłat w zł	Przeciętna liczba osób	Kwota wypłat w zł	Przeciętna liczba osób	Kwota wypłat w zł	Przeciętna liczba osób	Kwota wypłat w zł	Przeciętna liczba osób	Kwota wypłat w zł
	II KWARTAŁ 2023 R.									
OGÓLEM	3 916	12 126 039,95	3 226	9 812 310,61	302	1 108 590,63	3	16 683,42	388	1 205 138,71
w tym:										
świadczenia "zbiegowe"	41	260 273,30	40	254 375,30	1	5 898,00	-	-	-	-
z tego:										
do państw UE/EFTA i Wielkiej Brytanii razem	3 640	10 767 909,72	2 974	8 577 473,57	296	1 078 341,45	3	16 683,42	370	1 112 094,70
Austria	101	349 534,72	67	208 198,28	28	120 491,57	-	-	7	20 844,87
Belgia	44	171 366,32	23	112 553,59	16	43 910,73	-	-	5	14 902,00
Bulgaria	-	-	-	-	-	-	-	-	-	-
Chorwacja	-	-	-	-	-	-	-	-	-	-
Cypr	-	-	-	-	-	-	-	-	-	-
Czechy	2	9 544,41	-	-	2	9 544,41	-	-	-	-
Dania	1	4 765,32	-	-	-	-	-	-	1	4 765,32
Estonia	-	-	-	-	-	-	-	-	-	-
Finlandia	1	4 765,32	-	-	-	-	-	-	1	4 765,32
Francja	26	144 124,33	21	133 370,52	4	10 671,55	-	-	1	82,26
Grecja	-	380,56	-	380,56	-	-	-	-	-	-
Hiszpania	21	123 469,20	11	64 193,33	5	42 025,33	-	-	5	17 250,54
Holandia	7	24 518,78	5	21 708,72	1	1 087,13	-	-	1	1 722,93
Irlandia	9	72 928,18	5	55 419,38	3	12 743,48	-	-	1	4 765,32
Islandia	-	-	-	-	-	-	-	-	-	-
Lichtenstein	-	-	-	-	-	-	-	-	-	-
Litwa	3	11 094,69	-	-	1	4 528,98	-	-	2	6 565,71
Luksemburg	1	380,52	-	-	-	-	-	-	1	380,52
Łotwa	2	9 530,64	-	-	-	-	-	-	2	9 530,64
Malta	-	-	-	-	-	-	-	-	-	-
Niemcy	3 337	9 438 180,65	2 790	7 722 400,23	219	748 123,49	3	16 683,42	328	967 656,93
Norwegia	11	38 522,92	2	7 969,47	8	25 788,13	-	-	1	4 765,32
Portugalia	-	-	-	-	-	-	-	-	-	-
Rumunia	-	-	-	-	-	-	-	-	-	-
Słowacja	3	10 119,21	1	1 169,97	-	-	-	-	2	8 949,24
Słowenia	-	-	-	-	-	-	-	-	-	-
Szwajcaria	3	9 494,07	1	5 532,54	1	1 151,52	-	-	1	2 810,01
Szwecja	17	80 207,74	9	33 718,41	6	42 586,09	-	-	2	3 903,24
Węgry	-	-	-	-	-	-	-	-	-	-
Wlk. Brytania	35	195 535,86	26	154 705,92	2	10 923,72	-	-	7	29 906,22
Włochy	16	69 446,28	13	56 152,65	1	4 765,32	-	-	2	8 528,31
do państw objętych umowami dwustronnymi razem	276	1 358 130,23	252	1 234 837,04	6	30 249,18	-	-	18	93 044,01
Australia	61	202 096,97	60	196 110,14	1	5 986,83	-	-	-	-
Białoruś	-	-	-	-	-	-	-	-	-	-
Izrael	-	-	-	-	-	-	-	-	-	-
Kanada	81	440 251,69	75	416 478,00	2	7 068,07	-	-	4	16 705,62
Quebec	-	-	-	-	-	-	-	-	-	-
Korea	-	-	-	-	-	-	-	-	-	-
Macedonia	-	-	-	-	-	-	-	-	-	-
Moldawia	-	-	-	-	-	-	-	-	-	-
Mongolia	-	-	-	-	-	-	-	-	-	-
Turcja	-	-	-	-	-	-	-	-	-	-
Ukraina	12	59 463,65	2	2 704,95	1	6 570,80	-	-	9	50 187,90
USA	122	656 317,92	115	619 543,95	2	10 623,48	-	-	5	26 150,49

II. FUNDUSZ EMERYTALNO-RENTOWY

TABLICA 1 (13). PRZECIĘTNA MIESIĘCZNA LICZBA EMERYTUR I RENT WEDŁUG RODZAJÓW ŚWIADCZEŃ

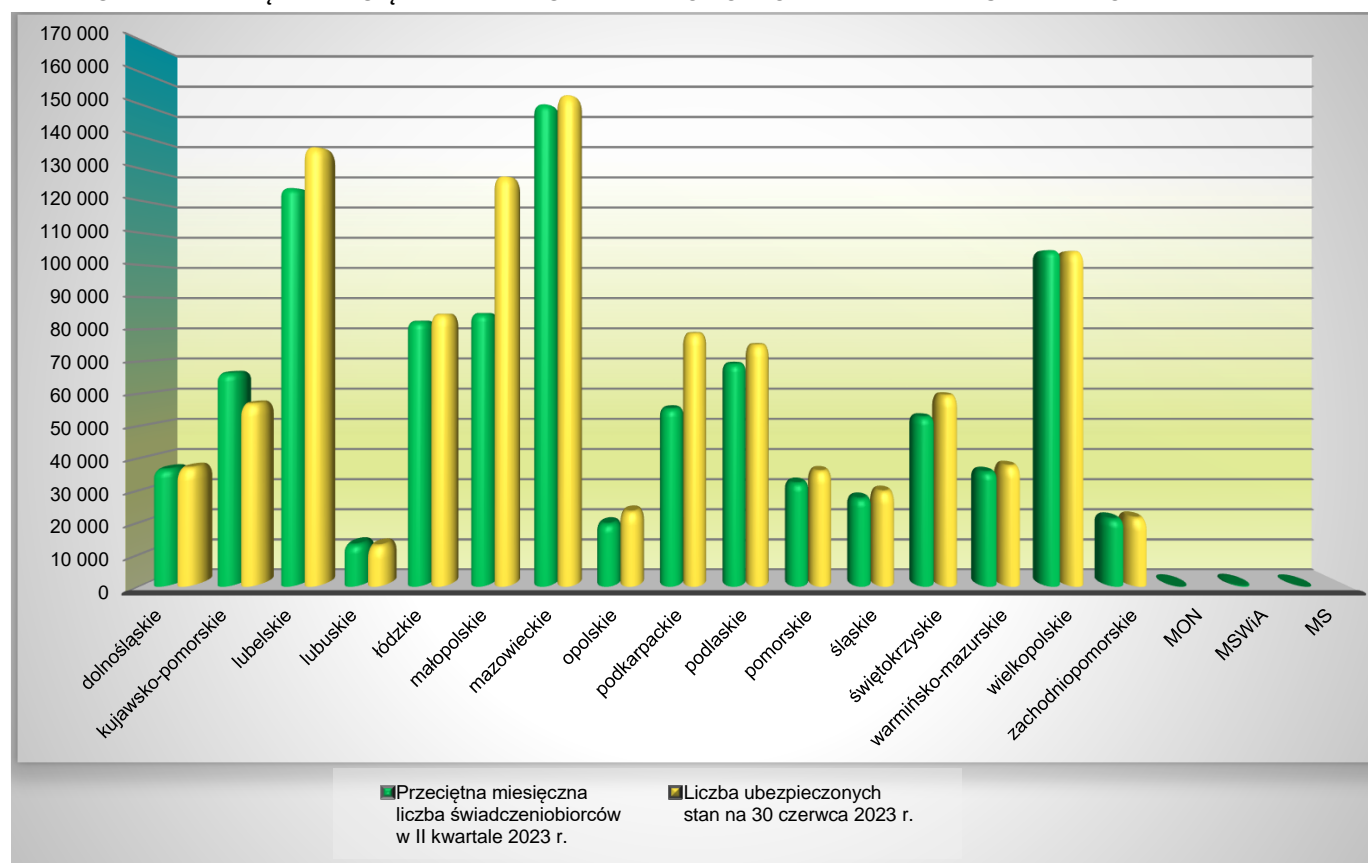
Wyszczególnienie	2022 rok		2023 rok					
	II kwartał	I półrocze	I kwartał	II kwartał	I półrocze	porównanie (wzrost/spadek)		
						II kwartału 2023 r. z I kwartałem 2023 r.	II kwartału 2023 r. z II kwartałem 2022 r.	I półrocza 2023 r. z I półroczem 2022 r.
OGÓŁEM								
EMERYTURY I RENTY ogółem	994 394	999 365	978 670	976 542	977 606	-0,2%	-1,8%	-2,2%
Emerytury	773 611	778 330	763 123	762 160	762 642	-0,1%	-1,5%	-2,0%
Renty	220 783	221 035	215 548	214 381	214 965	-0,5%	-2,9%	-2,7%
EMERYTURY								
EMERYTURY RAZEM	773 611	778 330	763 123	762 160	762 642	-0,1%	-1,5%	-2,0%
Emerytury rolnicze	687 014	689 298	687 501	689 842	688 672	0,3%	0,4%	-0,1%
Emerytury za przekazane gospodarstwo rolne Państwu	14 023	14 420	12 214	11 679	11 946	-4,4%	-16,7%	-17,2%
Emerytury za przekazane gospodarstwo rolne następcy	69 997	72 016	60 930	58 198	59 564	-4,5%	-16,9%	-17,3%
Emerytury nie związane z przekazaniem gospodarstwa rolnego	2 576	2 596	2 478	2 442	2 460	-1,5%	-5,2%	-5,2%
RENTY								
RENTY RAZEM	220 783	221 035	215 548	214 381	214 965	-0,5%	-2,9%	-2,7%
RENTY Z TYTUŁU NIEZDOLNOŚCI DO PRACY RAZEM	178 874	179 255	174 462	173 258	173 860	-0,7%	-3,1%	-3,0%
w tym renty z tytułu niezdolności do pracy wypadkowe	12 018	12 030	11 685	11 606	11 646	-0,7%	-3,4%	-3,2%
Renty rolnicze z tytułu niezdolności do pracy	176 745	177 078	172 545	171 415	171 980	-0,7%	-3,0%	-2,9%
Renty z tytułu niezdolności do pracy za przekazane gospodarstwo rolne Państwu	161	167	141	127	134	-9,9%	-21,1%	-19,8%
Renty z tytułu niezdolności do pracy za przekazane gospodarstwo rolne następcy	477	491	429	414	422	-3,5%	-13,2%	-14,1%
Renty z tytułu niezdolności do pracy nie związane z przekazaniem gospodarstwa rolnego	1 491	1 520	1 347	1 301	1 324	-3,4%	-12,7%	-12,9%
RENTY RODZINNE RAZEM	41 908	41 780	41 086	41 123	41 105	0,1%	-1,9%	-1,6%
w tym renty rodzinne wypadkowe	817	822	788	784	786	-0,5%	-4,0%	-4,4%
Renty rodzinne rolnicze	40 476	40 339	39 721	39 782	39 752	0,2%	-1,7%	-1,5%
Renty rodzinne za przekazane gospodarstwo rolne Państwu	310	311	283	276	279	-2,5%	-11,0%	-10,3%
Renty rodzinne za przekazane gospodarstwo rolne następcy	782	788	751	738	745	-1,7%	-5,6%	-5,5%
Renty rodzinne nie związane z przekazaniem gospodarstwa rolnego	341	343	331	327	329	-1,2%	-4,1%	-4,1%

II. FUNDUSZ EMERYTALNO-RENTOWY

TABLICA 2 (14). PRZECIĘTNA MIESIĘCZNA LICZBA ŚWIADCZENIOBIORCÓW ORAZ LICZBA UBEZPIECZONYCH WEDŁUG WOJEWÓDZTW

Wyszczególnienie	Przeciętna miesięczna liczba świadczeniobiorców w II kwartale 2023 r.	Liczba ubezpieczonych stan na 30 czerwca 2023 r.
dolnośląskie	36 468	36 992
kujawsko-pomorskie	66 510	56 998
lubelskie	124 254	137 065
lubuskie	12 848	12 535
łódzkie	82 597	84 820
małopolskie	85 061	127 890
mazowieckie	150 451	153 317
opolskie	19 333	23 160
podkarpackie	55 435	78 949
podlaskie	69 416	75 418
pomorskie	32 139	35 910
śląskie	27 328	29 559
świętokrzyskie	52 888	59 630
warmińsko-mazurskie	35 664	37 614
wielkopolskie	104 800	104 581
zachodniopomorskie	20 883	21 251
MON	76	
MSWiA	355	
MS	36	
Ogółem	976 542	1 075 689

WYKRES NR 1. PRZECIĘTNA MIESIĘCZNA LICZBA ŚWIADCZENIOBIORCÓW NA TLE LICZBY UBEZPIECZONYCH

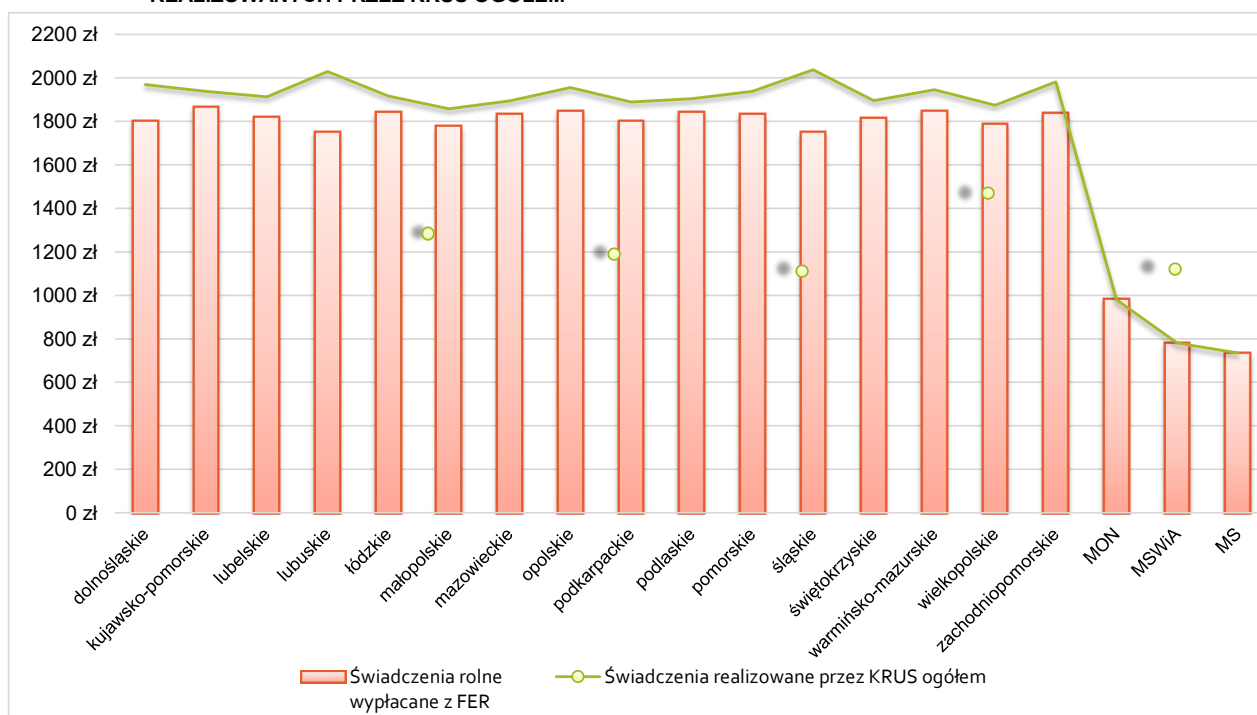


II. FUNDUSZ EMERYTALNO-RENTOWY

TABLICA 3 (15). PRZECIĘTNE MIESIĘCZNE ŚWIADCZENIA EMERYTALNO-RENTOWE WEDŁUG WOJEWÓDZTW

Wyszczególnienie	Świadczenia rolne wypłacane z FER	Świadczenia realizowane przez KRUS ogółem
	w złotych	
	II KWARTAŁ 2023 R.	
dolnośląskie	1 802,47	1 968,47
kujawsko-pomorskie	1 863,30	1 937,25
lubelskie	1 817,01	1 912,99
lubuskie	1 748,28	2 028,75
łódzkie	1 839,47	1 916,92
małopolskie	1 777,35	1 858,25
mazowieckie	1 833,63	1 894,00
opolskie	1 844,62	1 955,32
podkarpackie	1 802,42	1 889,27
podlaskie	1 843,78	1 903,43
pomorskie	1 832,89	1 937,50
śląskie	1 747,55	2 037,30
świętokrzyskie	1 814,34	1 895,23
warmińsko-mazurskie	1 848,13	1 945,10
wielkopolskie	1 787,14	1 873,73
zachodniopomorskie	1 837,87	1 981,96
MON	980,13	980,13
MSWiA	780,96	780,96
MS	734,74	734,74

WYKRES NR 2. PRZECIĘTNE MIESIĘCZNE ŚWIADCZENIA ROLNE WYPŁACANE Z FER W ODNIESIENIU DO ŚWIADCZEŃ REALIZOWANYCH PRZEZ KRUS OGÓŁEM



II. FUNDUSZ EMERYTALNO-RENTOWY

TABLICA 4 (16). PRZECIĘTNA MIESIĘCZNA LICZBA EMERYTUR I RENT WEDŁUG WOJEWÓDZTW ORAZ ŚWIADCZEŃ EMERYTALNYCH WYPŁACONYCH PRZEZ MON, MSWiA i MS

Wyszczególnienie	Ogółem	z tego:					
		emerytury	renty razem	z tego:			
				z tytułu niezdolności do pracy		rodzinne	
				ogółem	w tym wypadkowe	ogółem	w tym wypadkowe
I PÓŁROCZE 2023 R.							
OGÓŁEM	977 606	762 642	214 965	173 860	11 646	41 105	786
dolnośląskie	36 524	28 856	7 669	6 191	452	1 478	22
kujawsko-pomorskie	66 543	51 788	14 754	12 382	992	2 373	57
lubelskie	124 431	97 019	27 412	22 368	1 447	5 044	111
lubuskie	12 890	9 558	3 332	2 787	178	545	9
łódzkie	82 741	69 397	13 344	10 316	888	3 028	43
małopolskie	85 024	57 561	27 464	23 680	1 130	3 784	65
mazowieckie	150 618	122 157	28 462	21 636	1 570	6 826	111
opolskie	19 388	16 661	2 727	2 045	155	682	15
podkarpackie	55 565	41 611	13 954	11 667	601	2 287	28
podlaskie	69 477	55 597	13 880	10 979	768	2 901	65
pomorskie	32 154	23 976	8 179	6 658	433	1 521	29
śląskie	27 395	21 902	5 493	4 494	322	999	21
świętokrzyskie	52 985	42 079	10 906	8 578	606	2 328	51
warmińsko-mazurskie	35 700	27 189	8 511	6 671	497	1 840	39
wielkopolskie	104 767	80 359	24 408	19 775	1 348	4 633	103
zachodniopomorskie	20 928	16 456	4 472	3 635	258	837	18
Emerytury finansowane z funduszu emerytalno-rentowego, wypłacane przez MON, MSWiA, MS z tego:	477	477	-	-	-	-	-
MON	77	77	-	-	-	-	-
MSWiA	363	363	-	-	-	-	-
MS	37	37	-	-	-	-	-

II. FUNDUSZ EMERYTALNO-RENTOWY

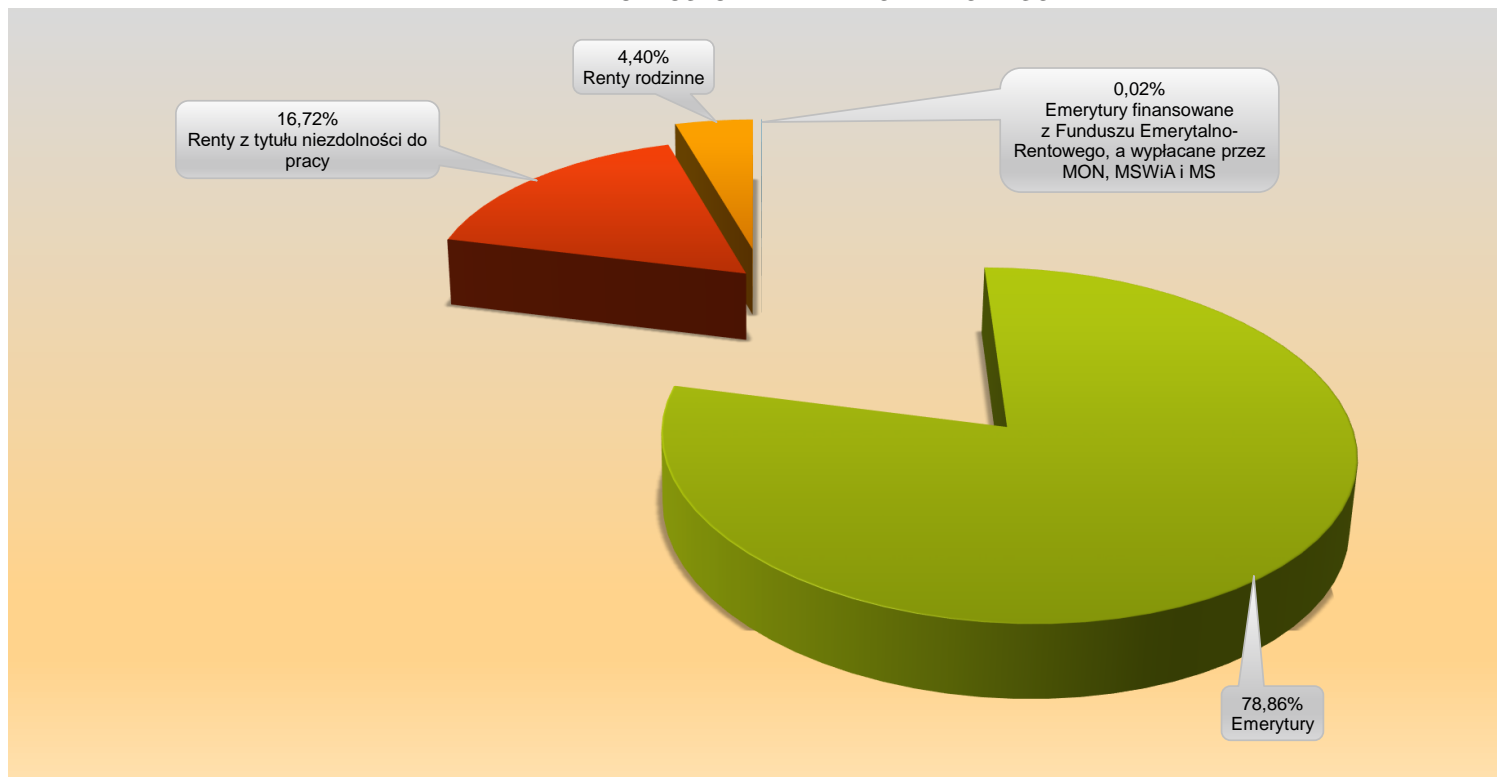
TABLICA 5 (17). WYDATKI NA ŚWIADCZENIA EMERYTALNO-RENTOWE WEDŁUG RODZAJÓW ŚWIADCZEŃ

Wyszczególnienie	2022 rok		2023 rok					porównanie (wzrost/spadek)			
	II kwartał	I półrocze	I kwartał	II kwartał	I półrocze	II kwartału 2023 r. z I kwartałem 2023 r.	II kwartału 2023 r. z II kwartałem 2022 r.	I półrocza 2023 r. z I półroczem 2022 r.			
									w złotych		
	OGÓŁEM¹⁾										
EMERYTURY I RENTY z tego:	4 226 286 619,70	8 350 456 350,39	4 585 050 372,06	5 325 096 823,07	9 910 147 195,13	16,1%	26,0%	18,7%			
Emerytury	3 294 428 482,28	6 513 831 879,42	3 600 192 135,36	4 200 504 457,79	7 800 696 593,15	16,7%	27,5%	19,8%			
Renty	931 858 137,42	1 836 624 470,97	984 858 236,70	1 124 592 365,28	2 109 450 601,98	14,2%	20,7%	14,9%			
EMERYTURY											
EMERYTURY RAZEM	3 294 428 482,28	6 513 831 879,42	3 600 192 135,36	4 200 504 457,79	7 800 696 593,15	16,7%	27,5%	19,8%			
Emerytury rolnicze	2 955 088 801,20	5 832 007 141,10	3 282 277 376,44	3 859 190 787,60	7 141 468 164,04	17,6%	30,6%	22,5%			
Emerytury za przekazane gospodarstwo rolne Państwu	51 760 633,11	104 080 377,73	48 645 519,01	52 458 615,52	101 104 134,53	7,8%	1,3%	-2,9%			
Emerytury za przekazane gospodarstwo rolne następcy	275 902 549,87	554 725 762,17	257 372 724,94	275 773 989,17	533 146 714,11	7,1%	0,0%	-3,9%			
Emerytury nie związane z przekazaniem gospodarstwa rolnego	11 676 498,10	23 018 598,42	11 896 514,97	13 081 065,50	24 977 580,47	10,0%	12,0%	8,5%			
RENTY											
RENTY RAZEM z tego:	931 858 137,42	1 836 624 470,97	984 858 236,70	1 124 592 365,28	2 109 450 601,98	14,2%	20,7%	14,9%			
RENTY Z TYTUŁU NIEZDOLNOŚCI DO PRACY RAZEM	730 429 982,95	1 442 689 030,52	774 007 445,14	890 092 892,66	1 664 100 337,80	15,0%	21,9%	15,3%			
w tym renty z tytułu niezdolności do pracy wypadkowe	48 672 428,77	96 609 725,46	51 919 425,48	60 969 880,20	112 889 305,68	17,4%	25,3%	16,9%			
Renty rolnicze z tytułu niezdolności do pracy	721 814 320,05	1 425 487 058,85	765 897 150,07	881 334 250,59	1 647 231 400,66	15,1%	22,1%	15,6%			
Renty z tytułu niezdolności do pracy za przekazane gospodarstwo rolne Państwu	647 741,85	1 248 341,93	512 356,66	545 949,03	1 058 305,69	6,6%	-15,7%	-15,2%			
Renty z tytułu niezdolności do pracy za przekazane gospodarstwo rolne następcy	1 603 488,87	3 251 388,13	1 519 662,33	1 641 064,19	3 160 726,52	8,0%	2,3%	-2,8%			
Renty z tytułu niezdolności do pracy nie związane z przekazaniem gospodarstwa rolnego	6 364 432,18	12 702 241,61	6 078 276,08	6 571 628,85	12 649 904,93	8,1%	3,3%	-0,4%			
RENTY RODZINNE RAZEM	201 428 154,47	393 935 440,45	210 850 791,56	234 499 472,62	445 350 264,18	11,2%	16,4%	13,1%			
w tym renty rodzinne wypadkowe	4 015 783,58	7 938 464,02	4 113 564,90	4 666 697,22	8 780 262,12	13,4%	16,2%	10,6%			
Renty rodzinne rolnicze	193 281 342,85	377 939 002,95	202 604 139,41	225 489 407,37	428 093 546,78	11,3%	16,7%	13,3%			
Renty rodzinne za przekazane gospodarstwo rolne Państwu	1 825 662,00	3 583 990,46	1 753 724,26	1 906 681,19	3 660 405,45	8,7%	4,4%	2,1%			
Renty rodzinne za przekazane gospodarstwo rolne następcy	4 475 466,56	8 804 675,56	4 592 269,68	4 982 652,07	9 574 921,75	8,5%	11,3%	8,7%			
Renty rodzinne nie związane z przekazaniem gospodarstwa rolnego	1 845 683,06	3 607 771,48	1 900 658,21	2 120 731,99	4 021 390,20	11,6%	14,9%	11,5%			

¹⁾ Kwota nie obejmuje należnych świadczeń z innych systemów ubezpieczeniowych, wypłacanych w tzw. zbiegu z emeryturą lub rentą rolną.

II. FUNDUSZ EMERYTALNO-RENTOWY

WYKRES NR 3. STRUKTURA WYDATKÓW NA ŚWIADCZENIA FINANSOWANE
Z FUNDUSZU EMERYTALNO-RENTOWEGO



Dane do wykresu nr 3

Wyszczególnienie	Emerytury	Renty z tytułu niezdolności do pracy	Renty rodzinne	Emerytury finansowane z Funduszu Emerytalno-Rentowego, a wypłacane przez MON, MSWiA i MS	Ogółem
Kwota w zł	4 199 369 375,11	890 092 892,66	234 499 472,62	1 135 082,68	5 325 096 823,07
Udział procentowy	78,86%	16,72%	4,40%	0,02%	100,00%

II. FUNDUSZ EMERYTALNO-RENTOWY

TABLICA 6 (18). WYDATKI NA ŚWIADCZENIA EMERYTALNO-RENTOWE WEDŁUG WOJEWÓDZTW ORAZ ŚWIADCZENIA EMERYTALNE WYPŁACONE PRZEZ MON, MSWiA i MS

Wyszczególnienie	Ogółem ¹⁾	z tego:		z tego:			
		emerytury	renty razem	z tytułu niezdolności do pracy		rodzinne	
				ogółem	w tym wypadkowe	ogółem	w tym wypadkowe
		I PÓŁROCZE 2023 R.					
w złotych							
OGÓŁEM	9 910 147 195,13	7 800 696 593,15	2 109 450 601,98	1 664 100 337,80	112 889 305,68	445 350 264,18	8 780 262,12
dolnośląskie	366 312 808,11	292 209 869,23	74 102 938,88	58 876 362,17	4 240 371,40	15 226 576,71	222 711,24
kujawsko-pomorskie	690 189 569,82	541 026 536,71	149 163 033,11	120 659 098,00	9 912 673,72	28 503 935,11	701 733,55
lubelskie	1 261 688 603,54	992 502 346,09	269 186 257,45	214 770 682,89	14 146 499,29	54 415 574,56	1 182 075,33
lubuskie	125 653 166,50	93 734 680,71	31 918 485,79	26 185 508,71	1 611 866,78	5 732 977,08	94 266,40
łódzkie	847 788 879,94	710 167 245,60	137 621 634,34	98 975 509,66	8 569 982,99	38 646 124,68	686 955,56
małopolskie	845 728 729,73	580 198 073,78	265 530 655,95	226 082 305,67	10 781 405,96	39 448 350,28	719 387,37
mazowieckie	1 539 770 476,86	1 262 085 479,08	277 684 997,78	206 121 099,95	15 340 654,60	71 563 897,83	1 217 267,12
opolskie	198 761 370,81	170 856 452,87	27 904 917,94	19 997 997,22	1 534 233,95	7 906 920,72	162 205,33
podkarpackie	560 637 386,74	425 272 543,38	135 364 843,36	110 673 408,52	5 738 866,15	24 691 434,84	319 724,57
podlaskie	715 100 121,07	577 376 164,16	137 723 956,91	105 114 020,49	7 566 551,12	32 609 936,42	702 255,51
pomorskie	328 663 012,03	248 045 501,62	80 617 510,41	64 037 139,20	4 219 696,96	16 580 371,21	325 061,66
śląskie	266 697 837,67	214 261 521,20	52 436 316,47	42 224 694,90	2 992 361,12	10 211 621,57	221 924,73
świętokrzyskie	536 398 672,78	430 350 572,72	106 048 100,06	81 857 723,62	5 835 589,60	24 190 376,44	536 161,64
warmińsko-mazurskie	367 713 802,63	283 476 518,88	84 237 283,75	64 363 676,68	4 886 649,08	19 873 607,07	436 748,73
wielkopolskie	1 042 634 862,54	807 366 223,63	235 268 638,91	189 232 267,38	13 032 337,30	46 036 371,53	1 070 371,60
zachodniopomorskie	214 312 690,82	169 671 659,95	44 641 030,87	34 928 842,74	2 479 565,66	9 712 188,13	181 411,78
Emerytury finansowane z funduszu emerytalno-rentowego, wypłacane przez MON, MSWiA, MS z tego:	2 095 203,54	2 095 203,54	-	-	-	-	-
MON	400 826,22	400 826,22	-	-	-	-	-
MSWiA	1 540 485,90	1 540 485,90	-	-	-	-	-
MS	153 891,42	153 891,42	-	-	-	-	-

¹⁾ Kwota nie obejmuje należnych świadczeń z innych systemów ubezpieczeniowych, wypłacanych w tzw. zbiegu z emeryturą lub rentą rolną.

II. FUNDUSZ EMERYTALNO-RENTOWY

TABLICA 7 (19). PRZECIĘTNE MIESIĘCZNE ŚWIADCZENIE EMERYTALNO-RENTOWE WEDŁUG RODZAJÓW ŚWIADCZEŃ

Wyszczególnienie	2022 rok		2023 rok					porównanie (wzrost/spadek)		
	II kwartał	I półrocze	I kwartał	II kwartał	I półrocze	II kwartału	II kwartału	I półrocza		
						2023 r.	2023 r.	2023 r.		
	w złotych					z I kwartałem	z II kwartałem	z I półroczem		
					2023 r.	2022 r.	2022 r.			
OGÓŁEM¹⁾										
EMERYTURY I RENTY z tego:	1 416,70	1 392,63	1 561,66	1 817,67	1 689,53	16,4%	28,3%	21,3%		
Emerytury	1 419,50	1 394,83	1 572,57	1 837,10	1 704,75	16,8%	29,4%	22,2%		
Renty	1 406,90	1 384,86	1 523,03	1 748,59	1 635,50	14,8%	24,3%	18,1%		
EMERYTURY										
EMERYTURY RAZEM	1 419,50	1 394,83	1 572,57	1 837,10	1 704,75	16,8%	29,4%	22,2%		
Emerytury rolnicze	1 433,78	1 410,13	1 591,40	1 864,77	1 728,32	17,2%	30,1%	22,6%		
Emerytury za przekazane gospodarstwo rolne Państwu	1 230,35	1 202,96	1 327,63	1 497,28	1 410,55	12,8%	21,7%	17,3%		
Emerytury za przekazane gospodarstwo rolne następcy	1 313,87	1 283,81	1 408,02	1 579,52	1 491,80	12,2%	20,2%	16,2%		
Emerytury nie związane z przekazaniem gospodarstwa rolnego	1 510,74	1 477,64	1 600,50	1 785,57	1 692,36	11,6%	18,2%	14,5%		
RENTY										
RENTY RAZEM z tego:	1 406,90	1 384,86	1 523,03	1 748,59	1 635,50	14,8%	24,3%	18,1%		
RENTY Z TYTUŁU NIEZDOLNOŚCI DO PRACY RAZEM	1 361,16	1 341,37	1 478,85	1 712,46	1 595,25	15,8%	25,8%	18,9%		
w tym renty z tytułu niezdolności do pracy wypadkowe	1 350,02	1 338,49	1 481,04	1 751,15	1 615,64	18,2%	29,7%	20,7%		
Renty rolnicze z tytułu niezdolności do pracy	1 361,31	1 341,68	1 479,61	1 713,84	1 596,34	15,8%	25,9%	19,0%		
Renty z tytułu niezdolności do pracy za przekazane gospodarstwo rolne Państwu	1 338,31	1 247,09	1 208,39	1 429,19	1 313,03	18,3%	6,8%	5,3%		
Renty z tytułu niezdolności do pracy za przekazane gospodarstwo rolne następcy	1 121,32	1 103,66	1 181,70	1 320,24	1 249,79	11,7%	17,7%	13,2%		
Renty z tytułu niezdolności do pracy nie związane z przekazaniem gospodarstwa rolnego	1 422,54	1 392,94	1 504,15	1 683,31	1 592,18	11,9%	18,3%	14,3%		
RENTY RODZINNE RAZEM	1 602,13	1 571,47	1 710,65	1 900,80	1 805,76	11,1%	18,6%	14,9%		
w tym renty rodzinne wypadkowe	1 637,76	1 609,26	1 740,82	1 983,30	1 861,80	13,9%	21,1%	15,7%		
Renty rodzinne rolnicze	1 591,74	1 561,52	1 700,21	1 889,39	1 794,87	11,1%	18,7%	14,9%		
Renty rodzinne za przekazane gospodarstwo rolne Państwu	1 965,19	1 918,62	2 068,07	2 305,54	2 185,32	11,48%	17,3%	13,9%		
Renty rodzinne za przekazane gospodarstwo rolne następcy	1 908,51	1 863,42	2 037,39	2 249,50	2 142,52	10,4%	17,9%	15,0%		
Renty rodzinne nie związane z przekazaniem gospodarstwa rolnego	1 804,19	1 755,61	1 915,99	2 159,60	2 037,18	12,7%	19,7%	16,0%		

¹⁾ Kwota nie obejmuje należnych świadczeń z innych systemów ubezpieczeniowych, wypłacanych w tzw. zbiegu z emeryturą lub rentą rolną.

II. FUNDUSZ EMERYTALNO-RENTOWY

TABLICA 8 (20). PRZECIĘTNE MIESIĘCZNE ŚWIADCZENIE EMERYTALNO-RENTOWE WEDŁUG WOJEWÓDZTW ORAZ PRZECIĘTNE MIESIĘCZNE ŚWIADCZENIE EMERYTALNE WYPŁACONE PRZEZ MON, MSWiA i MS

Wyszczególnienie	Ogółem ¹⁾	w tym:					
		emerytury	renty razem	z tego:			
				z tytułu niezdolności do pracy		rodzinne	
				ogółem	w tym wypadkowe	ogółem	w tym wypadkowe
I PÓŁROCZE 2023 R.							
w złotych							
OGÓŁEM	1 689,53	1 704,75	1 635,50	1 595,25	1 615,64	1 805,76	1 861,80
dolnośląskie	1 671,55	1 687,78	1 610,48	1 584,96	1 562,41	1 717,41	1 687,21
kujawsko-pomorskie	1 728,69	1 741,15	1 684,96	1 624,16	1 665,44	2 002,24	2 045,87
lubelskie	1 689,95	1 705,00	1 636,68	1 600,31	1 629,03	1 797,97	1 772,23
lubuskie	1 624,73	1 634,46	1 596,80	1 566,21	1 512,07	1 753,20	1 745,67
łódzkie	1 707,72	1 705,57	1 718,87	1 599,09	1 608,48	2 126,92	2 662,62
małopolskie	1 657,82	1 679,97	1 611,41	1 591,22	1 589,71	1 737,74	1 849,32
mazowieckie	1 703,83	1 721,95	1 626,09	1 587,79	1 628,87	1 747,46	1 830,48
opolskie	1 708,61	1 709,11	1 705,58	1 630,23	1 653,27	1 931,34	1 802,28
podkarpackie	1 681,63	1 703,35	1 616,84	1 581,05	1 591,92	1 799,40	1 926,05
podlaskie	1 715,44	1 730,83	1 653,79	1 595,73	1 642,40	1 873,49	1 805,28
pomorskie	1 703,58	1 724,29	1 642,87	1 603,13	1 626,09	1 816,83	1 868,17
śląskie	1 622,57	1 630,48	1 591,00	1 565,97	1 547,24	1 703,64	1 804,27
świętokrzyskie	1 687,26	1 704,52	1 620,64	1 590,46	1 604,51	1 731,84	1 746,45
warmińsko-mazurskie	1 716,69	1 737,71	1 649,54	1 608,01	1 637,62	1 800,15	1 874,46
wielkopolskie	1 658,65	1 674,49	1 606,51	1 594,86	1 610,92	1 656,22	1 734,80
zachodniopomorskie	1 706,77	1 718,47	1 663,72	1 601,36	1 600,75	1 934,70	1 664,33
Emerytury finansowane z funduszu emerytalno-rentowego, wypłacane przez MON, MSWiA, MS z tego:	732,33	732,33	-	-	-	-	-
MON	869,47	869,47	-	-	-	-	-
MSWiA	707,94	707,94	-	-	-	-	-
MS	687,02	687,02	-	-	-	-	-

¹⁾ Kwota nie obejmuje należnych świadczeń z innych systemów ubezpieczeniowych, wypłacanych w tzw. zbiegu z emeryturą lub rentą rolną.

II. FUNDUSZ EMERYTALNO-RENTOWY

TABLICA 9 (21). ZASIŁKI MACIERZYŃSKIE

Wyszczególnienie	2022 rok		2023 rok					
	II kwartał	I półrocze	I kwartał	II kwartał	I półrocze	porównanie (wzrost/spadek)		
						II kwartału 2023 r. z I kwartałem 2023 r.	II kwartału 2023 r. z II kwartałem 2022 r.	I półrocza 2023 r. z I półroczem 2022 r.
Liczba świadczeń	34 334	70 174	31 009	29 898	60 907	-3,6%	-12,9%	-13,2%
Kwota wypłat w zł	33 795 994,52	69 195 808,41	30 546 500,30	29 452 933,00	59 999 433,30	-3,6%	-12,9%	-13,3%
Przeciętne świadczenie w zł	984,33	986,06	985,08	985,11	985,10	0,0%	0,1%	-0,1%

TABLICA 10 (22). ZASIŁKI MACIERZYŃSKIE WEDŁUG WOJEWÓDZTW

Wyszczególnienie	Liczba świadczeń	Kwota wypłat w zł	Przeciętne świadczenie
	II KWARTAŁ 2023 R.		
OGÓŁEM	29 898	29 452 933,00	985,11
dolnośląskie	596	587 466,20	985,68
kujawsko-pomorskie	1 267	1 248 380,20	985,30
lubelskie	3 932	4 001 176,00	1 017,59
lubuskie	242	235 711,90	974,02
łódzkie	1 734	1 709 833,50	986,06
małopolskie	5 426	5 278 502,60	972,82
mazowieckie	3 572	3 569 474,04	999,29
opolskie	611	592 916,00	970,40
podkarpackie	2 847	2 784 084,30	977,90
podlaskie	2 266	2 210 598,36	975,55
pomorskie	1 053	1 037 347,30	985,14
śląskie	691	671 386,60	971,62
świętokrzyskie	1 645	1 619 206,60	984,32
warmińsko-mazurskie	894	875 705,30	979,54
wielkopolskie	2 772	2 688 174,00	969,76
zachodniopomorskie	350	342 970,10	979,91

II. FUNDUSZ EMERYTALNO-RENTOWY

TABLICA 11 (23). ZASIŁKI POGRZEBOWE

Wyszczególnienie	2022 rok		2023 rok					
	II kwartał	I półrocze	I kwartał	II kwartał	I półrocze	porównanie (wzrost/spadek)		
						II kwartału 2023 r. z I kwartałem 2023 r.	II kwartału 2023 r. z II kwartałem 2022 r.	I półrocza 2023 r. z I półroczem 2022 r.
ZASIŁKI POGRZEBOWE OGÓŁEM								
Liczba świadczeń	12 186	29 473	12 356	10 441	22 797	-15,5%	-14,3%	-22,7%
Kwota wypłat w zł	48 732 138,87	117 868 135,50	49 421 163,09	41 762 501,00	91 183 664,09	-15,5%	-14,3%	-22,6%
Przeciętne świadczenie w zł	3 999,03	3 999,19	3 999,77	3 999,86	3 999,81	0,002%	0,02%	0,02%
ZASIŁKI POGRZEBOWE PO EMERYTACH I RENCISTACH								
Liczba świadczeń	10 775	26 406	10 984	9 253	20 237	-15,8%	-14,1%	-23,4%
Kwota wypłat w zł	43 088 138,87	105 600 139,50	43 933 163,09	37 010 501,00	80 943 664,09	-15,8%	-14,1%	-23,3%
Przeciętne świadczenie w zł	3 998,90	3 999,10	3 999,74	3 999,84	3 999,79	0,003%	0,02%	0,02%
ZASIŁKI POGRZEBOWE PO UBEZPIECZONYCH								
Liczba świadczeń	915	2 037	881	769	1 650	-12,7%	-16,0%	-19,0%
Kwota wypłat w zł	3 660 000,00	8 147 996,00	3 524 000,00	3 076 000,00	6 600 000,00	-12,7%	-16,0%	-19,0%
Przeciętne świadczenie w zł	4 000,00	4 000,00	4 000,00	4 000,00	4 000,00	0,0%	0,0%	0,0%
ZASIŁKI POGRZEBOWE PO CZŁONKACH RODZIN								
Liczba świadczeń	496	1 030	491	419	910	-14,7%	-15,5%	-11,7%
Kwota wypłat w zł	1 984 000,00	4 120 000,00	1 964 000,00	1 676 000,00	3 640 000,00	-14,7%	-15,5%	-11,7%
Przeciętne świadczenie w zł	4 000,00	4 000,00	4 000,00	4 000,00	4 000,00	0,0%	0,0%	0,0%

TABLICA 12 (24). ZASIŁKI POGRZEBOWE WEDŁUG WOJEWÓDZTW

Wyszczególnienie	Zasiłki pogrzebowe							
	Ogółem		z tego:					
			po emerytach, rencistach		po ubezpieczonych		po członkach rodzin	
	Liczba świadczeń	Kwota wypłat w zł	Liczba świadczeń	Kwota wypłat w zł	Liczba świadczeń	Kwota wypłat w zł	Liczba świadczeń	Kwota wypłat w zł
II KWARTAŁ 2023 R.								
OGÓŁEM	10 441	41 762 501,00	9 253	37 010 501,00	769	3 076 000,00	419	1 676 000,00
dolnośląskie	336	1 344 000,00	300	1 200 000,00	26	104 000,00	10	40 000,00
kujawsko-pomorskie	650	2 599 900,00	585	2 339 900,00	44	176 000,00	21	84 000,00
lubelskie	1 407	5 626 675,00	1 252	5 006 675,00	98	392 000,00	57	228 000,00
lubuskie	136	544 000,00	119	476 000,00	8	32 000,00	9	36 000,00
łódzkie	969	3 876 000,00	855	3 420 000,00	78	312 000,00	36	144 000,00
małopolskie	776	3 103 926,00	645	2 579 926,00	76	304 000,00	55	220 000,00
mazowieckie	1 760	7 040 000,00	1 572	6 288 000,00	127	508 000,00	61	244 000,00
opolskie	242	968 000,00	217	868 000,00	12	48 000,00	13	52 000,00
podkarpackie	581	2 324 000,00	509	2 036 000,00	51	204 000,00	21	84 000,00
podlaskie	814	3 256 000,00	719	2 876 000,00	63	252 000,00	32	128 000,00
pomorskie	343	1 372 000,00	303	1 212 000,00	20	80 000,00	20	80 000,00
śląskie	239	956 000,00	210	840 000,00	20	80 000,00	9	36 000,00
świętokrzyskie	567	2 268 000,00	511	2 044 000,00	41	164 000,00	15	60 000,00
warmińsko-mazurskie	399	1 596 000,00	355	1 420 000,00	24	96 000,00	20	80 000,00
wielkopolskie	983	3 932 000,00	883	3 532 000,00	70	280 000,00	30	120 000,00
zachodniopomorskie	239	956 000,00	218	872 000,00	11	44 000,00	10	40 000,00

III. POZOSTAŁE ŚWIADCZENIA

TABLICA 1 (25). ŚWIADCZENIA ZLECONE DO WYPŁATY KASIE ROLNICZEGO UBEZPIECZENIA SPOŁECZNEGO

Wyszczególnienie	2022 rok		2023 rok					
	II kwartał	I półrocze	I kwartał	II kwartał	I półrocze	porównanie (wzrost/spadek)		
						II kwartału 2023 r. z I kwartałem 2023 r.	II kwartału 2023 r. z I kwartałem 2022 r.	I półrocza 2023 r. z I półroczem 2022 r.
ŚWIADCZENIA PIENIĘŻNE DLA INWALIDÓW WOJENNYCH, WOJSKOWYCH I OSÓB REPRESJONOWANYCH								
Przeciętna miesięczna liczba osób	2 905	2 974	2 629	2 540	2 585	-3,4%	-12,6%	-13,1%
Kwota wypłat w zł	23 261 676,55	46 604 628,75	21 955 210,52	23 055 702,27	45 010 912,79	5,0%	-0,9%	-3,4%
Przeciętne świadczenie w zł	2 668,85	2 611,49	2 783,37	3 025,29	2 902,24	8,7%	13,4%	11,1%
ZASIŁKI POGRZEBOWE PO INWALIDACH WOJENNYCH, WOJSKOWYCH, OSOBACH REPRESJONOWANYCH I CZŁONKACH ICH RODZIN								
Liczba świadczeń	93	247	75	54	129	-28,0%	-41,9%	-47,8%
Kwota wypłat w zł	372 000,00	988 000,00	300 000,00	216 000,00	516 000,00	-28,0%	-41,9%	-47,8%
Przeciętne świadczenie w zł	4 000,00	4 000,00	4 000,00	4 000,00	4 000,00	0,0%	0,0%	0,0%
DODATKI KOMBATANCKIE								
Przeciętna miesięczna liczba świadczeń	8 486	8 722	7 518	7 219	7 369	-4,0%	-14,9%	-15,5%
Kwota wypłat w zł	6 499 297,03	13 051 529,07	6 044 144,39	6 356 237,86	12 400 382,25	5,2%	-2,2%	-5,0%
Przeciętne świadczenie w zł	255,29	249,41	267,99	293,48	280,48	9,5%	15,0%	12,5%
DODATKI PIENIĘŻNE DLA INWALIDÓW WOJENNYCH								
Przeciętna miesięczna liczba świadczeń	117	123	92	82	87	-10,9%	-29,9%	-29,3%
Kwota wypłat w zł	343 633,50	703 948,74	282 093,84	278 398,64	560 492,48	-1,3%	-19,0%	-20,4%
Wysokość świadczenia w zł	981,81	981,81	1 127,12	1 127,12	1 127,12	0,0%	14,8%	14,8%
RYCZAŁTY ENERGETYCZNE								
Przeciętna miesięczna liczba świadczeń	29 728	30 477	26 409	25 432	25 920	-3,7%	-14,5%	-15,0%
Kwota wypłat w zł	17 135 305,97	34 312 513,55	16 843 118,02	19 420 738,86	36 263 856,88	15,3%	13,3%	5,7%
Przeciętne świadczenie w zł	192,13	187,64	212,59	254,55	233,18	19,7%	32,5%	24,3%
ŚWIADCZENIA PIENIĘŻNE DLA ŻOŁNIERZY ZASTĘPCZEJ SŁUŻBY WOJSKOWEJ								
Przeciętna miesięczna liczba świadczeń	2 164	2 241	1 851	1 745	1 798	-5,7%	-19,4%	-19,8%
Kwota wypłat w zł	1 658 855,28	3 347 860,38	1 484 494,74	1 533 239,05	3 017 733,79	3,3%	-7,6%	-9,9%
Przeciętne świadczenie w zł	255,48	249,00	267,33	292,94	279,76	9,6%	14,7%	12,4%
ŚWIADCZENIA PIENIĘŻNE DLA OSÓB DEPORTOWANYCH DO PRACY PRZYMUSOWEJ								
Przeciętna miesięczna liczba świadczeń	5 740	5 908	5 038	4 814	4 926	-4,4%	-16,1%	-16,6%
Kwota wypłat w zł	3 913 983,05	7 877 151,29	3 586 556,11	3 750 397,80	7 336 953,91	4,6%	-4,2%	-6,9%
Przeciętne świadczenie w zł	227,28	222,22	237,32	259,69	248,25	9,4%	14,3%	11,7%
DODATKI KOMPENSACYJNE								
Przeciętna miesięczna liczba świadczeń	24 320	25 018	21 239	20 341	20 790	-4,2%	-16,4%	-16,9%
Kwota wypłat w zł	2 798 303,69	5 620 631,37	2 559 829,86	2 687 384,55	5 247 214,41	5,0%	-4,0%	-6,6%
Przeciętne świadczenie w zł	38,35	37,44	40,17	44,04	42,06	9,6%	14,8%	12,3%
ŚWIADCZENIA PIENIĘŻNE DLA CYWILNYCH NIEWIDOMYCH OFIAR DZIAŁAŃ WOJENNYCH								
Przeciętna miesięczna liczba świadczeń	7	8	6	6	6	0,0%	-14,3%	-25,0%
Kwota wypłat w zł	20 977,50	44 063,78	20 730,64	22 244,58	42 975,22	7,3%	6,0%	-2,5%
Przeciętne świadczenie w zł	998,93	979,20	1 091,09	1 235,81	1 161,49	13,3%	23,7%	18,6%
DODATKI DLA WETERANA POSZKODOWANEGO								
Przeciętna miesięczna liczba świadczeń	1	1	1	1	1	0,0%	0,0%	0,0%
Kwota wypłat w zł	401,52	785,54	426,52	476,52	903,04	11,7%	18,7%	15,0%
Przeciętne świadczenie w zł	133,84	130,92	142,17	158,84	150,51	11,7%	18,7%	15,0%
RODZIELSKIE ŚWIADCZENIA UZUPEŁNIAJĄCE								
Przeciętna miesięczna liczba osób	1 316	1 296	1 341	1 363	1 352	1,6%	3,6%	4,3%
Kwota wypłat w zł	5 419 811,12	10 443 418,55	5 854 163,64	6 666 375,64	12 520 539,28	13,9%	23,0%	19,9%
Wysokość świadczenia w zł	1 338,44	1 338,44	1 588,44	1 588,44	1 588,44	0,0%	18,7%	18,7%
RENTY SOCJALNE								
Przeciętna miesięczna liczba osób	11 769	11 771	11 824	11 845	11 835	0,2%	0,6%	0,5%
Kwota wypłat w zł	47 602 520,44	93 282 130,43	50 898 808,33	56 984 580,66	107 883 388,99	12,0%	19,7%	15,7%
Przeciętne świadczenie w zł	1 348,21	1 320,85	1 434,90	1 603,62	1 519,33	11,8%	18,9%	15,0%
ŚWIADCZENIE UZUPEŁNIAJĄCE DLA OSÓB NIEZDOLNYCH DO SAMODZIELNEJ EGZYSTENCJI								
Przeciętna miesięczna liczba świadczeń	190 457	190 944	187 334	185 766	186 550	-0,8%	-2,5%	-2,3%
Kwota wypłat w zł	296 916 247,33	588 910 238,49	281 391 718,39	266 530 321,61	547 922 040,00	-5,3%	-10,2%	-7,0%
Przeciętne świadczenie w zł	519,65	514,04	500,70	478,25	489,52	-4,5%	-8,0%	-4,8%
ŚWIADCZENIA WYRÓWNAWCZE DLA DZIAŁACZY OPOZYCJI ANTYKOMUNISTYCZNEJ ORAZ OSÓB REPRESJONOWANYCH Z POWODÓW POLITYCZNYCH								
Przeciętna miesięczna liczba świadczeń	290	287	303	306	305	1,0%	5,5%	6,3%
Kwota wypłat w zł	1 135 307,48	2 191 982,56	1 171 364,25	1 178 067,71	2 349 431,96	0,6%	3,8%	7,2%
Przeciętne świadczenie w zł	1 304,95	1 274,41	1 290,05	1 281,90	1 285,95	-0,6%	-1,8%	0,9%

IV. FUNDUSZ SKŁADKOWY

TABLICA 1 (26). ZASIŁKI CHOROBY I JEDNORAZOWE ODSZKODOWANIA

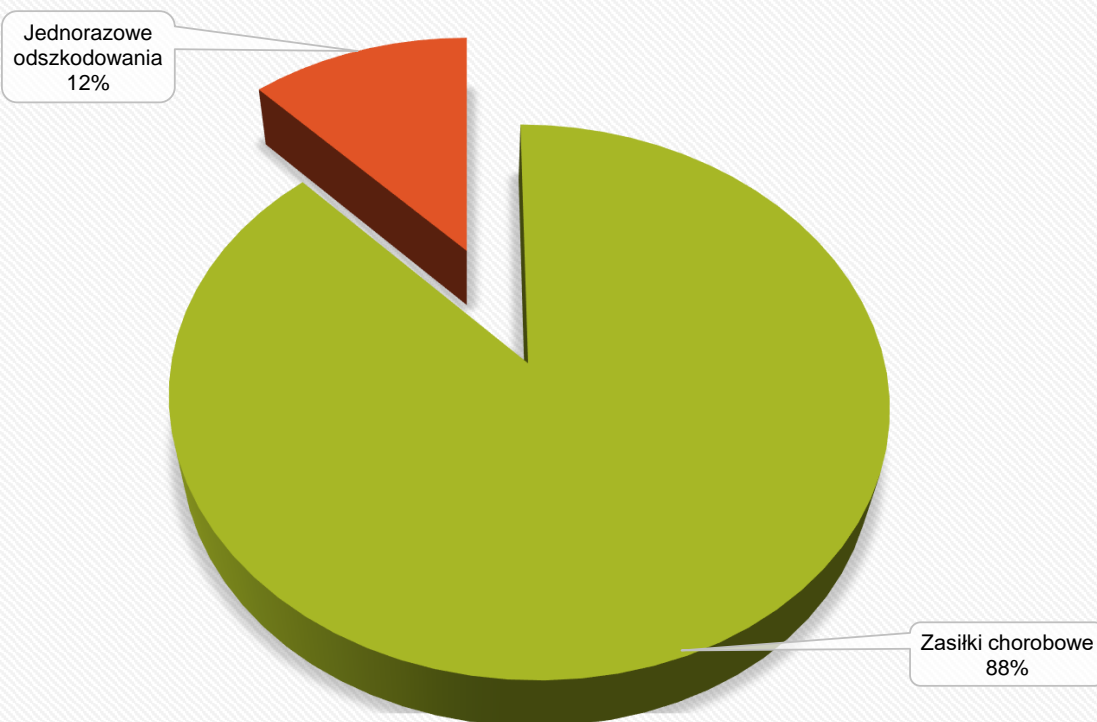
Wyszczególnienie	2022 rok		2023 rok					
	II kwartał	I półrocze	I kwartał	II kwartał	I półrocze	porównanie (wzrost/spadek)		
						II kwartału 2023 r. z I kwartałem 2023 r.	II kwartału 2023 r. z I kwartałem 2022 r.	I półrocza 2023 r. z I półroczem 2022 r.
ZASIŁKI CHOROBY								
Liczba dni	6 657 585	12 640 191	6 395 376	6 805 408	13 200 784	6,4%	2,2%	4,4%
w tym zasiłki chorobowe o przedłużonym okresie zasiłku	607 839	1 061 909	718 862	812 681	1 531 543	13,1%	33,7%	44,2%
Kwota wypłat w zł	133 527 358,00	253 188 564,00	127 942 550,00	136 140 693,00	264 083 243,00	6,4%	2,0%	4,3%
w tym zasiłki chorobowe o przedłużonym okresie zasiłku	12 159 393,00	21 226 788,00	14 377 340,00	16 256 860,00	30 634 200,00	13,1%	33,7%	44,3%
Przeciętny zasiłek za 1 dzień w zł	20,06	20,03	20,01	20,00	20,01	0,0%	-0,3%	-0,1%
JEDNORAZOWE ODSZKODOWANIA								
Liczba świadczeń	2 418	4 636	2 117	2 347	4 464	10,9%	-2,9%	-3,7%
Kwota wypłat w zł	18 503 668,00	35 189 346,50	16 680 408,00	18 385 532,00	35 065 940,00	10,2%	-0,6%	-0,4%
Przeciętne świadczenie w zł	7 652,47	7 590,45	7 879,27	7 833,63	7 855,27	-0,6%	2,4%	3,5%

TABLICA 2 (27). ZASIŁKI CHOROBY I JEDNORAZOWE ODSZKODOWANIA WEDŁUG WOJEWÓDZTW

Wyszczególnienie	Zasiłki chorobowe				Jednorazowe odszkodowania	
	ogółem		w tym: zasiłki chorobowe o przedłużonym okresie zasiłku		Liczba świadczeń	Kwota wypłat w zł
	Liczba dni	Kwota wypłat w zł	Liczba dni	Kwota wypłat w zł		
II KWARTAŁ 2023 R.						
OGÓŁEM	6 805 408	136 140 693,00	812 681	16 256 860,00	2 347	18 385 532,00
dolnośląskie	160 653	3 214 400,00	21 989	439 780,00	67	551 622,00
kujawsko-pomorskie	379 175	7 585 720,00	59 584	1 191 720,00	170	1 258 220,00
lubelskie	1 137 314	22 750 230,00	116 612	2 332 340,00	363	2 991 568,00
lubuskie	52 050	1 041 610,00	10 032	200 640,00	14	226 227,00
łódzkie	631 056	12 622 840,00	82 963	1 659 260,00	222	2 012 802,00
małopolskie	690 027	13 803 290,00	67 441	1 349 420,00	181	1 355 813,00
mazowieckie	904 182	18 091 173,00	117 444	2 351 440,00	312	2 600 579,00
opolskie	91 793	1 836 220,00	8 026	160 520,00	26	355 352,00
podkarpackie	618 711	12 376 140,00	49 144	982 880,00	164	879 083,00
podlaskie	348 348	6 968 150,00	75 958	1 519 180,00	185	1 257 746,00
pomorskie	230 978	4 621 360,00	35 060	701 200,00	88	845 094,00
śląskie	137 640	2 753 710,00	14 411	288 220,00	24	191 105,00
świętokrzyskie	528 530	10 572 680,00	31 187	623 740,00	113	871 852,00
warmińsko-mazurskie	215 383	4 309 440,00	26 302	526 040,00	87	475 180,00
wielkopolskie	590 264	11 807 240,00	81 427	1 628 460,00	303	2 221 983,00
zachodniopomorskie	89 304	1 786 490,00	15 101	302 020,00	28	291 306,00

IV. FUNDUSZ SKŁADKOWY

WYKRES NR 4. STRUKTURA WYDATKÓW NA ŚWIADCZENIA FINANSOWANE
Z FUNDUSZU SKŁADKOWEGO



Dane do wykresu nr 4

Wyszczególnienie	Zasiłki chorobowe	Jednorazowe odszkodowania	Ogółem
Kwota w zł	136 140 693,00	18 385 532,00	154 526 225,00
Udział procentowy	88%	12%	100%

IV. FUNDUSZ SKŁADKOWY

TABLICA 3 (28). WYPADKI PRZY PRACY ROLNICZEJ I CHOROBY ZAWODOWE ROLNIKÓW

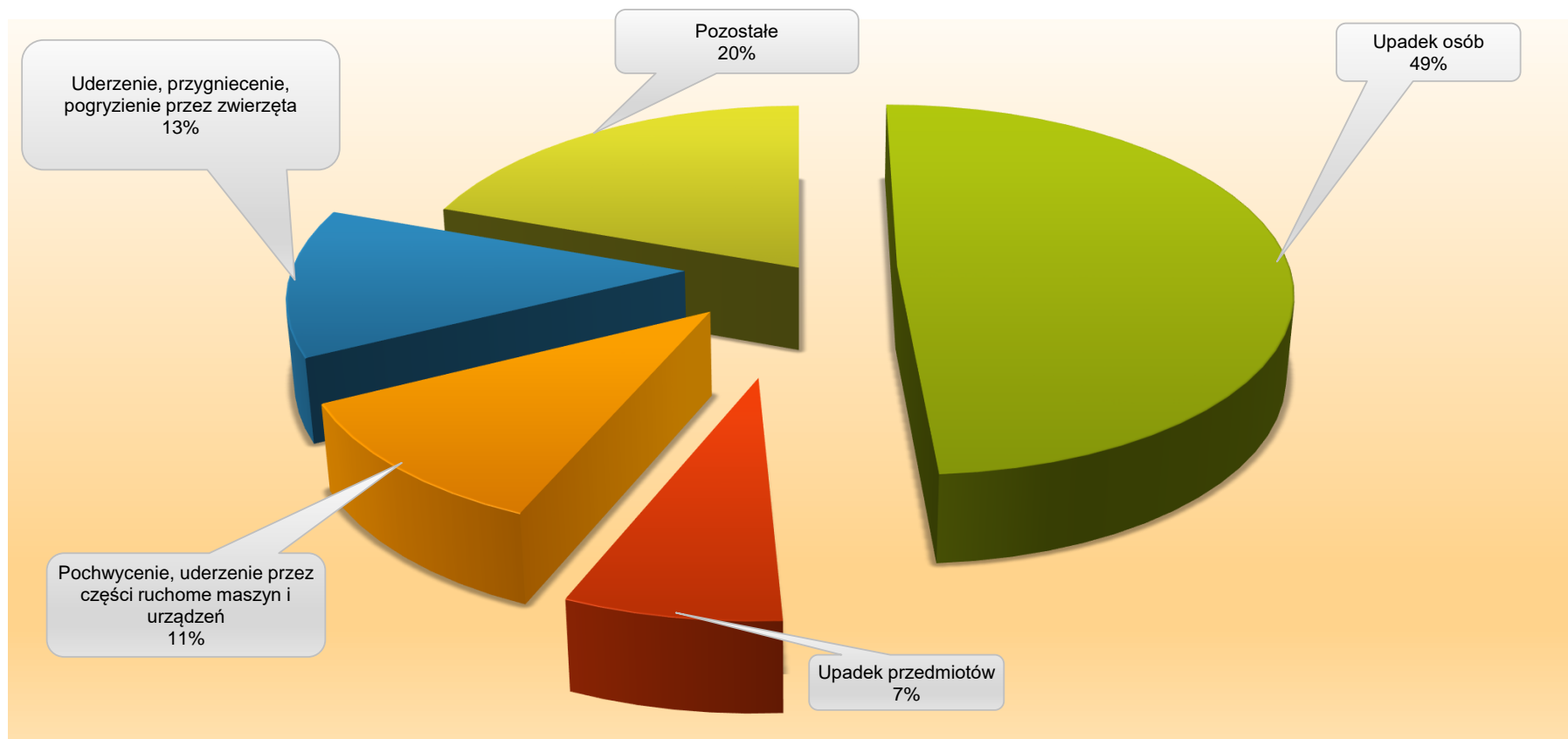
Wyszczególnienie	2022 rok		2023 rok					
	II kwartał	I półrocze	I kwartał	II kwartał	I półrocze	porównanie (wzrost/spadek)		
						II kwartału 2023 r. z I kwartałem 2023 r.	II kwartału 2023 r. z II kwartałem 2022 r.	I półrocza 2023 r. z I półroczem 2022 r.
WYPADKI PRZY PRACY ROLNICZEJ								
Liczba zdarzeń zgłoszonych jako wypadki przy pracy rolniczej	2 922	5 862	2 839	2 586	5 425	-8,9%	-11,5%	-7,5%
Liczba zdarzeń uznanych za wypadki przy pracy rolniczej	2 819	5 653	2 757	2 763	5 520	0,2%	-2,0%	-2,4%
Liczba decyzji przyznających świadczenia	2 351	4 713	2 296	2 288	4 584	-0,3%	-2,7%	-2,7%
w tym śmiertelnych	8	22	13	13	26	0,0%	62,5%	18,2%
Liczba decyzji odmawiających świadczenia	795	1 642	859	796	1 655	-7,3%	0,1%	0,8%
CHOROBY ZAWODOWE								
Liczba zarejestrowanych wniosków o jednorazowe odszkodowanie zakończonych wydaniem decyzji	77	138	65	59	124	-9,2%	-23,4%	-10,1%
Liczba decyzji przyznających świadczenia	66	117	48	46	94	-4,2%	-30,3%	-19,7%
w tym śmiertelnych	-	-	-	-	-	-	-	-
Liczba decyzji odmawiających świadczenia	17	33	17	12	29	-29,4%	-29,4%	-12,1%

TABLICA 4 (29). WYPADKI I CHOROBY ZAWODOWE, Z TYTUŁU KTÓRYCH PRZYZNANO JEDNORAZOWE ODSZKODOWANIA WEDŁUG WOJEWÓDZTW

Wyszczególnienie	Liczba wypadków			z tego według rodzajów zdarzeń:					Liczba chorób zawodowych
	Ogółem	w tym śmiertelnych	na 1000 ubezpieczonych (wg decyzji przyznających jednorazowe odszkodowania)	upadek osób	upadek przedmiotów	pochwycenie, uderzenie przez części ruchome maszyn i urządzeń	uderzenie, przygniecenie, pogryzienie przez zwierzęta	pozostałe	
OGÓLEM	4 584	26	4,2	2 246	338	514	590	896	94
dolnośląskie	129	-	3,5	70	11	11	5	32	2
kujawsko pomorskie	337	2	5,9	158	24	35	55	65	1
lubelskie	674	5	4,9	348	49	74	59	144	6
lubuskie	40	2	3,2	14	6	4	8	8	1
łódzkie	415	3	4,9	194	33	50	59	79	2
małopolskie	399	3	3,1	225	28	45	32	69	5
mazowieckie	608	1	4,0	300	38	75	87	108	21
opolskie	59	1	2,5	29	9	4	7	10	-
podkarpackie	318	1	4,0	191	11	38	11	67	9
podlaskie	413	2	5,4	158	35	45	104	71	19
pomorskie	151	1	4,2	80	9	17	18	27	2
śląskie	53	-	1,8	26	7	7	3	10	2
świętokrzyskie	218	-	3,6	120	16	27	14	41	3
warmińsko-mazurskie	154	1	4,1	61	11	14	39	29	12
wielkopolskie	558	3	5,3	251	44	58	85	120	4
zachodniopomorskie	58	1	2,7	21	7	10	4	16	5

IV. FUNDUSZ SKŁADKOWY

WYKRES NR 5. WYPADKI PRZY PRACY ROLNICZEJ



Dane do wykresu nr 5

	Upadek osób	Upadek przedmiotów	Pochwycenie, uderzenie przez części ruchome maszyn i urządzeń	Uderzenie, przygniecenie, pogryzienie przez zwierzęta	Pozostałe	Ogółem
Liczba	2 246	338	514	590	896	4 584
Udział procentowy	49%	7%	11%	13%	20%	100%

V. UBEZPIECZENIE SPOŁECZNE ROLNIKÓW

TABLICA 1 (30). LICZBA PŁATNIKÓW SKŁADEK WEDŁUG WOJEWÓDZTW

Wyszczególnienie	Liczba płatników ogółem	w tym:		z tego:							
		liczba płatników czynnych	w tym płatników czynnych, którzy zawarli z pomocnikami umowy o pomocy przy zbiorach	w Funduszu Składkowym (wyłącznie ubezpieczenie wypadkowe, chorobowe i macierzyńskie)		w Funduszu Emerytalno-Rentowym (wyłącznie ubezpieczenie emerytalno-rentowe)				w Funduszu Składkowym i Emerytalno-Rentowym (łącznie ubezpieczenie wypadkowe, chorobowe i macierzyńskie oraz emerytalno-rentowe)	
				razem	w tym czynnych	razem	w tym czynnych	w tym		razem	w tym czynnych
								pobierających renty strukturalne	konta założone w związku z art. 16c		
STAN NA DZIEŃ 30 CZERWCA 2023 R.											
OGÓLEM	818 061	793 226	1 817	5 957	4 337	9 093	6 721	1	-	803 011	782 168
dolnośląskie	29 522	27 994	103	210	77	496	256	1	-	28 816	27 661
kujawsko-pomorskie	42 655	41 346	38	362	302	437	354	-	-	41 856	40 690
lubelskie	107 164	103 656	125	380	251	790	612	-	-	105 994	102 793
lubuskie	10 064	9 715	31	61	52	124	98	-	-	9 879	9 565
łódzkie	65 534	63 013	197	642	446	807	517	-	-	64 085	62 050
małopolskie	97 372	95 282	54	1 613	1 422	1 077	883	-	-	94 682	92 977
mazowieckie	114 465	110 772	824	950	531	1 334	917	-	-	112 181	109 324
opolskie	17 298	16 964	10	45	33	135	112	-	-	17 118	16 819
podkarpackie	64 298	62 927	13	266	207	665	582	-	-	63 367	62 138
podlaskie	52 481	51 447	5	176	143	540	488	-	-	51 765	50 816
pomorskie	26 146	25 153	37	189	94	381	233	-	-	25 576	24 826
śląskie	23 902	23 279	27	89	55	311	259	-	-	23 502	22 965
świętokrzyskie	47 410	46 034	46	149	103	533	422	-	-	46 728	45 509
warmińsko-mazurskie	27 896	27 041	7	123	102	321	251	-	-	27 452	26 688
wielkopolskie	74 109	72 040	270	577	470	758	567	-	-	72 774	71 003
zachodniopomorskie	17 745	16 563	30	125	49	384	170	-	-	17 236	16 344

V. UBEZPIECZENIE SPOŁECZNE ROLNIKÓW

TABLICA 2 (31). LICZBA UBEZPIECZONYCH WEDŁUG STATUSU UBEZPIECZONEGO

Wyszczególnienie	Ogółem ^{1) 2) 3)}	z tego:					
		Fundusz Składowy (ubezpieczenie wypadkowe, chorobowe i macierzyńskie na wniosek)	Fundusz Składowy (ubezpieczenie wypadkowe, chorobowe i macierzyńskie z mocy ustawy w zakresie ograniczonym) ¹⁾	Fundusz Emerytalno-Rentowy (ubezpieczenie emerytalno-rentowe na wniosek)	Fundusz Emerytalno-Rentowy (ubezpieczenie emerytalno-rentowe z mocy ustawy) ²⁾	Fundusz Składowy i Emerytalno-Rentowy (łącznie objętych ubezpieczeniem wypadkowym, chorobowym i macierzyńskim oraz ubezpieczeniem emerytalno-rentowym)	w tym: ubezpieczeni na wniosek
STAN NA DZIEŃ 30 CZERWCA 2023 R.							
OGÓŁEM	1 075 689	9 326	10 277	16 197	1	1 039 888	113 959
z tego:							
Liczba rolników	637 667	4 960	-	3 367	1	629 339	72 423
Liczba współmałżonków	274 944	1 523	-	1 501	-	271 920	22 244
Liczba domowników	141 728	2 843	-	256	-	138 629	19 292
Liczba pomocników rolnika	10 277	-	10 277	-	-	-	-
Liczba ubezpieczonych z tytułu przyznania świadczenia pielęgnacyjnego lub specjalnego zasiłku opiekuńczego albo zasiłku dla opiekuna	11 064	-	-	11 064	-	-	-
Liczba członków rodzin sprawujących opiekę nad dzieckiem ³⁾	9	-	-	9	-	-	-

¹⁾ Liczba pomocników rolnika podlegających ubezpieczeniu wypadkowemu, chorobowemu i macierzyńskiemu z mocy ustawy w zakresie ograniczonym do jednorazowego odszkodowania z tytułu stałego lub długotrwałego uszczerbku na zdrowiu albo śmierci wskutek wypadku przy pracy rolniczej lub rolniczej choroby zawodowej z tytułu świadczenia odpłatnej pomocy rolnikowi na podstawie umowy o pomocy przy zbiorach.

²⁾ Liczba rolników/współmałżonków podlegających obowiązkowo ubezpieczeniu z tytułu pobierania renty strukturalnej przyznanej i wypłacanej przez Agencję Restrukturyzacji i Modernizacji Rolnictwa zgodnie z ustawą z dnia 28 listopada 2003 r. o wspieraniu rozwoju obszarów wiejskich ze środków pochodzących z Sekcji Gwarancji Europejskiego Funduszu Orientacji i Gwarancji Rolnej.

³⁾ Liczba członków rodzin (rolnika lub domownika) sprawujących opiekę nad dzieckiem podlegających ubezpieczeniu emerytalno-rentowemu na wniosek na podstawie art. 16c ustawy o ubezpieczeniu społecznym rolników.

TABLICA 3 (32). LICZBA UBEZPIECZONYCH I PŁATNIKÓW SKŁADEK

Wyszczególnienie	2022 rok		2023 rok					
	II kwartał (stan na dzień 30 czerwca)	Przeciętna za I półrocze	I kwartał (stan na dzień 31 marca)	II kwartał (stan na dzień 30 czerwca)	Przeciętna za I półrocze	porównanie (wzrost/spadek)		
						II kwartału 2023 r. z I kwartałem 2023 r.	II kwartału 2023 r. z II kwartałem 2022 r.	I półrocza 2023 r. z I półroczem 2022 r.
LICZBA PŁATNIKÓW								
OGÓŁEM	851 371	855 125	827 500	818 061	822 781	-1,1%	-3,9%	-3,8%
Fundusz Składowy	842 635	846 447	818 556	808 968	813 762	-1,2%	-4,0%	-3,9%
Fundusz Emerytalno-Rentowy	845 281	849 017	821 641	812 104	816 873	-1,2%	-3,9%	-3,8%
LICZBA UBEZPIECZONYCH								
OGÓŁEM	1 123 333	1 125 421	1 084 276	1 075 689	1 079 983	-0,8%	-4,2%	-4,0%
Fundusz Składowy	1 107 959	1 110 239	1 068 314	1 059 491	1 063 903	-0,8%	-4,4%	-4,2%
Fundusz Emerytalno-Rentowy	1 102 450	1 108 253	1 071 475	1 056 086	1 063 781	-1,4%	-4,2%	-4,0%

V. UBEZPIECZENIE SPOŁECZNE ROLNIKÓW

TABLICA 4 (33). LICZBA UBEZPIECZONYCH WEDŁUG WOJEWÓDZTW

Wyszczególnienie	Ogółem ^{1) 2)}	z tego:						Fundusz Składkowy i Emerytalno-Rentowy (łącznie objętych ubezpieczeniem wypadkowym, chorobowym i macierzyńskim oraz ubezpieczeniem emerytalno-rentowym)	
		Fundusz Składkowy (ubezpieczenie wypadkowe, chorobowe i macierzyńskie na wniosek)	Fundusz Składkowy (ubezpieczenie wypadkowe, chorobowe i macierzyńskie z mocy ustawy w zakresie ograniczonym) ¹⁾	Fundusz Emerytalno- Rentowy (ubezpieczenie emerytalno-rentowe na wniosek)	Fundusz Emerytalno- Rentowy (ubezpieczenie emerytalno-rentowe z mocy ustawy) ²⁾	Ogółem	w tym ubezpieczeni na wniosek		
		STAN NA DZIEŃ 30 CZERWCA 2023 R.							
OGÓŁEM	1 075 689	9 326	10 277	16 197	1	1 039 888	113 959		
dolnośląskie	36 992	117	1 326	336	1	35 212	1 659		
kujawsko-pomorskie	56 998	738	129	763	-	55 368	2 189		
lubelskie	137 065	425	1 183	1 811	-	133 646	6 099		
lubuskie	12 535	77	107	125	-	12 226	1 021		
łódzkie	84 820	961	920	1 023	-	81 916	6 162		
małopolskie	127 890	3 400	199	2 025	-	122 266	43 749		
mazowieckie	153 317	812	3 807	1 975	-	146 723	9 694		
opolskie	23 160	84	145	166	-	22 765	1 309		
podkarpackie	78 949	288	76	2 424	-	76 161	13 813		
podlaskie	75 418	387	296	1 186	-	73 549	4 617		
pomorskie	35 910	201	307	478	-	34 924	3 457		
śląskie	29 559	84	143	521	-	28 811	4 283		
świętokrzyskie	59 630	173	121	1 140	-	58 196	6 275		
warmińsko-mazurskie	37 614	238	53	416	-	36 907	1 369		
wielkopolskie	104 581	1 273	1 270	1 580	-	100 458	7 431		
zachodniopomorskie	21 251	68	195	228	-	20 760	832		

¹⁾ Liczba pomocników rolnika świadczących pomoc rolnikowi na podstawie umowy o pomocy przy zbiorach podlegających ubezpieczeniu z mocy ustawy w zakresie ograniczonym do świadczeń takich jak jednorazowe odszkodowanie z tytułu stałego lub długotrwałego uszczerbku na zdrowiu albo śmierci wskutek wypadku przy pracy rolniczej lub rolniczej choroby zawodowej.

²⁾ Liczba rolników/współmałżonków ubezpieczonych obowiązkowo z tytułu pobierania renty strukturalnej przyznanej i wypłacanej przez Agencję Restrukturyzacji i Modernizacji Rolnictwa zgodnie z ustawą z dnia 28 listopada 2003 r. o wspieraniu rozwoju obszarów wiejskich ze środków pochodzących z Sekcji Gwarancji Europejskiego Funduszu Orientacji i Gwarancji Rolnej.

V. UBEZPIECZENIE SPOŁECZNE ROLNIKÓW

TABLICA 5 (34). LICZBA UBEZPIECZONYCH Z TYTUŁU PROWADZENIA JEDNOCZEŚNIE DZIAŁALNOŚCI ROLNICZEJ I POZAROLNICZEJ DZIAŁALNOŚCI GOSPODARCZEJ WEDŁUG WOJEWÓDZTW

Wyszczególnienie	Ogółem	z tego:	
		rolnicy/współmałżonkowie	domownicy
STAN NA DZIEŃ 30 CZERWCA 2023 R.			
OGÓŁEM	73 982	67 532	6 450
dolnośląskie	3 251	2 965	286
kujawsko-pomorskie	3 298	3 105	193
lubelskie	9 104	8 573	531
lubuskie	1 245	1 123	122
łódzkie	6 546	6 035	511
małopolskie	7 723	6 629	1 094
mazowieckie	9 997	9 317	680
opolskie	1 944	1 701	243
podkarpackie	5 610	5 204	406
podlaskie	4 042	3 725	317
pomorskie	2 383	2 127	256
śląskie	3 132	2 864	268
świętokrzyskie	3 541	3 295	246
warmińsko-mazurskie	2 227	2 091	136
wielkopolskie	8 077	7 024	1 053
zachodniopomorskie	1 862	1 754	108

TABLICA 6 (35). LICZBA UBEZPIECZONYCH W KRUS PRZY JEDNOCZESNYM OBJĘCIU UBEZPIECZENIEM SPOŁECZNYM W ZUS Z INNEGO TYTUŁU ¹⁾ WEDŁUG WOJEWÓDZTW

Wyszczególnienie	Ogółem	z tego:	
		rolnicy/współmałżonkowie	domownicy
STAN NA DZIEŃ 30 CZERWCA 2023 R.			
OGÓŁEM	14 946	13 276	1 670
dolnośląskie	484	439	45
kujawsko-pomorskie	1 056	958	98
lubelskie	1 764	1 640	124
lubuskie	190	166	24
łódzkie	1 133	1 016	117
małopolskie	1 938	1 616	322
mazowieckie	1 584	1 474	110
opolskie	448	354	94
podkarpackie	892	802	90
podlaskie	1 203	1 069	134
pomorskie	555	451	104
śląskie	379	331	48
świętokrzyskie	846	777	69
warmińsko-mazurskie	665	599	66
wielkopolskie	1 331	1 144	187
zachodniopomorskie	478	440	38

¹⁾ Liczba osób ubezpieczonych w KRUS objętych jednocześnie ubezpieczeniem społecznym w ZUS z tytułu pozarolniczych aktywności zawodowych, o których mowa w art. 5b i art. 5c ustawy o ubezpieczeniu społecznym rolników

V. UBEZPIECZENIE SPOŁECZNE ROLNIKÓW

TABLICA 7 (36). PRZYPIS I WPŁYWY NALEŻNOŚCI Z TYTUŁU SKŁADEK NA UBEZPIECZENIE SPOŁECZNE ROLNIKÓW WEDŁUG WOJEWÓDZTW

Wyszczególnienie	Przypis należności z tytułu składek			Wpływ z tytułu należności składkowych			Wskaźnik ściągalności (wpływy ogółem/przypis ogółem)	Składki finansowane z budżetu państwa na ubezpieczenie emerytalno-rentowe za osoby sprawujące opiekę nad dzieckiem ¹⁾
	Ogółem	Fundusz Składkowy (ubezpieczenie wypadkowe, chorobowe i macierzyńskie)	Fundusz Emerytalno-Rentowy (ubezpieczenie emerytalno-rentowe)	Ogółem	Fundusz Składkowy (ubezpieczenie wypadkowe, chorobowe i macierzyńskie)	Fundusz Emerytalno-Rentowy (ubezpieczenie emerytalno-rentowe)		
	II KWARTAŁ 2023 R.							
w złotych								
OGÓŁEM	674 146 195,12	189 399 912,83	484 746 282,29	665 705 249,00	188 422 099,32	477 283 149,68	98,75%	16 870 714,00
dolnośląskie	24 672 817,52	6 479 673,76	18 193 143,76	24 141 547,62	6 395 756,61	17 745 791,01	97,85%	279 420,00
kujawsko-pomorskie	37 811 823,07	10 136 473,97	27 675 349,10	36 759 555,25	9 976 489,44	26 783 065,81	97,22%	550 757,00
lubelskie	85 372 692,83	24 348 137,81	61 024 555,02	83 427 876,05	24 087 729,44	59 340 146,61	97,72%	2 410 670,00
lubuskie	8 651 921,57	2 203 216,92	6 448 704,65	8 496 986,51	2 194 393,39	6 302 593,12	98,21%	96 307,00
łódzkie	52 859 862,08	15 016 584,24	37 843 277,84	52 514 940,57	15 008 693,96	37 506 246,61	99,35%	1 094 639,00
małopolskie	75 548 451,35	22 363 328,12	53 185 123,23	75 255 075,78	22 387 829,46	52 867 246,32	99,61%	3 175 025,00
mazowieckie	94 442 614,05	27 104 978,72	67 337 635,33	93 929 810,14	27 009 991,39	66 919 818,75	99,46%	2 077 421,00
opolskie	15 477 703,03	4 075 407,32	11 402 295,71	15 341 976,19	4 055 707,09	11 286 269,10	99,12%	316 837,00
podkarpackie	48 313 048,88	13 724 151,38	34 588 897,50	47 767 457,83	13 670 406,39	34 097 051,44	98,87%	1 835 714,00
podlaskie	45 918 010,77	13 237 142,48	32 680 868,29	45 356 361,26	13 131 382,83	32 224 978,43	98,78%	1 224 473,00
pomorskie	23 137 114,01	6 303 629,47	16 833 484,54	22 751 078,78	6 246 932,26	16 504 146,52	98,33%	518 682,00
śląskie	19 223 335,34	5 214 758,74	14 008 576,60	19 065 239,42	5 238 115,21	13 827 124,21	99,18%	306 300,00
świętokrzyskie	36 659 752,80	10 485 192,45	26 174 560,35	37 005 313,86	10 670 372,01	26 334 941,85	100,94%	1 030 331,00
warmińsko-mazurskie	24 700 713,26	6 653 490,51	18 047 222,75	24 044 944,89	6 555 738,66	17 489 206,23	97,35%	510 145,00
wielkopolskie	66 212 627,19	18 325 931,91	47 886 695,28	65 062 442,24	18 100 259,37	46 962 182,87	98,26%	1 346 822,00
zachodniopomorskie	15 143 707,37	3 727 815,03	11 415 892,34	14 784 642,61	3 692 301,81	11 092 340,80	97,63%	97 171,00

¹⁾ Składki finansowane z budżetu państwa na ubezpieczenie emerytalno-rentowe za osoby sprawujące osobistą opiekę nad dzieckiem; uprawnienie do finansowania składek jest związane z wiekiem dziecka, nad którym sprawowana jest osobista opieka i realizowane przez okres do 3 lat, nie dłużej jednak niż do ukończenia przez dziecko 5 roku życia, a w przypadku sprawowania opieki nad dzieckiem niepełnosprawnym przez okres 6 lat, nie dłużej jednak niż do ukończenia przez dziecko 18 roku życia.

**TABLICA 8 (37).
DECYZJE O PODLEGANIU I USTANIU UBEZPIECZENIA
SPOŁECZNEGO ROLNIKÓW WEDŁUG WOJEWÓDZTW**

Wyszczególnienie	Liczba wydanych decyzji	
	o podleganiu ubezpieczeniu społecznemu rolników	o ustaniu ubezpieczenia społecznego rolników
	II KWARTAŁ 2023 R.	
OGÓŁEM	24 372	45 534
dolnośląskie	737	1 615
kujawsko-pomorskie	1 010	2 149
lubelskie	3 060	6 063
lubuskie	289	652
łódzkie	1 910	3 406
małopolskie	3 697	6 193
mazowieckie	2 879	5 448
opolskie	417	1 016
podkarpackie	2 775	4 276
podlaskie	1 373	2 767
pomorskie	668	1 330
śląskie	651	1 241
świętokrzyskie	1 540	2 987
warmińsko-mazurskie	761	1 420
wielkopolskie	2 166	3 904
zachodniopomorskie	439	1 067

VI. UBEZPIECZENIA ZDROWOTNE

TABLICA 1 (38). LICZBA OSÓB PODLEGAJĄCYCH UBEZPIECZENIU ZDROWOTNEMU WEDŁUG WOJEWÓDZTW

Wyszczególnienie	Ogółem	z tego:									członkowie rodzin rolników i domowników ⁴⁾	członkowie rodzin emerytów i rencistów ⁴⁾
		rolnicy prowadzący działalność rolniczą w gospodarstwach rolnych poniżej 6 ha przelicz. ¹⁾	domownicy rolników pracujący w gospodarstwach rolnych poniżej 6 ha przelicz. ¹⁾	rolnicy prowadzący działalność rolniczą w gospodarstwach rolnych 6 ha przelicz. i więcej	domownicy pracujący w gospodarstwach rolnych 6 ha przelicz. i więcej	rolnicy prowadzący gospodarstwo rolne i dział specjalny produkcji rolnej ²⁾	rolnicy prowadzący wyłącznie działy specjalne produkcji rolnej ²⁾	domownicy rolników pracujący wyłącznie w działach specjalnych produkcji rolnej ²⁾	pomocnicy rolników ³⁾	emeryci i renciści		
W CZERWCU 2023 ROKU												
Ogółem	2 037 996	551 904	91 444	340 466	49 324	10 500	2 758	162	11 574	979 864	496 235	28 088
dolnośląskie	73 834	16 428	2 653	13 839	2 207	378	132	5	1 586	36 606	12 913	764
kujawsko-pomorskie	122 372	17 625	1 799	31 249	3 665	470	116	7	144	67 297	24 560	1 960
lubelskie	259 975	71 304	7 605	48 781	5 212	514	46	-	1 416	125 097	63 521	3 881
lubuskie	25 203	5 718	943	4 454	767	233	94	7	117	12 870	4 855	350
łódzkie	168 211	45 655	5 614	27 529	3 735	963	138	5	1 027	83 545	34 559	1 354
małopolskie	209 691	83 723	27 270	10 610	1 802	658	130	3	212	85 283	72 492	4 050
mazowieckie	304 448	78 578	8 962	53 038	6 090	1 570	279	20	4 170	151 741	68 384	3 510
opolskie	42 534	9 220	1 686	9 939	1 818	205	64	10	150	19 442	11 228	343
podkarpackie	131 685	57 920	8 721	7 390	1 105	405	51	6	79	56 008	38 287	1 943
podlaskie	143 617	34 105	4 733	28 593	5 357	365	44	2	309	70 109	37 039	2 318
pomorskie	67 695	17 047	3 593	11 588	2 064	445	138	9	339	32 472	18 564	1 064
śląskie	56 489	17 523	2 933	6 241	988	846	324	22	159	27 453	11 067	615
świętokrzyskie	112 811	36 608	4 454	16 390	1 709	242	51	4	124	53 229	26 355	1 312
warmińsko-mazurskie	72 919	12 445	1 471	19 255	3 126	547	145	5	61	35 864	16 548	1 251
wielkopolskie	204 517	39 313	8 030	42 206	8 391	2 400	886	47	1 456	101 788	47 884	2 901
zachodniopomorskie	41 995	8 692	977	9 364	1 288	259	120	10	225	21 060	7 979	472

¹⁾ Za rolników i domowników prowadzących działalność rolniczą w gospodarstwach rolnych poniżej 6 ha przeliczeniowych składka na ubezpieczenie zdrowotne finansowana jest z dotacji budżetowej.

²⁾ Dział specjalny produkcji rolnej w rozumieniu ustawy o ubezpieczeniu społecznym rolników, o którym mowa w załączniku do ustawy o ubezpieczeniu społecznym rolników.

³⁾ Obowiązek ubezpieczenia zdrowotnego pomocników rolnika powstaje od dnia zgłoszenia do tego ubezpieczenia w trybie ustawy o ubezpieczeniu społecznym rolników, a ustaje z dniem rozwiązania lub wygaśnięcia umowy o pomocy przy zbiorach.

⁴⁾ Za członków rodzin rolników, domowników i świadczeniobiorców nie jest odprowadzana składka na ubezpieczenie zdrowotne.

TABLICA 2 (39). PRZYPIS SKŁADEK NA UBEZPIECZENIE ZDROWOTNE

Wyszczególnienie	I PÓŁROCZE 2023 R.
	Kwota w złotych
Ogółem z tego:	1 941 786 438,24
składka od emerytów i rencistów	980 045 939,00
składka za rolników i domowników	931 002 000,00
składka za pomocników rolnika	6 334 617,49
działy specjalne produkcji rolnej	24 403 881,75

Oddziały Regionalne Kasy Rolniczego Ubezpieczenia Społecznego



Opracowano w Biurze Statystyki
na podstawie danych statystycznych Kasy Rolniczego Ubezpieczenia Społecznego.



www.gov.pl/krus