



ZINTEGROWANY SYSTEM ROLNICZEJ INFORMACJI RYNKOWEJ

# RYNEK JAJ SPOŻYWCZYCH

NR 19/2024

16.05.2024 r.

---

***Notowania za okres: 06 – 12.05.2024 r.***

---

Biuletyn tygodniowy.

Informacje zamieszczane w niniejszym biuletynie przekazywane są przez podmioty włączone do Zintegrowanego Systemu Rolniczej Informacji Rynkowej (ZSRIR).

Podstawy prawne:

- ustawa z dnia 30 marca 2001 r. o rolniczych badaniach rynkowych (Dz.U. 2015, poz. 1160 – tekst jednolity);
- rozporządzenie Ministra Rolnictwa i Rozwoju Wsi z dnia 8 marca 2021 r. w sprawie zbieranych danych rynkowych (Dz. U. z 2021 r., poz. 589).

# Spis treści

<b>1. Ceny sprzedaży w zakładach pakowania jaj</b> .....	3
1.1 Średnie ceny sprzedaży jaj spożywczych .....	3
1.2 Graficzna prezentacja średniej krajowej ceny sprzedaży netto (bez VAT) jaj spożywczych klasy A w zakładach pakowania .....	3
<b>2. Średnie ceny skupu jaj w zakładach przetwórstwa jaj</b> .....	6
<b>3. Średnie ceny zakupu jaj spożywczych płacone przez podmioty handlu detalicznego</b> .....	7
<b>4. Polski handel jajami (PCN 0407) w I - II 2024 r. (dane wstępne*)</b> .....	10

## Dodatkowe informacje

Badanie cen skupu i sprzedaży prowadzone jest na reprezentatywnej grupie.

Średnie ceny liczone są jako średnia ważona.

# 1. Ceny sprzedaży w zakładach pakowania jaj

## 1.1 Średnie ceny sprzedaży jaj spożywczych

## 1.2 Graficzna prezentacja średniej krajowej ceny sprzedaży netto (bez VAT) jaj spożywczych klasy A w zakładach pakowania

[zł/100 szt.]

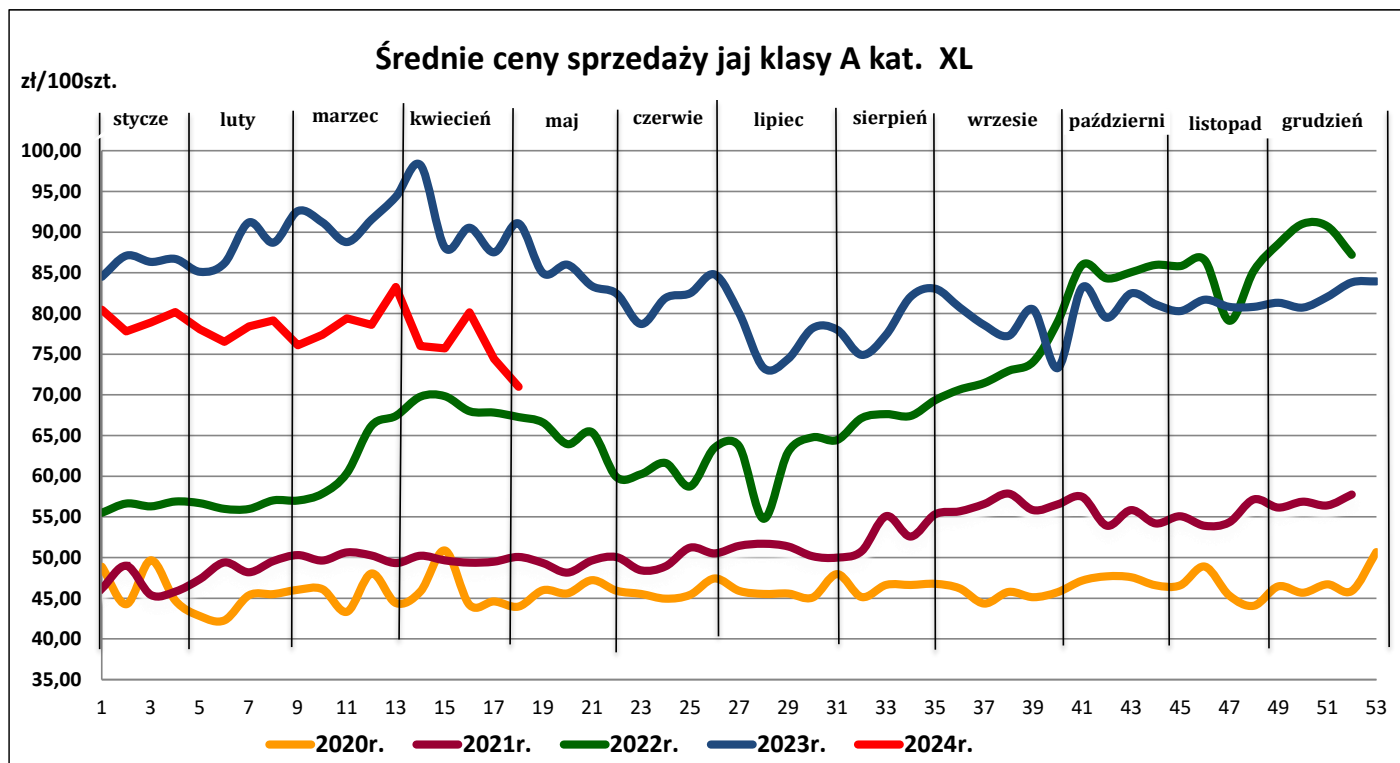
Towar:	Cena w zł/100szt.		Zmiana [%]
	12.05.2024	05.05.2024	
	<b>Jaja klasy XL wg systemów chowu (krajowe):</b>		
klatkowy	69,20	73,23	-5,5

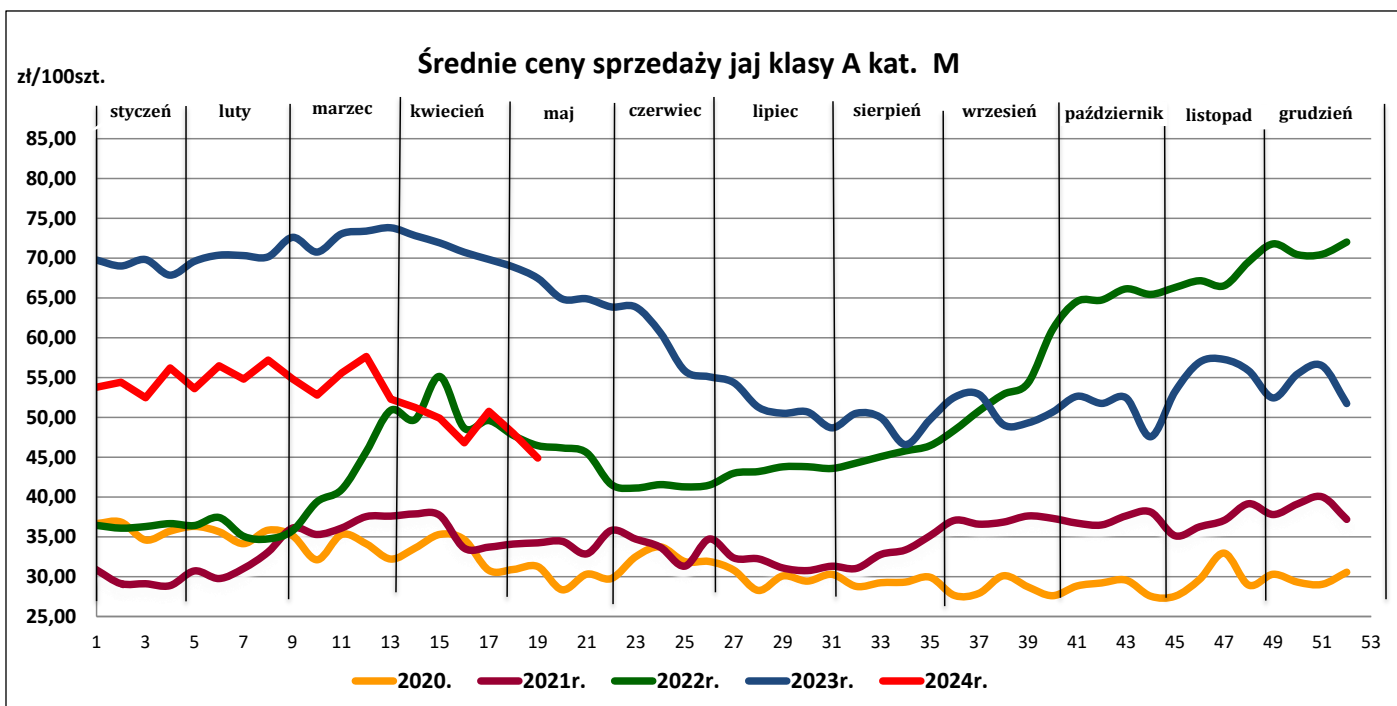
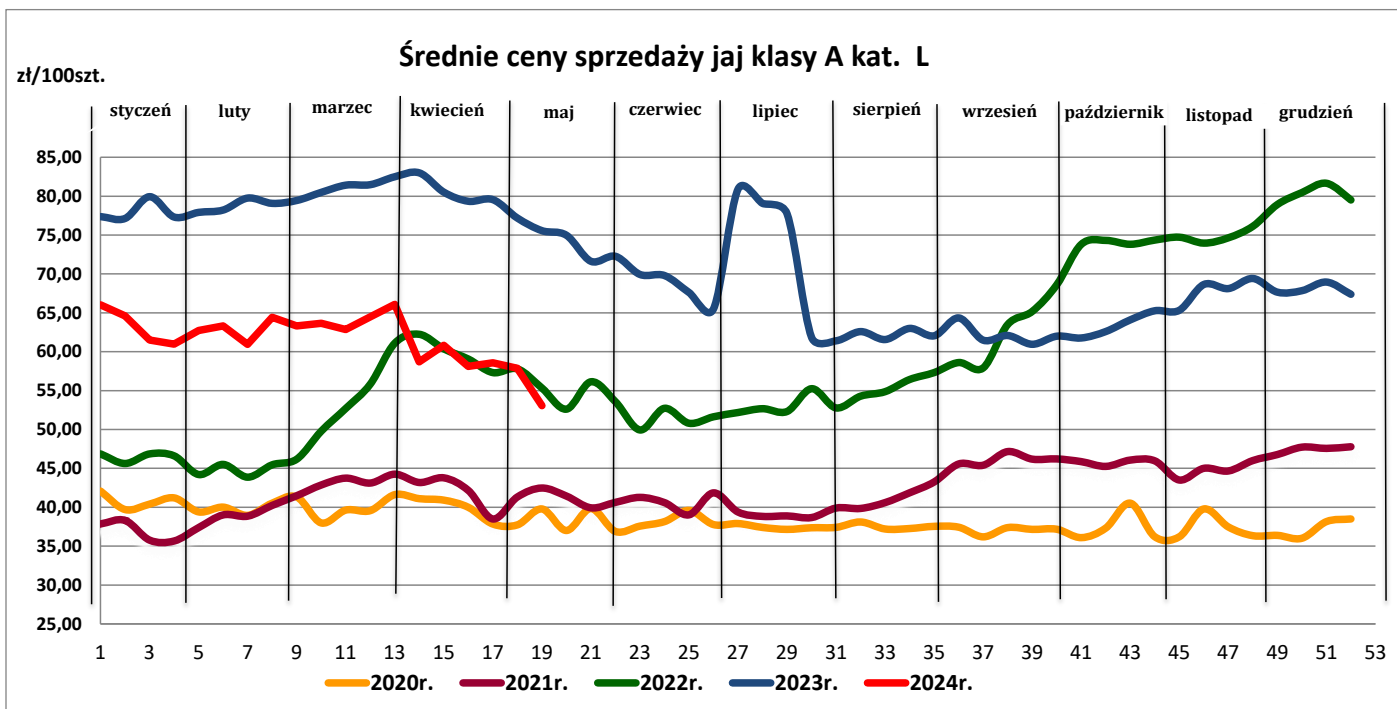
Towar:	Cena w zł/100szt.		Zmiana [%]
	12.05.2024	05.05.2024	
	<b>Jaja klasy L wg systemów chowu (krajowe):</b>		
klatkowy	53,08	58,33	-9,0
ściółkowy	66,71	70,75	-5,7
wolny wybieg	80,60	79,95	0,8

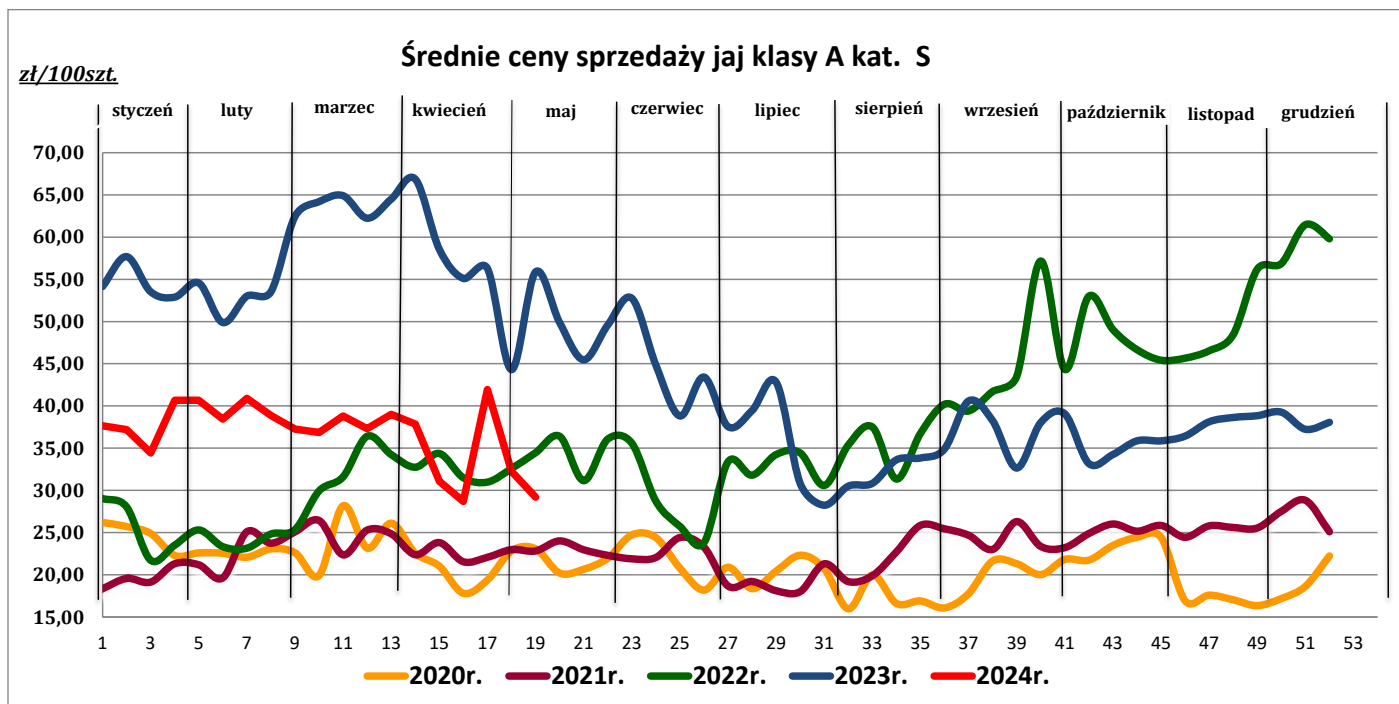
Towar:	Cena w zł/100szt.		Zmiana [%]
	12.05.2024	05.05.2024	
	<b>Jaja klasy M wg systemów chowu (krajowe):</b>		
klatkowy	44,88	49,68	-9,7
ściółkowy	57,82	60,67	-4,7
wolny wybieg	72,15	74,50	-3,2
ekologiczny	92,79	91,46	1,5

Towar:	Cena w zł/100szt.		Zmiana [%]
	12.05.2024	05.05.2024	
	<b>Jaja klasy S wg systemów chowu (krajowe):</b>		
klatkowy	29,19	39,38	-25,9

	POLSKA		
System chowu	Cena średnia [zł/100szt.]	Cena min.* [zł/100szt.]	Cena max.* [zł/100szt.]
	<b>12.05.2024</b>		
klatkowy	<b>44,88</b>	38,99	65,00
ściółkowy	<b>57,82</b>	54,32	78,28
wolnowybiegowy	<b>72,15</b>	65,83	89,72







\*wykresy (chów klatkowy)

#### Informacja:

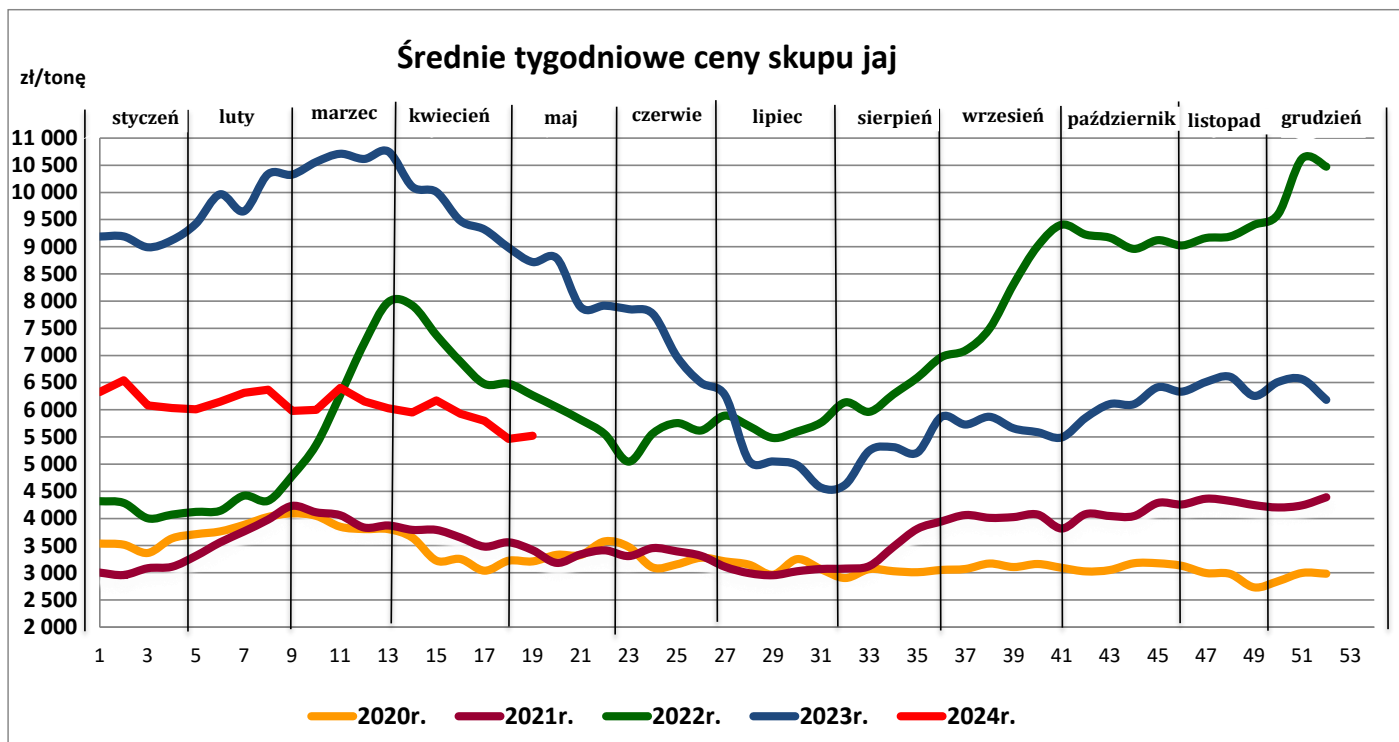
Aktualnie dostępne średnie ceny sprzedaży jaj spożywczych w poszczególnych państwach Unii Europejskiej zostały zamieszczone w wersji EXCEL biuletynu.

## 2. Średnie ceny skupu jaj w zakładach przetwórstwa jaj

*[zł/tona]*

Towar	12.05.2024	05.05.2024	zm. ceny %
Jaja do przetwórstwa	5 520	5 679	-2,8

Ceny w okresie: **06-12.05.2024 r.**



### 3. Średnie ceny zakupu jaj spożywczych płacone przez podmioty handlu detalicznego

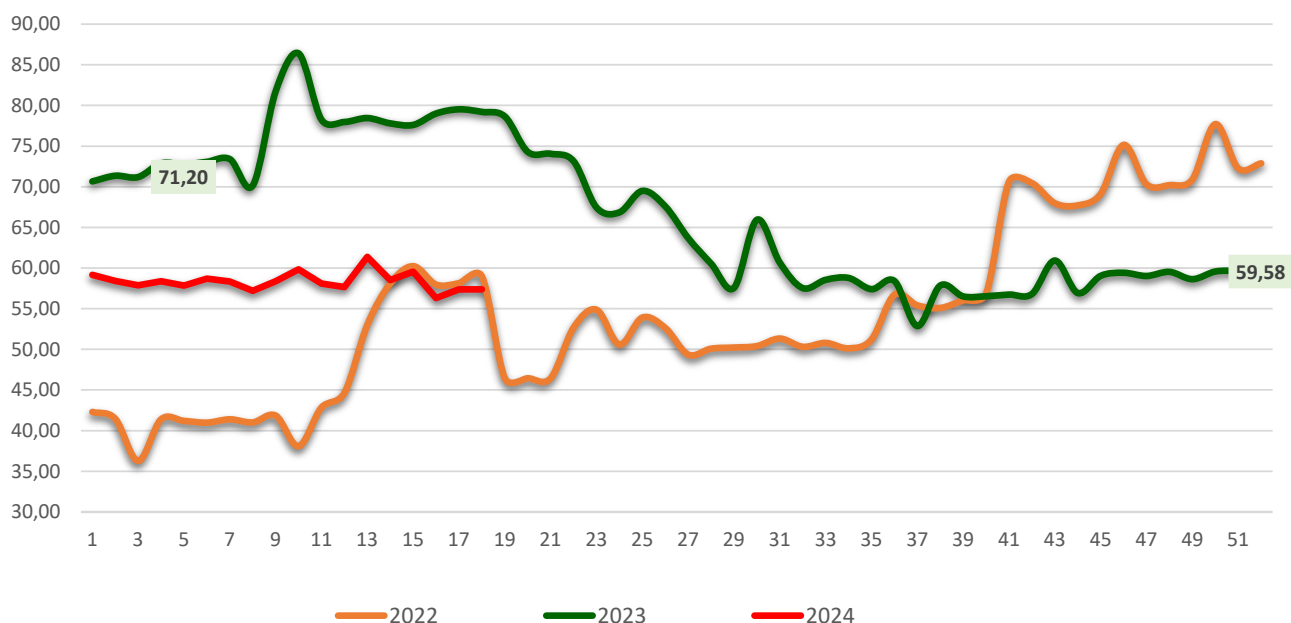
Towar:	Cena w zł/100szt.		Zmiana [%]
	12.05.2024	05.05.2024	
<b>Jaja klasy L wg systemów chowu (krajowe):</b>			
klatkowy	60,05	66,21	-9,3
ściółkowy	69,48	72,45	-4,1
wolny wybieg	79,40	82,68	-4,0
ekologiczny	*	*	--

Towar:	Cena w zł/100szt.		Zmiana [%]
	12.05.2024	05.05.2024	
<b>Jaja klasy M wg systemów chowu (krajowe):</b>			
klatkowy	51,56	57,38	-10,1
ściółkowy	59,98	62,75	-4,4
wolny wybieg	75,05	76,25	-1,6
ekologiczny	93,37	95,67	-2,4

\* - z uwagi na ustawowy wymóg nieidentyfikowalności danych, ceny nie podano

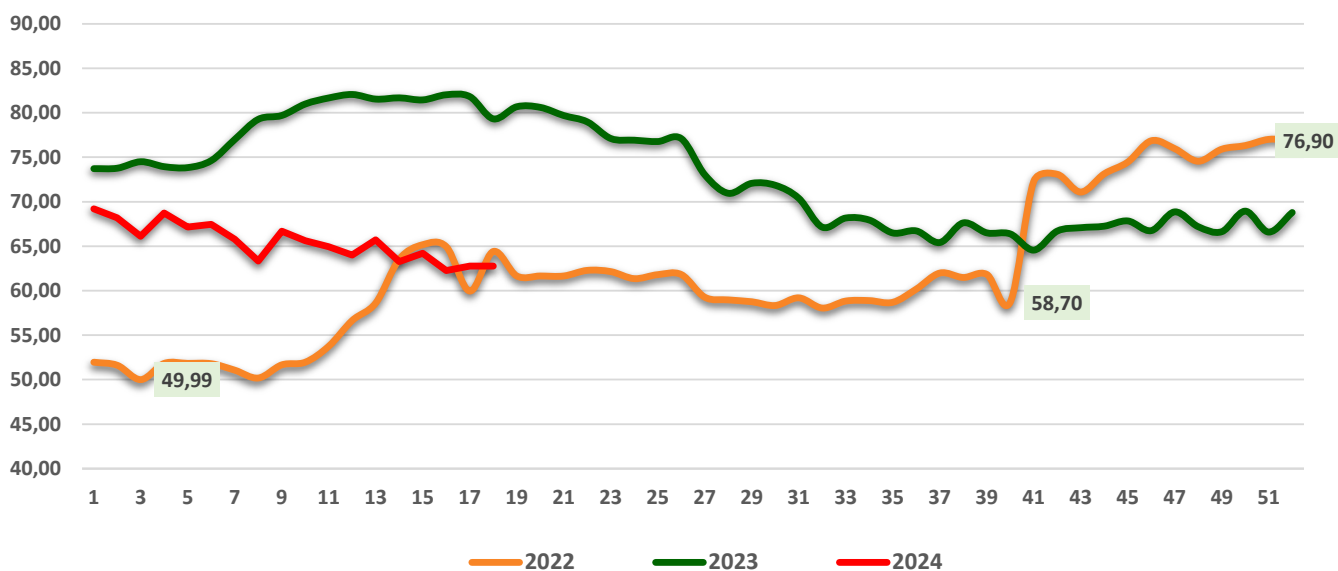
### Średnie ceny ZAKUPU jaj kat. M chów klatkowy w sieciach handlowych

zł/100 szt.



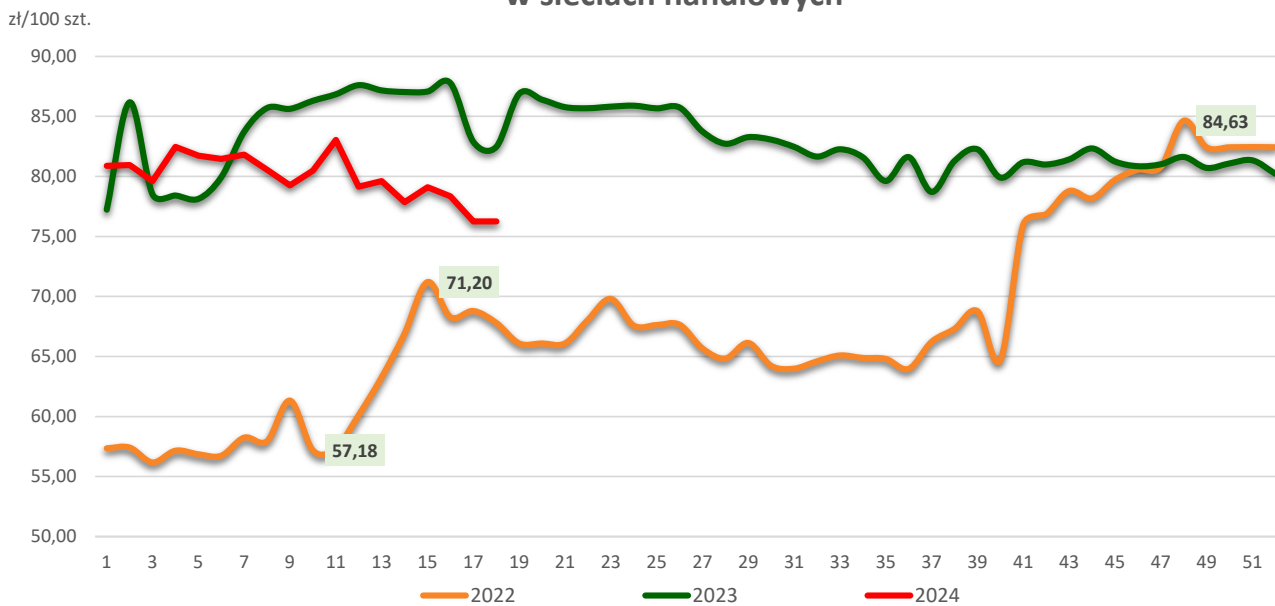
### Średnie ceny ZAKUPU jaj kat. M chów ściółkowy w sieciach handlowych

zł/100 szt.

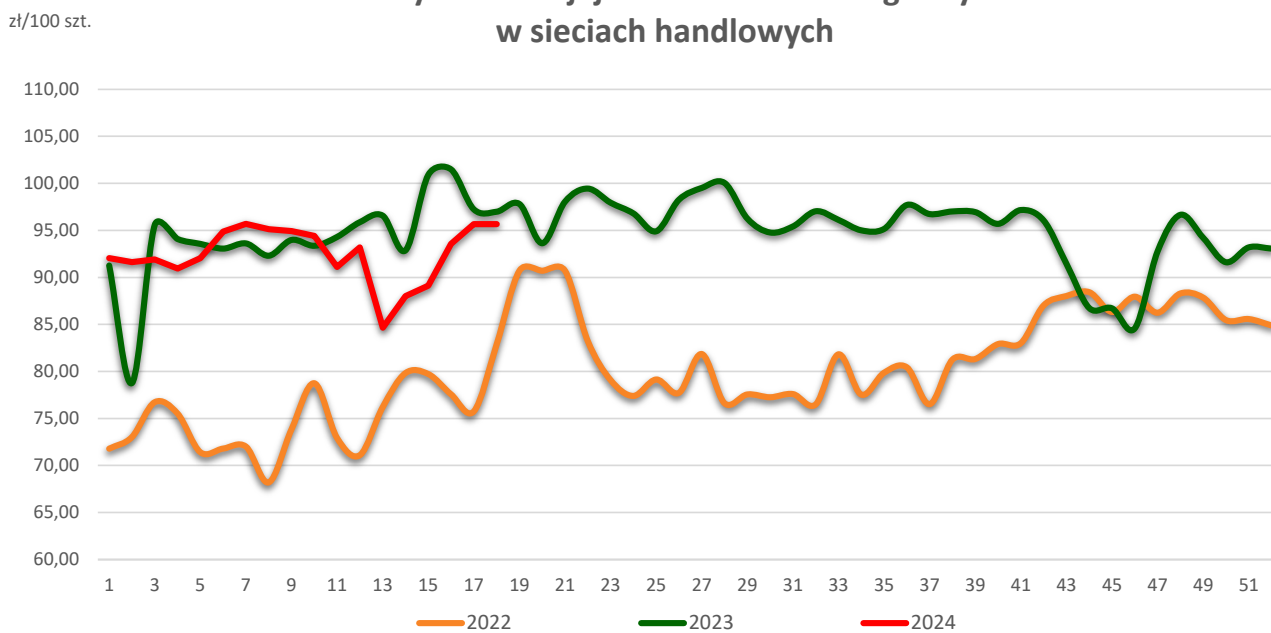




### Średnie ceny ZAKUPU jaj kat. M chów wolny wybieg w sieciach handlowych



### Ceny ZAKUPU jaj kat. M chów ekologiczny w sieciach handlowych



#### 4. Polski handel jajami (PCN 0407) w I - II 2024 r. (dane wstępne\*)

EKSPORT						IMPORT					
I - II 2023 r.			I - II 2024 r.			I - II 2023 r.			I - II 2024 r.		
Kraj	Wartość [tys. EUR]	Wolumen [tony]	Kraj	Wartość [tys. EUR]	Wolumen [tony]	Kraj	Wartość [tys. EUR]	Wolumen [tony]	Kraj	Wartość [tys. EUR]	Wolumen [tony]
<b>OGÓŁEM</b>	<b>93 973</b>	<b>37 799</b>	<b>OGÓŁEM</b>	<b>76 597</b>	<b>39 212</b>	<b>OGÓŁEM</b>	<b>16 469</b>	<b>5 462</b>	<b>OGÓŁEM</b>	<b>13 686</b>	<b>4 509</b>
Niemcy	25 574	8 818	Niemcy	20 905	8 307	Ukraina	4 388	2 393	Holandia	4 114	1 035
Holandia	12 196	6 086	Holandia	18 510	11 360	Holandia	2 755	540	Ukraina	1 723	1 328
Francja	11 832	4 791	Republika Czeska	5 100	2 678	Niemcy	2 292	744	Włochy	1 258	117
Republika Czeska	11 240	4 476	Węgry	4 943	2 556	Włochy	1 784	164	Republika Czeska	1 246	436
Wielka Brytania	7 495	2 840	Wielka Brytania	4 660	2 197	Litwa	1 726	744	Łotwa	1 147	403
Węgry	5 206	2 174	Belgia	2 834	1 488	Łotwa	1 118	386	Niemcy	1 009	381
Rumunia	3 577	1 345	Izrael	2 802	1 246	Republika Czeska	738	187			
Słowacja	3 132	1 324	Francja	2 532	1 411	Dania	644	108			
Włochy	2 713	1 434	Włochy	1 997	1 171	Francja	570	44			
Austria	2 396	989	Hiszpania	1 779	1 710	Węgry	130	12			
Litwa	1 901	820	Rumunia	1 493	645	Szwecja	103	85			
Izrael	1 672	654	Austria	1 419	835						
Belgia	1 199	468	Litwa	1 347	595						
Irlandia	955	385	Dania	1 274	616						
Dania	479	198	Irak	1 222	265						
Bułgaria	463	276	Słowacja	1 061	536						

Wykorzystanie możliwe wyłącznie z dokładnym podaniem źródła.

Biuletyn „**Rynek jaj spożywczych**” ukazuje się w każdy czwartek

**Wydawca:**

Ministerstwo Rolnictwa i Rozwoju Wsi, ul. Wspólna 30; 00-930 Warszawa

Departament Rynków Rolnych i Transformacji Energetycznej Obszarów Wiejskich

tel. (022) 623-16-33

Internet: [strona ZSRIR](#); E-mail: [biuletyn@minrol.gov.pl](mailto:biuletyn@minrol.gov.pl)

**Autor:**

Anna Pankiewicz, tel. (022) 623-16-33; E-mail: [anna.pankiewicz@minrol.gov.pl](mailto:anna.pankiewicz@minrol.gov.pl)

**Warunki otrzymywania biuletynu:**

Biuletyn udostępniany jest wszystkim zainteresowanym bezpłatnie.