



ZINTEGROWANY SYSTEM ROLNICZEJ INFORMACJI RYNKOWEJ

RYNEK JAJ SPOŻYWCZYCH

NR 49/2023

14.12.2023 r.

Notowania za okres: 04.12.2023 – 10.12.2023 r.

Biuletyn tygodniowy.

Informacje zamieszczane w niniejszym biuletynie przekazywane są przez podmioty włączone do Zintegrowanego Systemu Rolniczej Informacji Rynkowej (ZSRIR).

Podstawy prawne:

- ustawa z dnia 30 marca 2001 r. o rolniczych badaniach rynkowych (Dz.U. 2015, poz. 1160 – tekst jednolity);
- rozporządzenie Ministra Rolnictwa i Rozwoju Wsi z dnia 8 marca 2021 r. w sprawie zbieranych danych rynkowych (Dz. U. z 2021 r., poz. 589).

Spis treści

1. Ceny sprzedaży w zakładach pakowania jaj	3
1.1 Średnie ceny sprzedaży jaj spożywczych.....	3
1.2. Graficzna prezentacja średniej krajowej ceny sprzedaży netto (bez VAT) jaj spożywczych klasy A w zakładach pakowania	3
2. Ceny skupu jaj w zakładach przetwórstwa jaj	6
3. Średnie ceny zakupu jaj spożywczych płacone przez podmioty handlu detalicznego	7
4. Polski handel jajami (PCN 0407) w I - IX 2022 r. (dane wstępne*)	9

Dodatkowe informacje

Badanie cen skupu i sprzedaży prowadzone jest na reprezentatywnej grupie.

Średnie ceny liczone są jako średnia ważona.

1. Ceny sprzedaży w zakładach pakowania jaj

1.1 Średnie ceny sprzedaży jaj spożywczych

1.2. Graficzna prezentacja średniej krajowej ceny sprzedaży netto (bez VAT) jaj spożywczych klasy A w zakładach pakowania

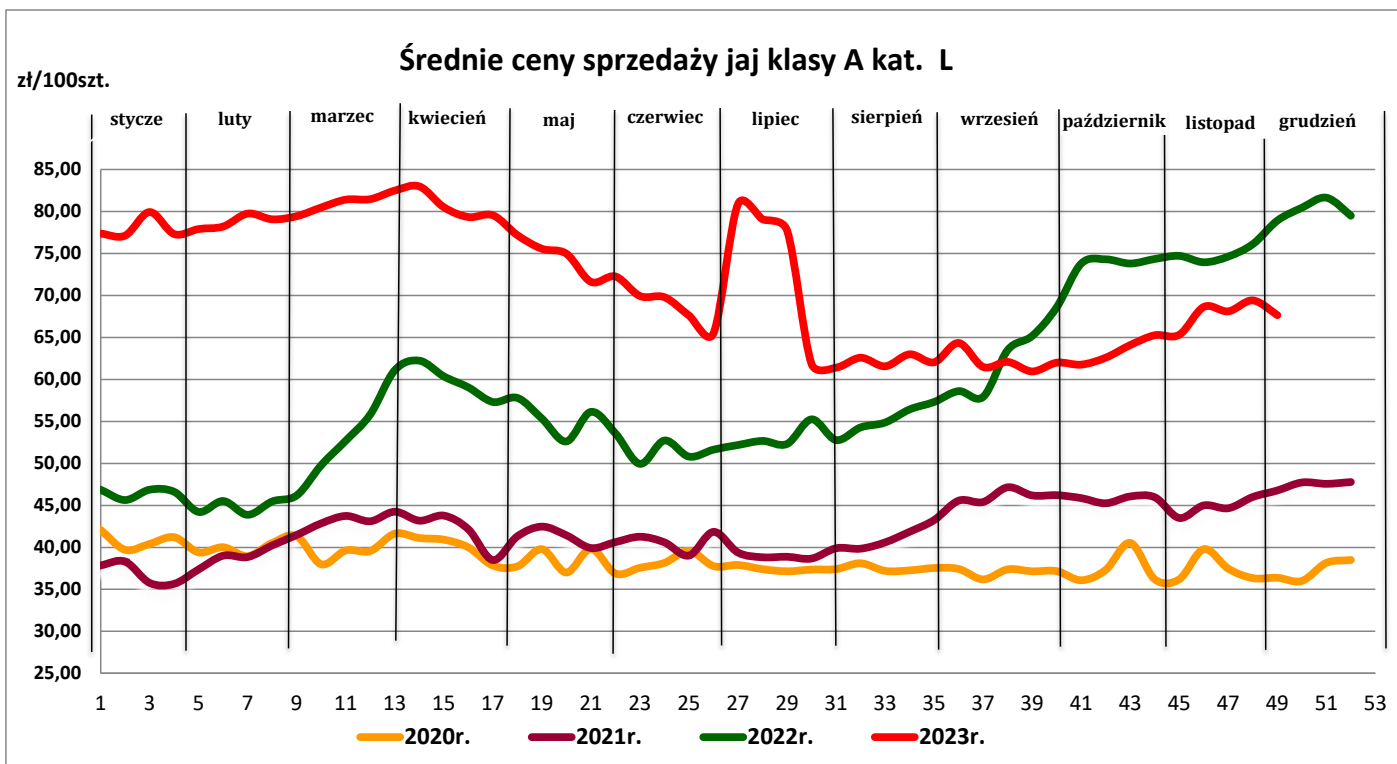
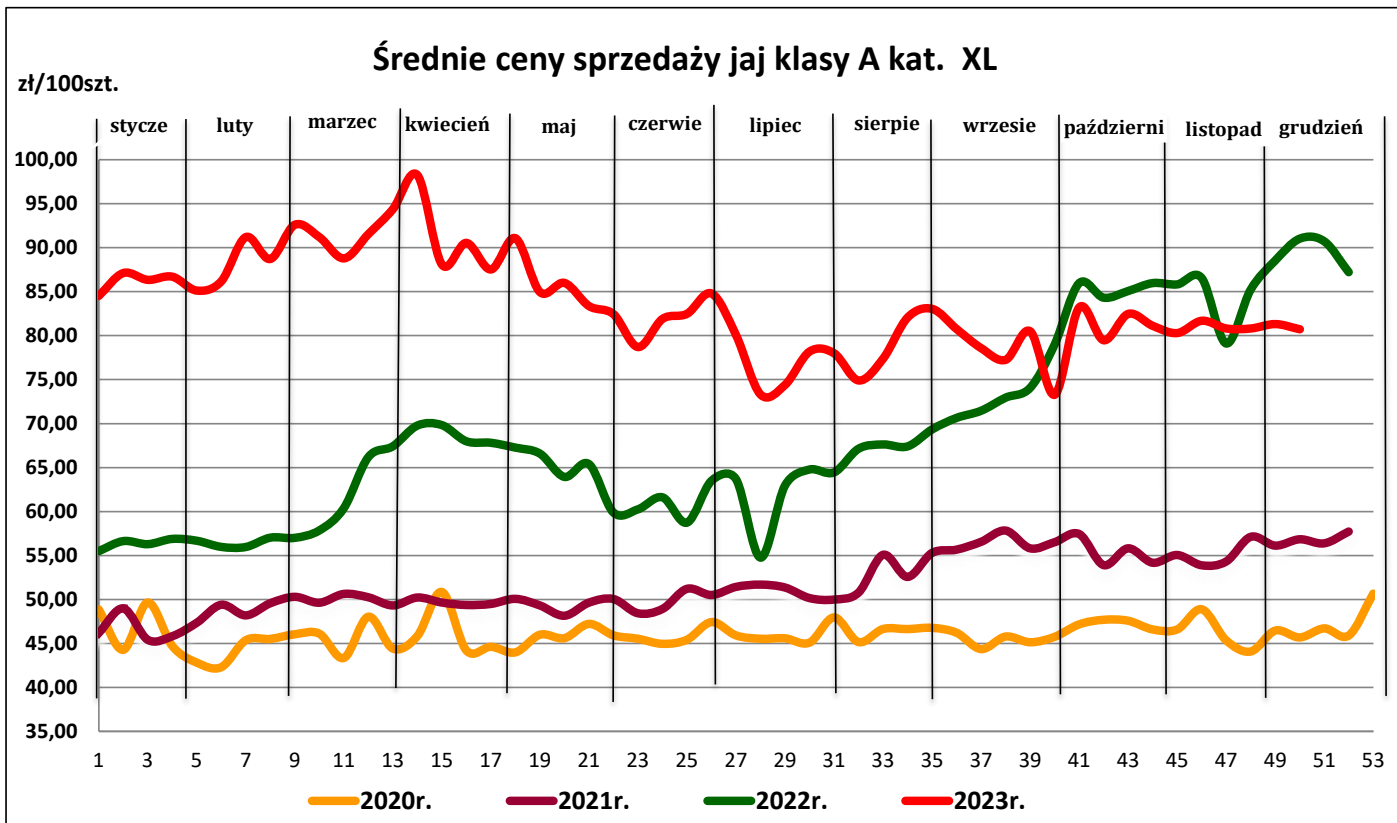
[zł/100 szt.]

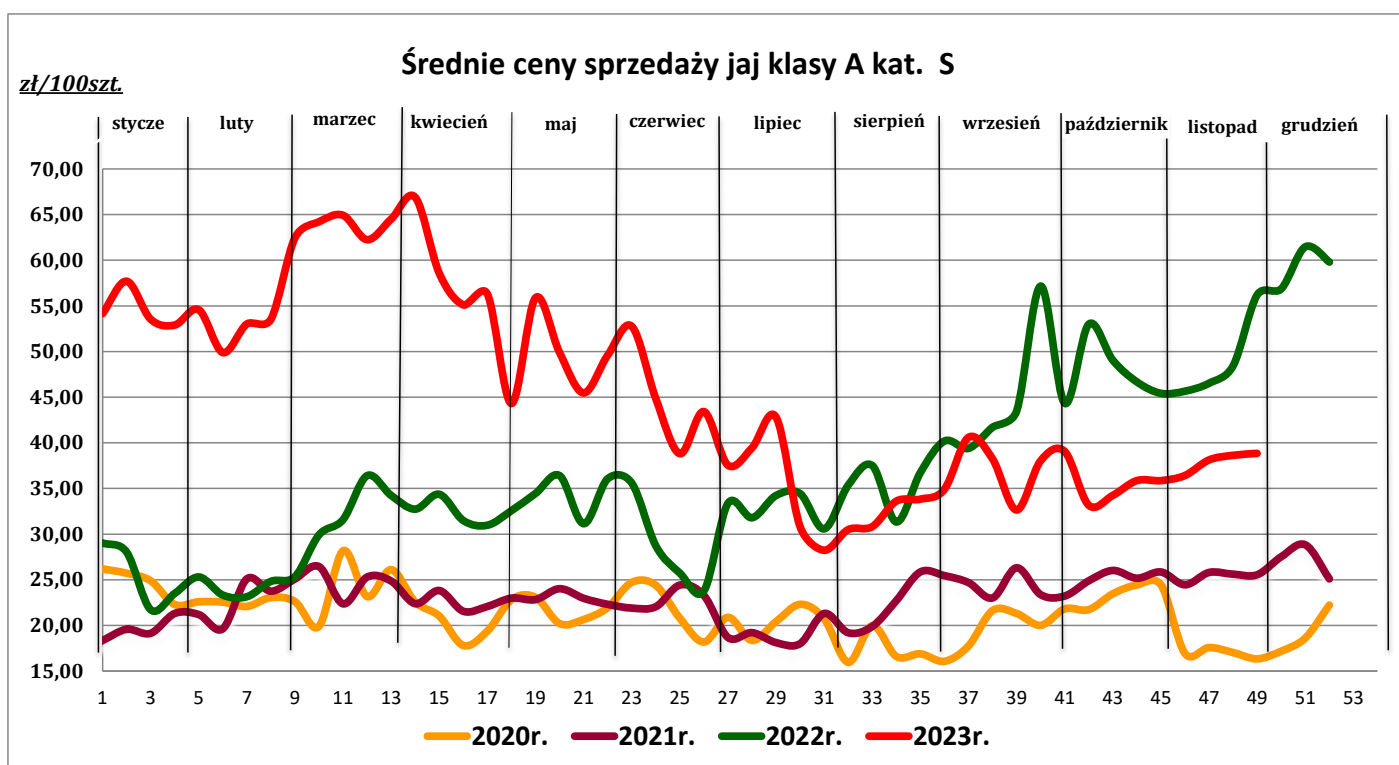
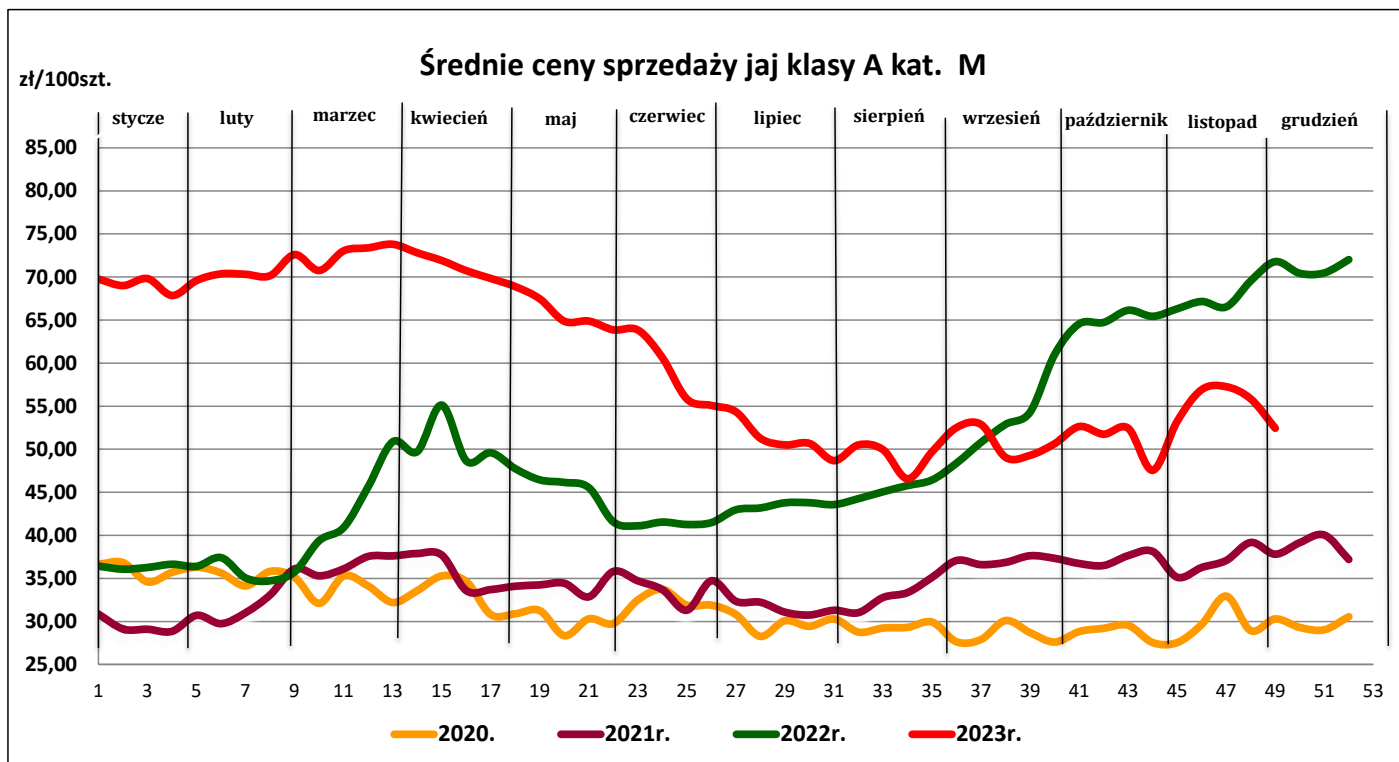
Towar:	Cena w zł/100szt.		Zmiana [%]
	10.12.2023	03.12.2023	
	Jaja klasy XL wg systemów chowu (krajowe):		
klatkowy	80,72	81,31	-0,7
ściółkowy	94,39	99,19	-4,8

Towar:	Cena w zł/100szt.		Zmiana [%]
	10.12.2023	03.12.2023	
	Jaja klasy L wg systemów chowu (krajowe):		
klatkowy	67,66	69,42	-2,5
ściółkowy	75,64	75,73	-0,1
wolny wybieg	85,81	85,90	-0,1

Towar:	Cena w zł/100szt.		Zmiana [%]
	10.12.2023	03.12.2023	
	Jaja klasy M wg systemów chowu (krajowe):		
klatkowy	52,44	55,85	-6,1
ściółkowy	63,95	65,63	-2,6
wolny wybieg	79,06	79,50	-0,6
ekologiczny	94,57	93,74	0,9

Towar:	Cena w zł/100szt.		Zmiana [%]
	10.12.2023	03.12.2023	
	Jaja klasy S wg systemów chowu (krajowe):		
klatkowy	38,84	38,63	0,5
ściółkowy	49,08	46,65	5,2





*wykresy (chów klatkowy)

Informacja:

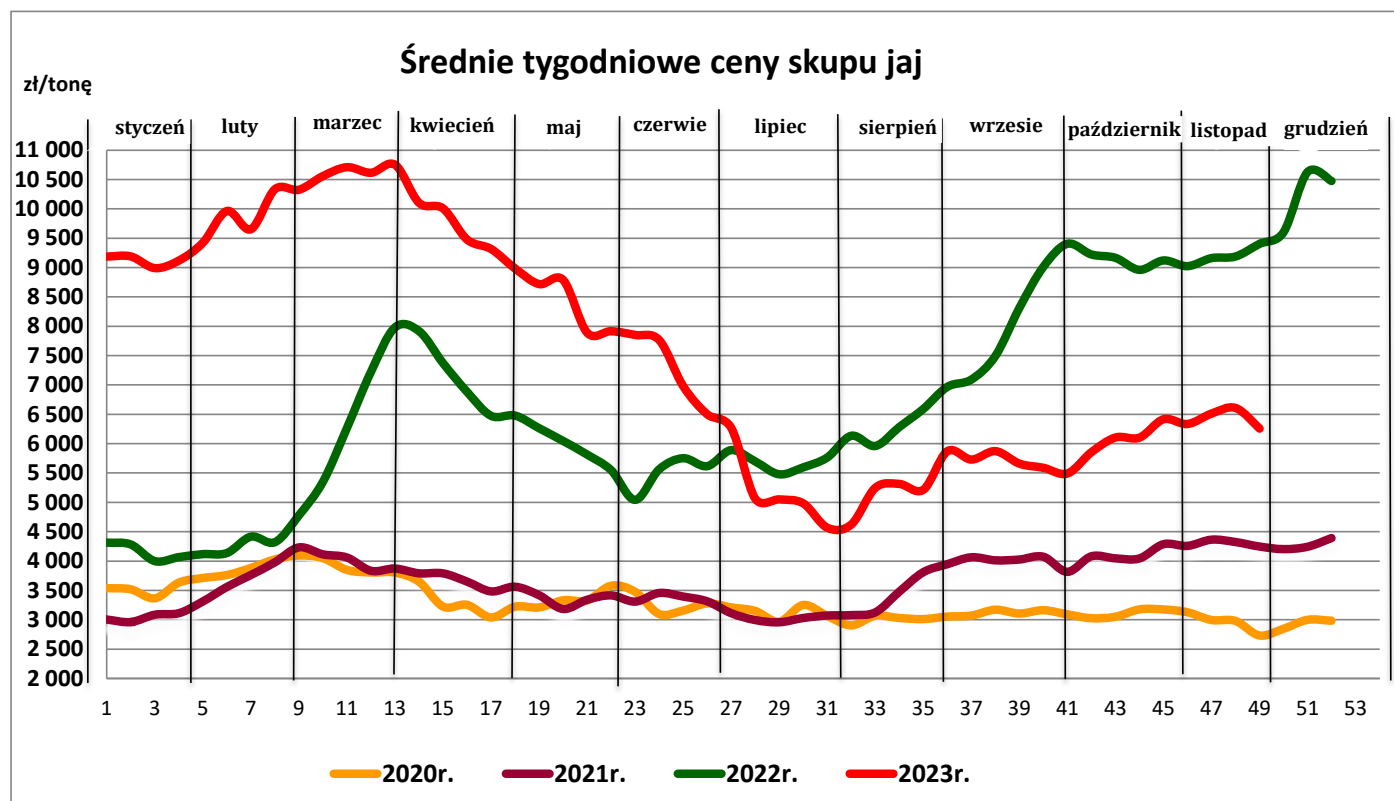
Aktualnie dostępne średnie ceny sprzedaży jaj spożywczych w poszczególnych państwach Unii Europejskiej zostały zamieszczone w wersji EXCEL biuletynu.

2. Ceny skupu jaj w zakładach przetwórstwa jaj

[zł/tona]

Towar	10.12.2023	03.12.2023	zm. ceny %
Jaja do przetwórstwa	6 255	6 607	-5,3

Ceny w okresie: 04.12.2023 – 10.12.2023 r.

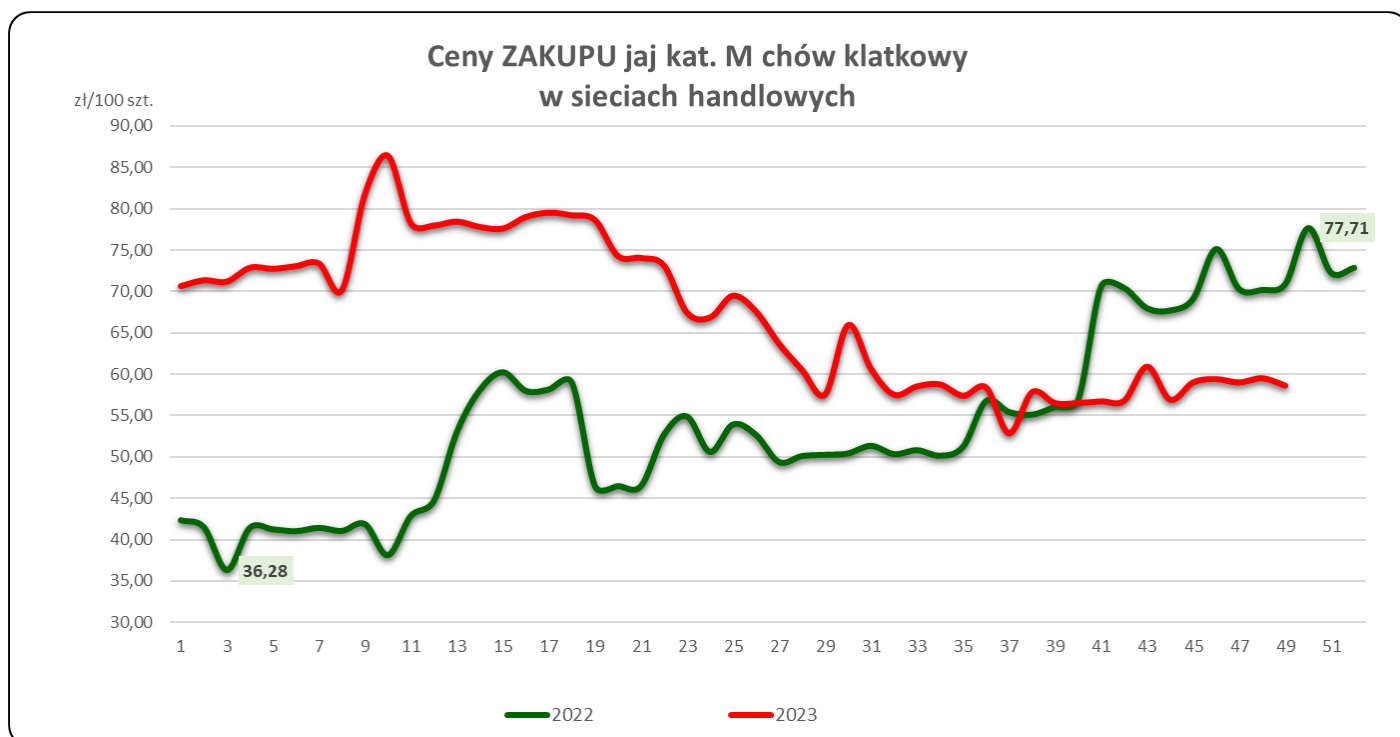


3. Średnie ceny zakupu jaj spożywczych płacone przez podmioty handlu detalicznego

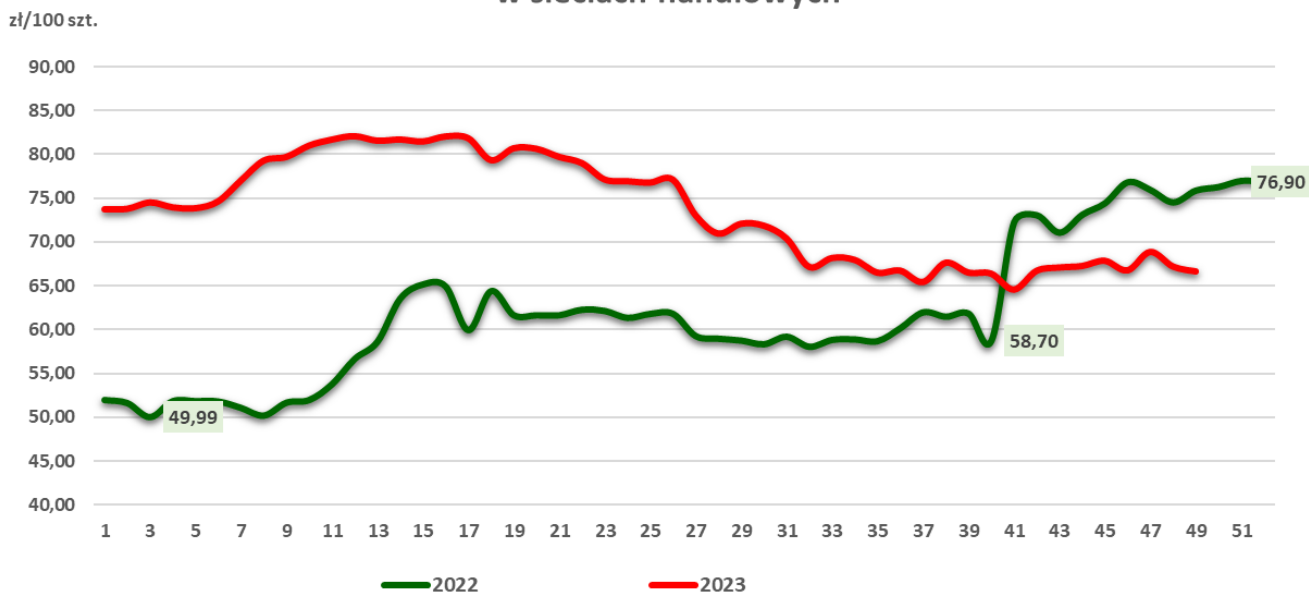
Towar:	Cena w zł/100szt.		Zmiana [%]
	10.12.2023	03.12.2023	
	Jaja klasy L wg systemów chowu (krajowe):		
klatkowy	70,19	70,15	0,1
ściółkowy	76,63	76,58	0,1
wolny wybieg	86,32	85,89	0,5
ekologiczny	*	*	--

Towar:	Cena w zł/100szt.		Zmiana [%]
	10.12.2023	03.12.2023	
	Jaja klasy M wg systemów chowu (krajowe):		
klatkowy	58,64	59,54	-1,5
ściółkowy	66,62	67,18	-0,8
wolny wybieg	80,71	81,62	-1,1
ekologiczny	94,21	96,65	-2,5

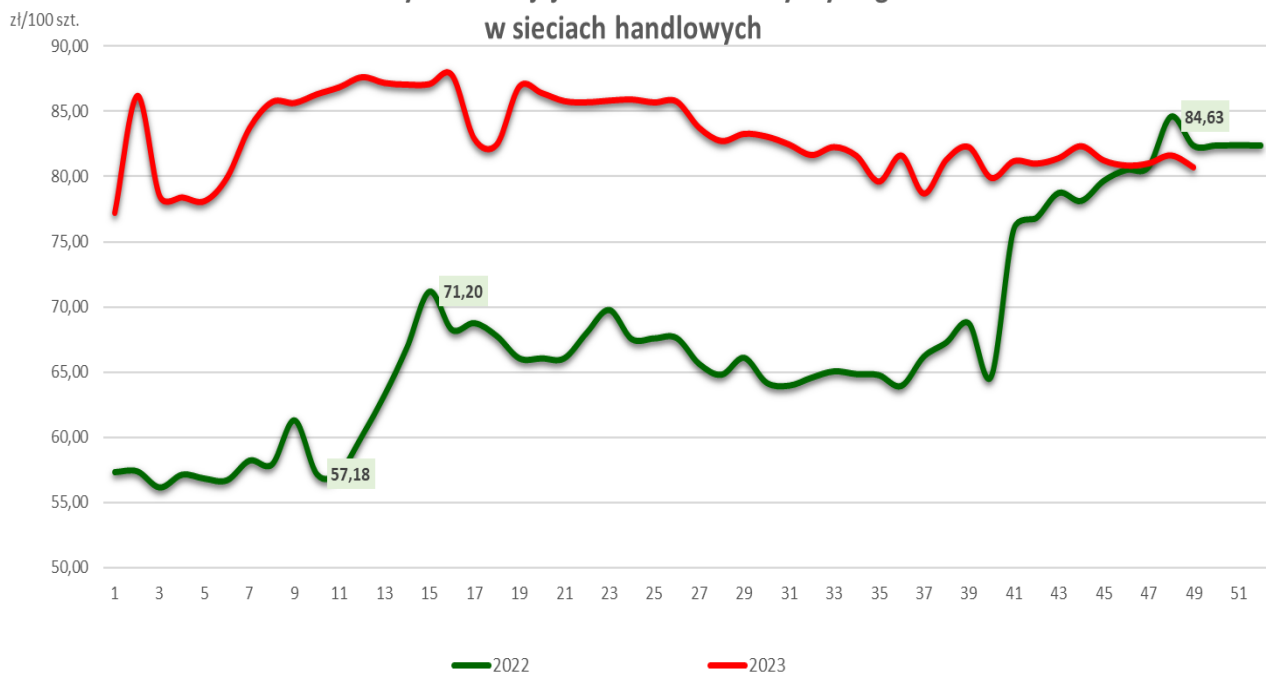
* - z uwagi na ustawowy wymóg nieidentyfikowalności danych, ceny nie podano



Ceny ZAKUPU jaj kat. M chów ściółkowy w sieciach handlowych



Ceny ZAKUPU jaj kat. M chów wolny wybieg w sieciach handlowych



4. Polski handel jajami (PCN 0407) w I - IX 2023 r. (dane wstępne*)

EKSPORT						IMPORT					
I - IX 2022 r.			I - IX 2023 r.			I - IX 2022 r.			I - IX 2023 r.		
Kraj	Wartość [tys. EUR]	Wolumen [tony]	Kraj	Wartość [tys. EUR]	Wolumen [tony]	Kraj	Wartość [tys. EUR]	Wolumen [tony]	Kraj	Wartość [tys. EUR]	Wolumen [tony]
OGÓŁEM	274 010	164 647	OGÓŁEM	361 403	160 084	OGÓŁEM	36 776	14 405	OGÓŁEM	67 728	23 031
Niemcy	66 776	33 038	Niemcy	95 711	36 077	Niemcy	6 895	3 389	Ukraina	14 388	8 471
Holandia	63 688	43 736	Wielka Brytania	42 768	17 047	Holandia	6 264	1 443	Holandia	12 095	2 790
Francja	25 385	16 600	Holandia	40 642	23 204	Włochy	6 042	549	Włochy	7 634	679
Węgry	15 694	10 070	Francja	37 423	16 384	Litwa	3 828	2 355	Niemcy	7 064	2 215
Singapur	13 590	7 666	Republika Czeska	34 752	15 355	Łotwa	3 752	2 051	Republika Czeska	6 205	2 266
Republika Czeska	12 521	8 738	Węgry	20 555	10 208	Ukraina	2 226	1 725	Łotwa	5 263	2 037
Wielka Brytania	12 446	6 330	Włochy	16 636	9 903	Francja	1 536	151	Litwa	4 738	2 123
Włochy	10 847	7 478	Izrael	7 782	3 253	Republika Czeska	1 524	1 233	Francja	2 824	267
Rumunia	10 115	6 413	Słowacja	7 747	3 313	Dania	1 190	198	Dania	1 708	283
Belgia	6 102	3 807	Litwa	6 991	2 799	Belgia	777	214	Belgia	1 515	390
Litwa	4 374	2 374	Rumunia	6 865	2 639	Węgry	601	59	Bułgaria	1 331	725
Grecja	4 370	2 864	Hiszpania	6 501	3 169	Słowacja	453	146	Węgry	1 280	163
Austria	2 785	1 912	Belgia	5 797	2 862	Wielka Brytania	426	52	Szwecja	893	441
Łotwa	2 126	995	Austria	5 449	2 562	Szwecja	391	477			
Hiszpania	2 098	889	Irlandia	4 402	2 144	Finlandia	346	114			
Ukraina	2 059	539	Bułgaria	3 685	1 911	Hiszpania	328	68			
Słowacja	1 935	1 325	Dania	3 621	1 575						
Bułgaria	1 870	1 417	Singapur	3 263	1 556						
Gambia	1 552	1 029	Chorwacja	2 266	1 313						
Chorwacja	1 495	1 006	Łotwa	1 709	578						
Izrael	1 385	611	Irak	1 476	438						
Mołdowa	1 198	335	Grecja	1 238	588						
Hongkong	1 174	787	Estonia	927	323						
Irak	1 171	287	Ukraina	915	225						
Liberia	1 019	734									

Wykorzystanie możliwe wyłącznie z dokładnym podaniem źródła.

Biuletyn „**Rynek jaj spożywczych**” ukazuje się w każdy czwartek

Wydawca:

Ministerstwo Rolnictwa i Rozwoju Wsi, ul. Wspólna 30; 00-930 Warszawa

Departament Rynków Rolnych i Transformacji Energetycznej Obszarów Wiejskich

tel. (022) 623-16-33

Internet: [strona ZSRIR](#); E-mail: biuletyn@minrol.gov.pl

Autor:

Anna Pankiewicz, tel. (022) 623-16-33; E-mail: anna.pankiewicz@minrol.gov.pl

Warunki otrzymywania biuletynu:

Biuletyn udostępniany jest wszystkim zainteresowanym bezpłatnie.