



ZINTEGROWANY SYSTEM ROLNICZEJ INFORMACJI RYNKOWEJ

RYNEK JAJ SPOŻYWCZYCH

NR 14/2023

13.04.2023 r.

Notowania za okres: 03.04.2023 – 09.04.2023 r.

Biuletyn tygodniowy.

Informacje zamieszczane w niniejszym biuletynie przekazywane są przez podmioty włączone do Zintegrowanego Systemu Rolniczej Informacji Rynkowej (ZSRIR).

Podstawy prawne:

- ustawa z dnia 30 marca 2001 r. o rolniczych badaniach rynkowych (Dz.U. 2015, poz. 1160 – tekst jednolity);
- rozporządzenie Ministra Rolnictwa i Rozwoju Wsi z dnia 8 marca 2021 r. w sprawie zbieranych danych rynkowych (Dz. U. z 2021 r., poz. 589).

Spis treści

1. Ceny sprzedaży w zakładach pakowania jaj	3
1.1 Średnie ceny sprzedaży jaj spożywczych	3
1.2. Graficzna prezentacja średniej krajowej ceny sprzedaży netto (bez VAT) jaj spożywczych klasy A w zakładach pakowania	3
2. Ceny skupu jaj w zakładach przetwórstwa jaj	6
3. Średnie ceny zakupu jaj spożywczych płacone przez podmioty handlu detalicznego	7
4. Polski handel jajami (PCN 0407) w I - XII 2022 r. (dane wstępne*)	9

Dodatkowe informacje

Badanie cen skupu i sprzedaży prowadzone jest na reprezentatywnej grupie.

Średnie ceny liczone są jako średnia ważona.

1. Ceny sprzedaży w zakładach pakowania jaj

1.1 Średnie ceny sprzedaży jaj spożywczych

1.2. Graficzna prezentacja średniej krajowej ceny sprzedaży netto (bez VAT) jaj spożywczych klasy A w zakładach pakowania

CENY SPRZEDAŻY JAJ SPOŻYWCZYCH

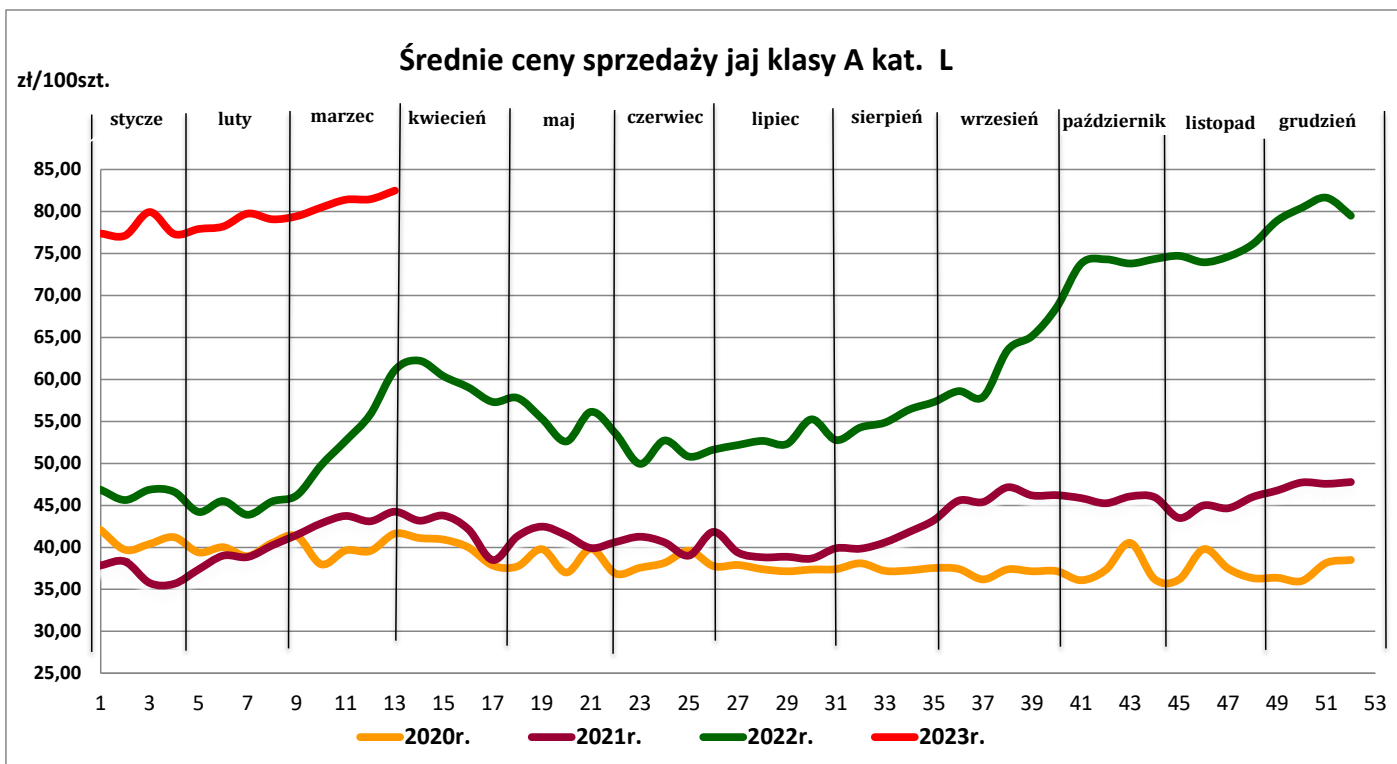
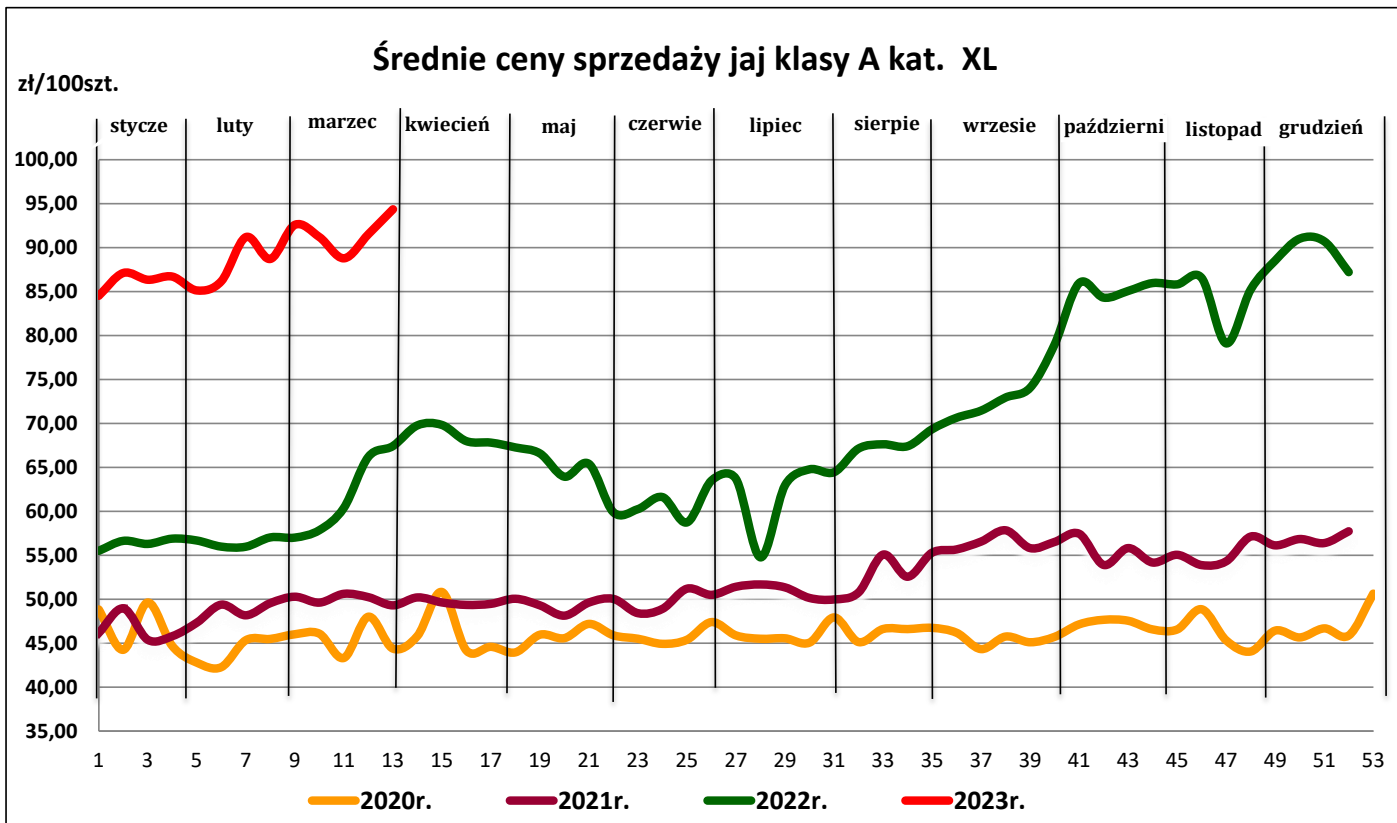
[zł/100 szt.]

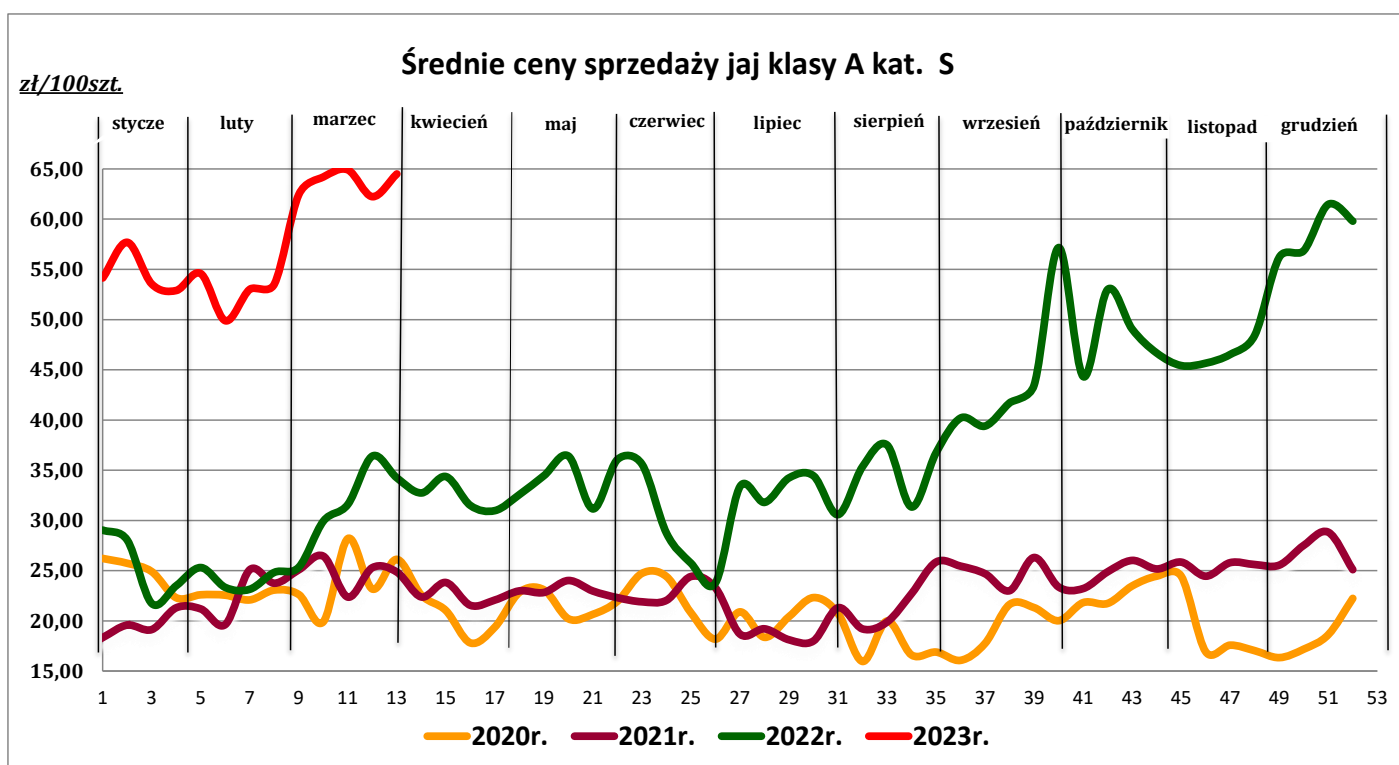
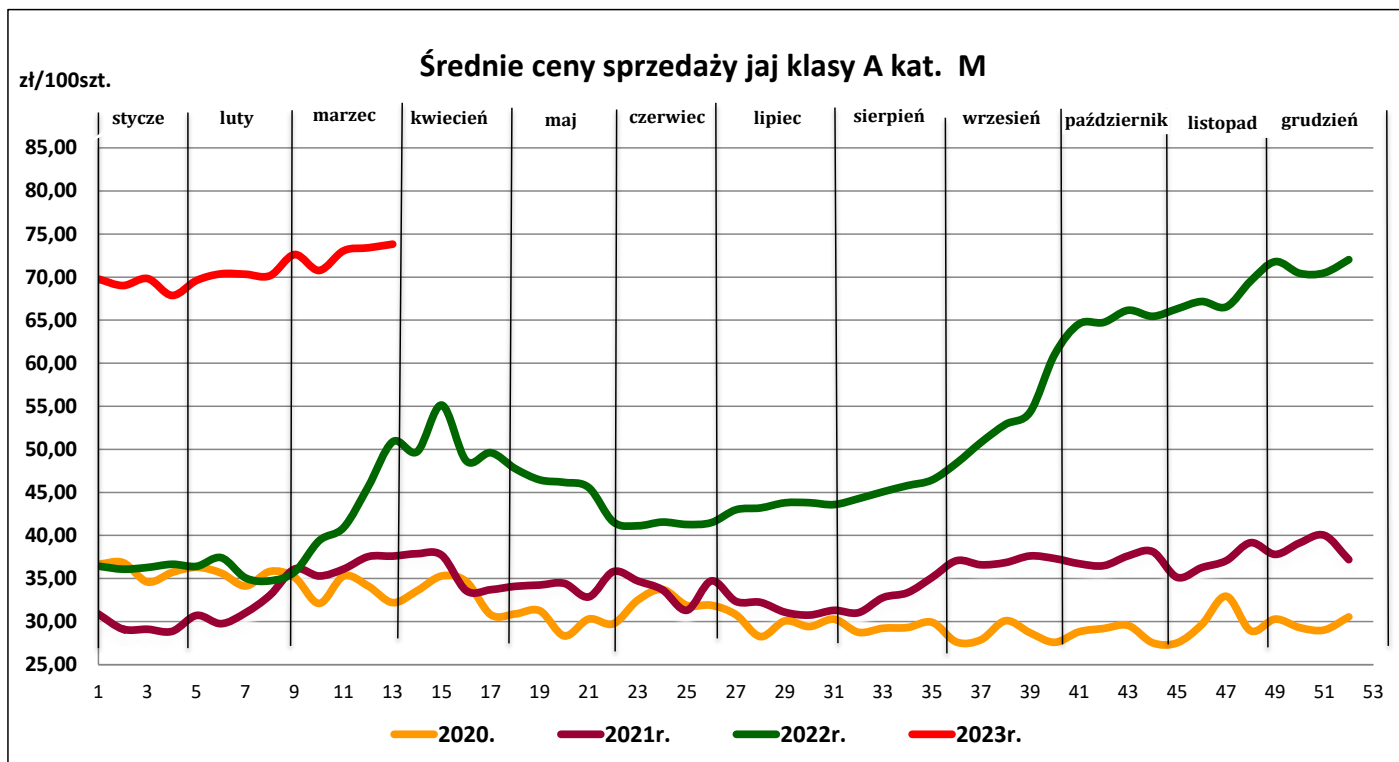
Towar:	Cena w zł/100szt.		Zmiana [%]
	09.04.2023	02.04.2023	
	Jaja klasy XL wg systemów chowu (krajowe):		
klatkowy	98,60	94,37	4,5

Towar:	Cena w zł/100szt.		Zmiana [%]
	09.04.2023	02.04.2023	
	Jaja klasy L wg systemów chowu (krajowe):		
klatkowy	82,23	82,50	-0,3
ściółkowy	90,47	90,66	-0,2
wolny wybieg	94,77	95,39	-0,6

Towar:	Cena w zł/100szt.		Zmiana [%]
	09.04.2023	02.04.2023	
	Jaja klasy M wg systemów chowu (krajowe):		
klatkowy	70,50	73,81	-4,5
ściółkowy	76,70	80,77	-5,0
wolny wybieg	87,80	87,30	0,6
ekologiczny	97,03	96,31	0,7

Towar:	Cena w zł/100szt.		Zmiana [%]
	09.04.2023	02.04.2023	
	Jaja klasy S wg systemów chowu (krajowe):		
klatkowy	68,58	64,50	6,3





*wykresy (chów klatkowy)

Informacja:

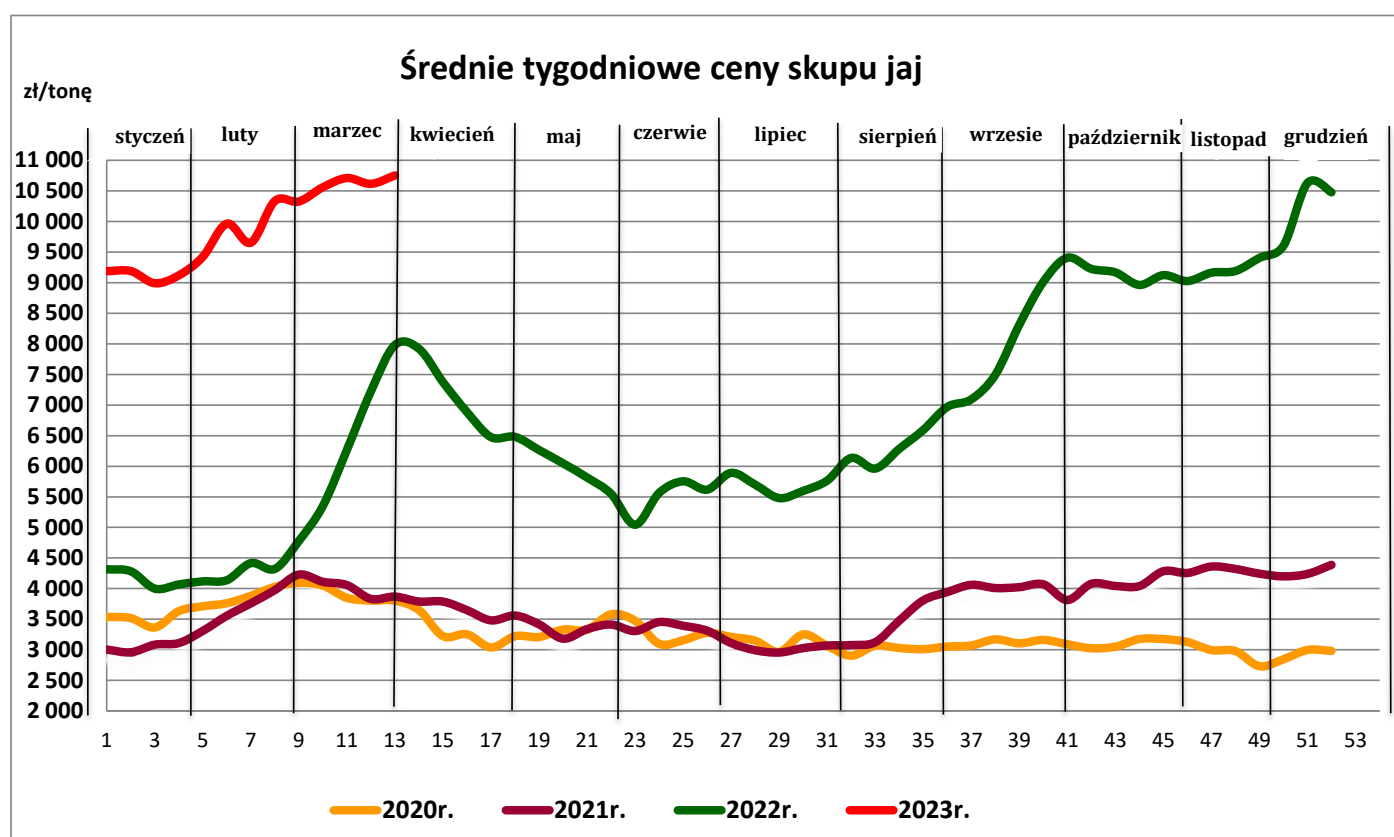
Aktualnie dostępne średnie ceny sprzedaży jaj spożywczych w poszczególnych państwach Unii Europejskiej zostały zamieszczone w wersji EXCEL biuletynu.

2. Ceny skupu jaj w zakładach przetwórstwa jaj

Ceny w okresie: 27.03.2023 – 02.04.2023 r.

[zł/tona]			
Towar	09.04.2023	02.04.2023	zm. ceny %
Jaja do przetwórstwa	--	10 752	-100,0

*/ z powodu braku danych od największego dostawcy w tym tygodniu nie podajemy średniej ceny skupu jaj do przetwórstwa

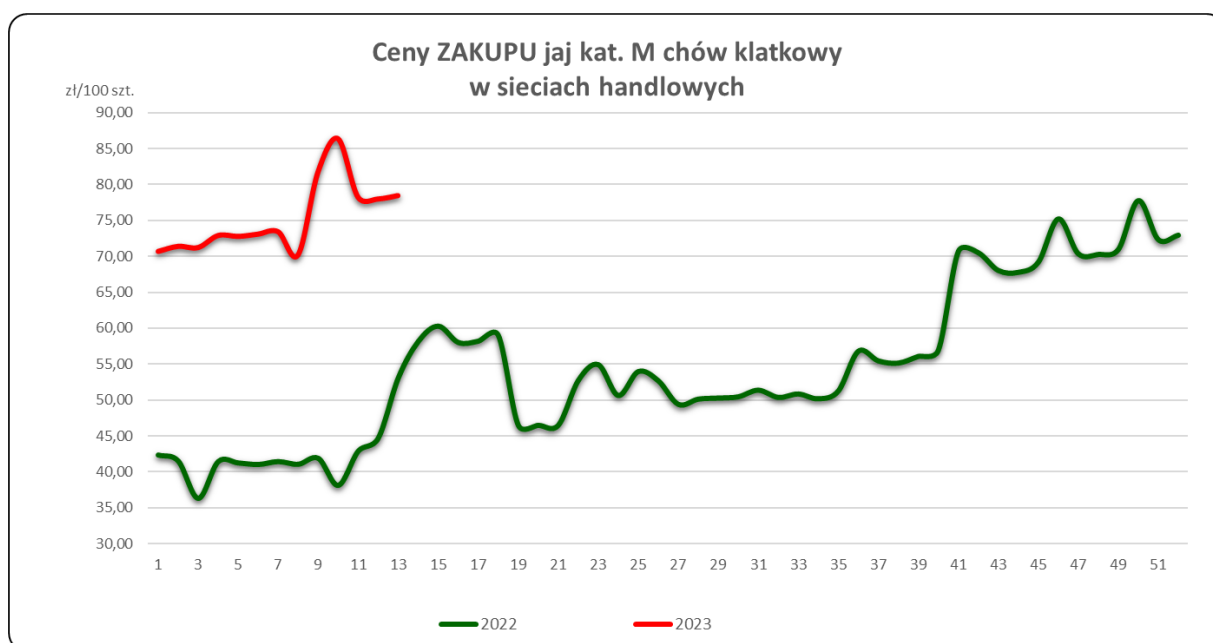


3. Średnie ceny zakupu jaj spożywczych płacone przez podmioty handlu detalicznego

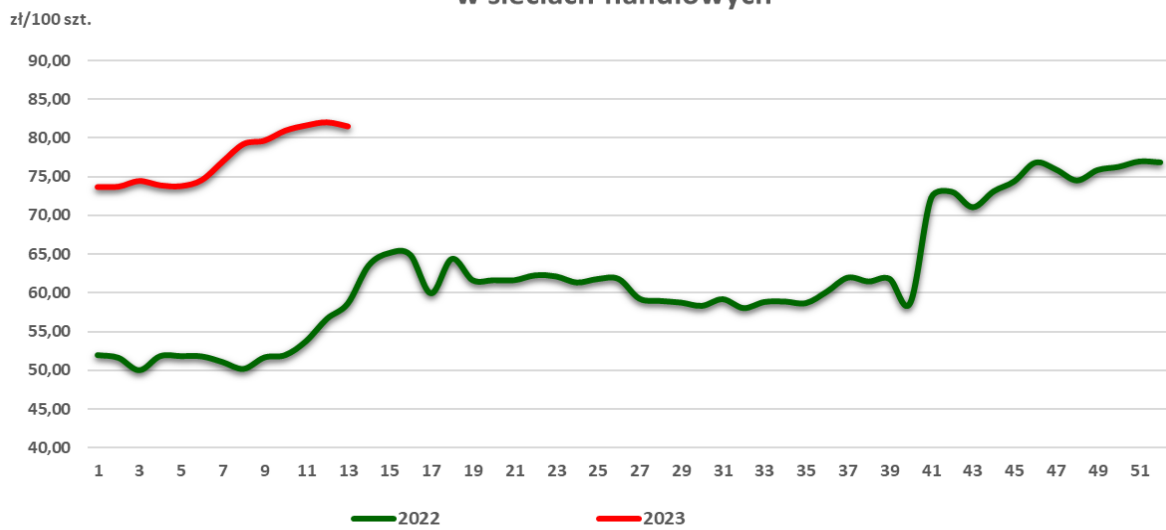
Towar:	Cena w zł/100szt.		Zmiana [%]
	09.04.2023	02.04.2023	
	Jaja klasy L wg systemów chowu (krajowe):		
klatkowy	84,16	84,33	-0,2
ściółkowy	90,49	90,82	-0,4
wolny wybieg	91,78	92,88	-1,2
ekologiczny	112,89	116,63	-3,2

Towar:	Cena w zł/100szt.		Zmiana [%]
	09.04.2023	02.04.2023	
	Jaja klasy M wg systemów chowu (krajowe):		
klatkowy	77,80	78,45	-0,8
ściółkowy	81,67	81,53	0,2
wolny wybieg	87,03	87,16	-0,1
ekologiczny	92,87	96,56	-3,8

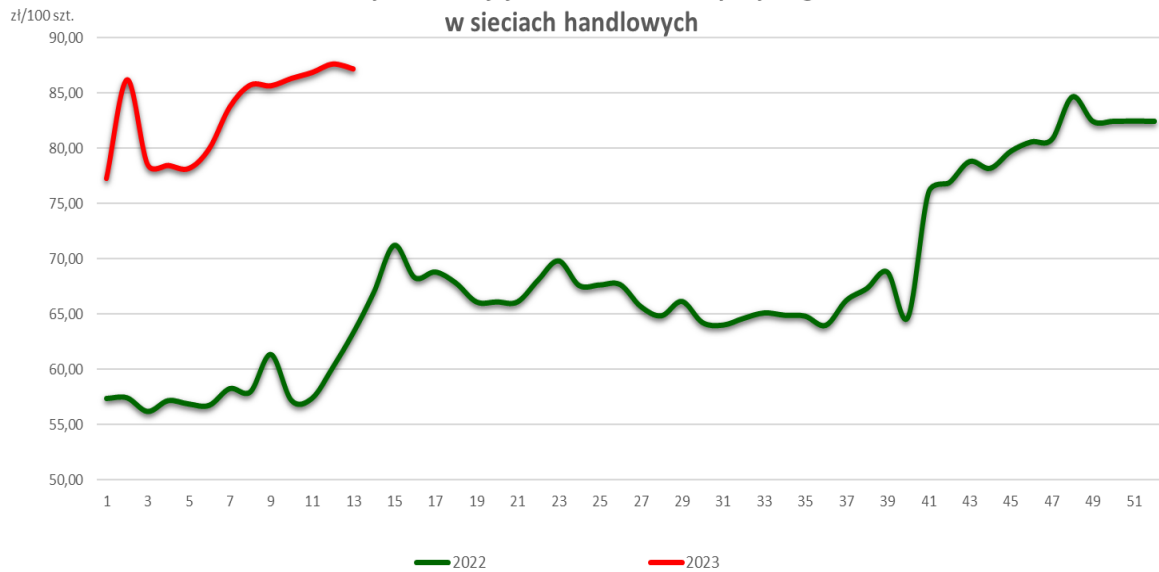
* - z uwagi na ustawowy wymóg nieidentyfikowalności danych, ceny nie podano



Ceny ZAKUPU jaj kat. M chów ściółkowy w sieciach handlowych



Ceny ZAKUPU jaj kat. M chów wolny wybieg w sieciach handlowych



4. Polski handel jajami (PCN 0407) w I 2023 r. (dane wstępne*)

EKSPORT						IMPORT					
I 2022 r.			I 2023 r.			I 2022 r.			I 2023 r.		
Kraj	Wartość [tys. EUR]	Wolumen [tony]	Kraj	Wartość [tys. EUR]	Wolumen [tony]	Kraj	Wartość [tys. EUR]	Wolumen [tony]	Kraj	Wartość [tys. EUR]	Wolumen [tony]
OGÓŁEM	19 442	14 742	OGÓŁEM	38 151	15 428	OGÓŁEM	4 200	1 879	OGÓŁEM	6 668	1 657
Niemcy	5 067	3 304	Niemcy	8 272	2 555	Holandia	1 156	301	Holandia	1 689	321
Holandia	3 039	2 610	Holandia	6 475	3 262	Łotwa	604	472	Niemcy	1 053	348
Włochy	1 689	1 497	Francja	5 539	2 260	Niemcy	506	289	Litwa	1 002	461
Singapur	1 667	1 163	Republika Czeska	3 955	1 621	Litwa	438	327	Włochy	868	80
Rumunia	1 624	1 342	Wielka Brytania	3 610	1 382	Belgia	414	129	Łotwa	606	200
Węgry	1 331	1 041	Węgry	2 337	991	Francja	348	35	Dania	423	63
Republika Czeska	1 222	995	Słowacja	2 105	892	Włochy	327	31	Francja	408	31
Gambia	663	476	Rumunia	1 492	558	Dania	112	19			
Belgia	538	465	Austria	761	329	Republika Czeska	108	115			
Wielka Brytania	512	361	Izrael	599	233						
Francja	384	322	Belgia	495	206						
Liberia	277	210	Włochy	481	295						
Litwa	244	131	Litwa	435	164						
Słowacja	229	183	Irlandia	383	158						
Irak	170	38	Bułgaria	338	181						
Hongkong	117	90	Dania	177	74						
Łotwa	113	57	Łotwa	152	49						
Sierra Leone	112	101	Grecja	101	43						
Austria	105	110									

Wykorzystanie możliwe wyłącznie z dokładnym podaniem źródła.

Biuletyn „**Rynek jaj spożywczych**” ukazuje się w każdy czwartek

Wydawca:

Ministerstwo Rolnictwa i Rozwoju Wsi, ul. Wspólna 30; 00-930 Warszawa

Departament Rynków Rolnych i Transformacji Energetycznej Obszarów Wiejskich

tel. (022) 623-16-33

Internet: [strona ZSRIR](#); E-mail: biuletyn@minrol.gov.pl

Autor:

Anna Pankiewicz, tel. (022) 623-16-33; E-mail: anna.pankiewicz@minrol.gov.pl

Warunki otrzymywania biuletynu:

Biuletyn udostępniany jest wszystkim zainteresowanym bezpłatnie.