



**KASA ROLNICZEGO UBEZPIECZENIA SPOŁECZNEGO**

# **KWARTALNA INFORMACJA STATYSTYCZNA**

**III KWARTAŁ 2016 R.**

**WARSZAWA 2016 R.**

## SPIS TREŚCI

Uwagi wstępne .....	3
---------------------	---

### I. FUNDUSZ EMERYTALNO-RENTOWY

TABL. 1. Przeciętna miesięczna liczba emerytur i rent według rodzajów świadczeń .....	7
TABL. 2. Przeciętna miesięczna liczba emerytur i rent w okresie trzech kwartałów 2016 r. ....	8
TABL. 3. Wydatki na świadczenia emerytalno-rentowe według rodzajów świadczeń .....	9
TABL. 4. Wydatki na świadczenia emerytalno-rentowe w okresie trzech kwartałów 2016 r. ....	10
TABL. 5. Przeciętne miesięczne świadczenie emerytalno-rentowe według rodzajów świadczeń .....	11
TABL. 6. Przeciętne miesięczne świadczenie emerytalno-rentowe w okresie trzech kwartałów 2016 r. ...	12
TABL. 7. Zasiłki macierzyńskie .....	12
TABL. 8. Zasiłki pogrzebowe finansowane z funduszu emerytalno-rentowego .....	13
TABL. 9. Zasiłki pogrzebowe w okresie trzech kwartałów 2016 r. ....	13

### II. ŚWIADCZENIA FINANSOWANE Z BUDŻETU PAŃSTWA

TABL. 1. (10). Świadczenia finansowane z budżetu państwa, zlecone do wypłaty Kasie Rolniczego Ubezpieczenia Społecznego.....	14
--	----

### III. EMERYTURY I RENTY REALIZOWANE PRZEZ KASĘ ROLNICZEGO UBEZPIECZENIA SPOŁECZNEGO

TABL. 1. (11). Emerytury i renty .....	15
TABL. 2. (12). Emerytury i renty finansowane z FER, wypłacane obok świadczeń pracowniczych.....	16
TABL. 3. (13). Wnioski o przyznanie emerytur i rent według rodzajów świadczeń w okresie trzech kwartałów 2016 r. ....	16
TABL. 4. (14). Decyzje i umorzenia w sprawach o emerytury i renty według rodzajów świadczeń w okresie trzech kwartałów 2016 r. ....	17
TABL. 5. (15). Decyzje i umorzenia w sprawach o emerytury i renty w okresie trzech kwartałów 2016 r. ...	17
TABL. 6. (16). Wnioski o przyznanie emerytur i rent rolniczych rozpatrywane z zastosowaniem przepisów wspólnotowych UE w III kwartale 2016 r. ....	18
TABL. 7. (17). Decyzje w sprawach wniosków o emerytury i renty rolnicze podejmowane z zastosowaniem przepisów wspólnotowych UE w III kwartale 2016 r. ....	18
TABL. 8. (18). Świadczenia emerytalno-rentowe transferowane w III kwartale 2016 r. do poszczególnych państw EOG i Szwajcarii oraz do innych państw na podstawie umów dwustronnych przez jednostki organizacyjne KRUS .....	19

### IV. FUNDUSZ SKŁADKOWY

TABL. 1. (19). Zasiłki i jednorazowe odszkodowania powypadkowe.....	20
TABL. 2. (20). Zasiłki i jednorazowe odszkodowania powypadkowe w okresie trzech kwartałów 2016 r. ....	20

### V. UBEZPIECZENIE SPOŁECZNE ROLNIKÓW

TABL. 1. (21). Liczba płatników składek według stanu na 30 września 2016 r. ....	21
TABL. 2. (22). Liczba ubezpieczonych w podziale na województwa według stanu na 30 września 2016 r. ....	21
TABL. 3. (23). Liczba ubezpieczonych według stanu na 30 września 2016 r. ....	22
TABL. 4. (24). Liczba ubezpieczonych i płatników składek (stan na koniec okresu).....	22
TABL. 5. (25). Przypis i wpływy należności (w złotych) z tytułu składek na ubezpieczenie społeczne rolników w III kwartale 2016 r. ....	23

## VI. UBEZPIECZENIA ZDROWOTNE

TABL. 1. (26). Składki na ubezpieczenie zdrowotne przekazane do Narodowego Funduszu Zdrowia w okresie trzech kwartałów 2016 r. ....	23
TABL. 2. (27). Rolnicy (współmałżonkowie), domownicy, emeryci i renciści podlegający ubezpieczeniu zdrowotnemu oraz członkowie ich rodzin – we wrześniu 2016 r. ....	24

## VII. WYPADKI PRZY PRACY I CHOROBY ZAWODOWE ROLNIKÓW

TABL. 1. (28). Wypadki przy pracy rolniczej i choroby zawodowe rolników w okresie trzech kwartałów 2016 r. ....	25
TABL. 2. (29). Wypadki i choroby zawodowe, z tytułu których przyznano jednorazowe odszkodowania w okresie trzech kwartałów 2016 r. ....	26

## WYKRESY

1. Struktura wydatków na świadczenia finansowane z Funduszu Emerytalno-Rentowego w III kwartale 2016 r. ....	27
2. Liczba świadczeniobiorców na tle ubezpieczonych w III kwartale 2016 r. ....	29
3. Przeciętne świadczenia emerytalno-rentowe wypłacone przez KRUS w III kwartale 2016 r. ....	31
4. Struktura wydatków na świadczenia finansowane z Funduszu Składkowego w III kwartale 2016 r. ....	33
5. Wypadki przy pracy rolniczej w okresie trzech kwartałów 2016 r. ....	35

## UWAGI WSTĘPNE

1. Publikacja zawiera informacje statystyczne o realizacji ustawy z dnia 20 grudnia 1990 r. o ubezpieczeniu społecznym rolników (Dz. U. z 2016 r. poz. 277, z późn zm.) zwanej dalej ustawą. Kwartalna informacja przedstawia dane z zakresu świadczeń pieniężnych z ubezpieczenia emerytalno-rentowego, ubezpieczenia wypadkowego, chorobowego i macierzyńskiego oraz świadczeń pozaubezpieczeniowych.

2. W dziale **Fundusz Emerytalno-Rentowy** zamieszczono świadczenia pieniężne z ubezpieczenia emerytalno-rentowego, czyli emerytury, renty i zasiłki pogrzebowe.

Kwota wypłat świadczeń emerytalno-rentowych oznacza kwotę łącznie z zaliczką na podatek dochodowy, składką na ubezpieczenie zdrowotne oraz z dodatkami pielęgnacyjnymi, dla sierot zupełnych, za tajne nauczanie i z tytułu pracy przymusowej po 1 września 1939 r. Kwota uwzględnia poza należnymi bieżącymi świadczeniami wypłaty wyrównawcze za okresy wsteczne. Nie obejmuje ona kwoty należnych świadczeń z innych systemów ubezpieczeniowych, wypłacanych w tzw. zbiegu obok emerytury i renty rolnej.

Zasiłek macierzyński od 1 stycznia 2016 r. jest świadczeniem z ubezpieczenia emerytalno-rentowego, wypłacanym na podstawie art. 35a i art. 35b ustawy z dnia 20 grudnia 1990 r. o ubezpieczeniu społecznym rolników (Dz. U. z 2016 r., poz. 277, z późn zm.) zgodnie z wprowadzonymi zmianami art. 4 oraz art. 20 ustawy z dnia 24 lipca 2015 r. o zmianie ustawy o świadczeniach rodzinnych oraz niektórych innych ustaw (Dz. U. z 2015 r, poz. 1217). Zasiłek macierzyński przysługuje osobie objętej ubezpieczeniem emerytalno-rentowym z mocy ustawy lub na wniosek.

3. W dziale **Świadczenia finansowane z budżetu państwa** zaprezentowano dane o:

- świadczeniach finansowanych z odrębnego rozdziału wydatków budżetu państwa 75313 (do końca 2006 r. były one wypłacane z FER i podlegały refundacji z dotacji celowej budżetu państwa),
- rentach socjalnych.

**Z odrębnego rozdziału wydatków budżetu państwa finansowane są:**

- a) świadczenia pieniężne inwalidów wojennych, wojskowych i osób represjonowanych,
- b) zasiłki pogrzebowe wypłacone po osobach pobierających świadczenia wymienione w pkt. a) i członkach ich rodzin,
- c) ryczałty energetyczne, dodatki kombatanckie, świadczenia pieniężne dla żołnierzy zastępczej służby wojskowej, świadczenia pieniężne dla osób deportowanych, dodatki kompensacyjne oraz świadczenia pieniężne dla cywilnych niewidomych ofiar działań wojennych.

**Rentę socjalną** przyznaje Zakład Ubezpieczeń Społecznych, który jest dysponentem środków przyznanych przez budżet państwa na finansowanie rent socjalnych. W przypadku, gdy uprawnienia do renty rodzinnej zostały ustalone przez KRUS, Kasa wypłaca rentę socjalną w zbiegu z rentą rodzinną. Zakład dokonuje zwrotu kosztów związanych z wypłatą rent socjalnych. W tablicy 1.(10). kwoty wypłat rent socjalnych wykazane są bez kwoty rent rodzinnych finansowanych z funduszu emerytalno-rentowego.

4. W kolejnym dziale zawarto informacje dotyczące m.in. wypłat i przyznania świadczeń emerytalno-rentowych.

Kwoty wypłat w tablicy 1.(11). wykazywane są łącznie z wypłatami z innych systemów ubezpieczeniowych w przypadku zbiegu uprawnień do świadczeń z tych systemów z uprawnieniami do świadczeń z funduszu emerytalno-rentowego.

Świadczenia pracownicze wypłacane obok świadczenia rolniczego, finansowane są z Funduszu Ubezpieczeń Społecznych, którym dysponuje Zakład Ubezpieczeń Społecznych.

Przez decyzję zamienną należy rozumieć każdą decyzję dot. aktualnie pobieranego świadczenia emerytalno-rentowego.

W związku z akcesją Polski do Unii Europejskiej, KRUS realizuje zadania wynikające z przepisów Rozporządzeń Parlamentu Europejskiego i Rady (WE) 883/2004 i 987/2009 w sprawie koordynacji systemów zabezpieczenia społecznego.

Zadania te realizuje Centrala KRUS jako instytucja łącznikowa oraz wytypowane jednostki organizacyjne KRUS, pełniące funkcję instytucji właściwych w postępowaniu międzynarodowym, są to: OR Kraków – PT Nowy Sącz oraz OR Poznań – PT Ostrów Wielkopolski.

5. Świadczeniami pieniężnymi z ubezpieczenia wypadkowego, chorobowego i macierzyńskiego są:

- a) jednorazowe odszkodowania z tytułu stałego lub długotrwałego uszczerbku na zdrowiu albo śmierci wskutek wypadku przy pracy rolniczej lub rolniczej choroby zawodowej,
- b) zasiłek chorobowy.

6. W dziale **Ubezpieczenie Społeczne Rolników** prezentowane są dane dotyczące liczby płatników składek oraz ubezpieczonych, przypisu i wpływów należności z tytułu składek na ubezpieczenie społeczne rolników.

W ubezpieczeniu społecznym rolników występują dwa rodzaje ubezpieczeń:

- **ubezpieczenie wypadkowe, chorobowe i macierzyńskie**; świadczenia z tego ubezpieczenia finansowane są z funduszu składkowego,
- **ubezpieczenie emerytalno-rentowe**; świadczenia z tego ubezpieczenia finansowane są z funduszu emerytalno-rentowego.

W ramach każdego z tych ubezpieczeń występuje **ubezpieczenie obowiązkowe** i **ubezpieczenie dobrowolne**.

Ubezpieczeniu społecznemu rolników z mocy ustawy (obowiązkowo) w pełnym zakresie wypadkowym, chorobowym i macierzyńskim oraz emerytalno-rentowym podlega:

- **rolnik**, zamieszkujący i prowadzący na terytorium Rzeczypospolitej Polskiej osobiście i na własny rachunek działalność rolniczą w pozostającym w jego posiadaniu gospodarstwie rolnym o powierzchni powyżej 1 ha przeliczeniowego użytków rolnych lub prowadzący dział specjalny produkcji rolnej w rozumieniu przepisów ustawy o ubezpieczeniu społecznym rolników, w tym również w ramach grupy producentów rolnych,
- **małżonek** ww. rolnika, do którego stosuje się przepisy ustawy dotyczące ubezpieczenia rolnika,
- **domownik**, osoba bliska rolnikowi, która ukończyła 16 lat, pozostaje z rolnikiem we wspólnym gospodarstwie lub zamieszkuje na terenie jego gospodarstwa rolnego albo w bliskim sąsiedztwie i stale pracuje w tym gospodarstwie i nie jest związana z rolnikiem stosunkiem pracy, jeżeli rolnik ten, jego małżonek i domownik nie podlegają innemu ubezpieczeniu społecznemu i nie mają ustalonego prawa do emerytury lub renty albo nie mają ustalonego prawa do świadczeń z ubezpieczeń społecznych.

Ponadto ubezpieczeniu emerytalno-rentowemu z mocy ustawy podlega:

- osoba pobierająca rentę strukturalną współfinansowaną ze środków Sekcji Gwarancji Europejskiego Funduszu Orientacji i Gwarancji Rolnej,
- małżonek ww. osoby, jeżeli renta strukturalna jest wypłacana wraz z dodatkiem na tego małżonka.

Ubezpieczeniem społecznym rolników na wniosek (dobrowolnie) obejmuje się innego rolnika lub domownika, który nie spełnia warunków do obowiązkowego podlegania ubezpieczeniu, jeżeli działalność rolnicza stanowi stałe źródło jego utrzymania, a także osobę, która będąc rolnikiem przeznaczyła grunty prowadzonego gospodarstwa rolnego do zalesienia na zasadach określonych w odrębnych przepisach, przy czym:

- rolnik prowadzący działalność rolniczą w gospodarstwie rolnym o powierzchni nieprzekraczającej 1 ha przeliczeniowego, a także jego domownik oraz osoba, która przeznaczyła grunty rolne do zalesienia, jeśli nie podlegają innemu ubezpieczeniu społecznemu i nie mają ustalonego prawa do emerytury lub renty albo do świadczeń z ubezpieczeń społecznych, mogą przystąpić na wniosek do ubezpieczenia w pełnym zakresie wypadkowym, chorobowym i macierzyńskim oraz emerytalno-rentowym bądź tylko do ubezpieczenia wypadkowego, chorobowego i macierzyńskiego,
- rolnicy i domownicy oraz osoby, które przeznaczyły grunty gospodarstwa rolnego do zalesienia, podlegające innemu ubezpieczeniu społecznemu lub posiadające prawo do emerytury bądź renty albo do świadczeń z ubezpieczeń społecznych mogą przystąpić jedynie na wniosek w ograniczonym zakresie do ubezpieczenia wypadkowego, chorobowego i macierzyńskiego z prawem do jednorazowego odszkodowania z tytułu wypadku przy pracy rolniczej.

Ponadto ubezpieczeniem emerytalno-rentowym na wniosek obejmuje się:

- osobę, która podlegała ubezpieczeniu jako rolnik, zaprzestała prowadzenia działalności rolniczej nie nabywając prawa do emerytury lub renty z ubezpieczenia, jeżeli podlegała ubezpieczeniu emerytalno-rentowemu przez okres co najmniej 12 lat i 6 miesięcy,
- osobę pobierającą rentę rolniczą z tytułu niezdolności do pracy, jako rentę okresową,
- osobę, która podlegała ubezpieczeniu jako rolnik lub domownik i zaprzestała prowadzenia działalności rolniczej lub pracy w gospodarstwie rolnym w związku z nabyciem prawa do świadczenia pielęgnacyjnego lub specjalnego zasiłku opiekuńczego na podstawie ustawy z dnia 28 listopada 2003 r. o świadczeniach rodzinnych, albo zasiłku dla opiekuna na podstawie ustawy z dnia 4 kwietnia 2014 r. o ustaleniu i wypłacie zasiłków dla opiekunów przez okres pobierania tego świadczenia albo zasiłku.

Za rolnika lub domownika podlegającego ubezpieczeniu emerytalno-rentowemu z mocy ustawy albo na wniosek i za rolnika albo domownika, który nie podlega ubezpieczeniu społecznemu rolników oraz za osobę będącą członkiem rodziny rolnika lub domownika, która nie spełnia warunków do podlegania temu ubezpieczeniu, a którzy sprawują osobistą opiekę nad dzieckiem przez okres do 3 lat, nie dłużej jednak niż do ukończenia przez dziecko 5 roku życia, a w przypadku dziecka, które z powodu stanu zdrowia potwierdzonego orzeczeniem o niepełnosprawności lub stopniu niepełnosprawności wymaga osobistej opieki tej osoby, przez okres do 6 lat, nie dłużej jednak niż do ukończenia przez dziecko 18 roku życia, składka na to ubezpieczenie jest finansowana z dotacji budżetu państwa do funduszu emerytalno-rentowego przeznaczonej na te składki, pod warunkiem, że rolnik lub domownik nie podlega innemu ubezpieczeniu społecznemu.

Podział prezentowanej liczby płatników składek i ubezpieczonych według funduszy wynika z istnienia dwóch rodzajów i możliwości ich objęcia:

- wyłącznie z ubezpieczeniem wypadkowym, chorobowym i macierzyńskim,
- wyłącznie z ubezpieczeniem emerytalno-rentowym,
- obydwojoma rodzajami ubezpieczeń łącznie.

Pod pojęciem **płatnika składek** należy rozumieć osobę lub podmiot tj. wójta, burmistrza, prezydenta miasta opłacającą/y składki na ubezpieczenie społeczne, za co najmniej jednego ubezpieczonego (płatnik czynny) oraz osobę lub podmiot nie będącą/y aktualnie płatnikiem czynnym, ale posiadającą/y zadłużenie z tytułu nieopłaconych składek na ubezpieczenie.

**Przypis należności** z tytułu składek na ubezpieczenie jest to obciążenie kont płatników składek kwotami miesięcznych składek oraz odsetek za zwłokę od opłaconych po terminie składek na ubezpieczenie: wypadkowe, chorobowe i macierzyńskie oraz emerytalno-rentowe.

**Wpływy należności** z tytułu składek na ubezpieczenie są to kwoty opłaconych składek i odsetek za zwłokę, kosztów upomnień, przeniesienia nadpłat przedawnionych na różne dochody, uznanie wypłat, zwrot świadczeń nienależnie pobranych, którymi pokryto należności.

Przypis i wpływy należności z tytułu składek na ubezpieczenie społeczne ogółem jest to odpowiednio suma przypisanych i opłaconych należności składkowych na fundusz składkowy oraz fundusz emerytalno-rentowy.

Wskaźnik ściągłości jest to stosunek procentowy wpływów należności ogółem do przypisu należności ogółem.

Przez należności z tytułu składek – rozumie się składki, należne od nich odsetki i koszty upomnienia.

7. Kolejny dział **Ubezpieczenie zdrowotne** obejmuje informacje statystyczne dotyczące realizowanych przez KRUS zadań na podstawie ustawy z dnia 27 sierpnia 2004 r. o świadczeniach opieki zdrowotnej finansowanych ze środków publicznych (Dz. U. z 2015 r. poz. 581, z późn. zm.).

Od 1 lutego 2012 r. obowiązują przepisy ustawy z dnia 13 stycznia 2012 r. o składkach na ubezpieczenie zdrowotne rolników za lata 2012-2016 (Dz. U. z 2012 r. poz. 123, z późn. zm.). Za rolników objętych ubezpieczeniem zdrowotnym, którzy prowadzą działalność rolniczą na gruntach rolnych poniżej 6 ha przeliczeniowych oraz za domowników, składki na ubezpieczenie zdrowotne finansowane są przez budżet państwa, a od 6 ha przeliczeniowych użytkowników rolnych płatnikiem składki zdrowotnej jest rolnik.

Natomiast rolnicy, prowadzący działalność rolniczą w ramach działów specjalnych w rozumieniu przepisów ustawy o ubezpieczeniu społecznym rolników, zobowiązani są opłacać składkę zdrowotną indywidualnie. Składka zdrowotna za osoby posiadające prawo do świadczeń dla inwalidów wojennych, wojskowych i osób represjonowanych, nie opodatkowanych oraz za osoby, które utraciły wzrok w wyniku działań wojennych w latach 1939-1945 lub eksplozji niewypałów i niewybuchów pozostałych po tych działaniach, otrzymujących dochody z tytułu emerytury lub renty zwolnione z podatku dochodowego od osób fizycznych na podstawie odrębnych przepisów są finansowane z budżetu państwa.

Składka zdrowotna za emerytów i rencistów wynosi 9% podstawy wymiaru, z czego ubezpieczony finansuje składkę w wysokości 1,25% podstawy z kwoty netto emerytury lub renty (z wyłączeniem dodatków, zasiłków, świadczeń pieniężnych i ryczałtu energetycznego, ekwiwalentu pieniężnego z tytułu prawa do bezpłatnego węgla oraz do deputatu węglowego). Natomiast składka pomniejszająca zaliczkę na podatek dochodowy stanowi 7,75% podstawy.

8. W dziale **Wypadki przy pracy w gospodarstwach rolnych** prezentowane są statystyki dotyczące wypadków związanych z przyznaniem jednorazowego odszkodowania oraz chorób zawodowych.

Za **wypadek przy pracy rolniczej** uważa się nagłe zdarzenie wywołane przyczyną zewnętrzną, które nastąpiło podczas wykonywania czynności związanych z prowadzeniem działalności rolniczej albo pozostające w związku z wykonywaniem tych czynności:

- na terenie gospodarstwa rolnego, które ubezpieczony prowadzi lub w którym stale pracuje albo na terenie gospodarstwa domowego bezpośrednio związanego z tym gospodarstwem rolnym lub
- w drodze ubezpieczonego z mieszkania do gospodarstwa rolnego, albo w drodze powrotnej lub
- podczas wykonywania poza terenem gospodarstwa rolnego zwykłych czynności związanych z prowadzeniem działalności rolniczej lub w związku z wykonywaniem tych czynności lub
- w drodze do miejsca wykonywania czynności, o których mowa w tiret trzecim albo w drodze powrotnej.

Ubezpieczonemu rolnikowi i domownikowi, który doznał stałego lub długotrwałego uszczerbku na zdrowiu wskutek wypadku przy pracy rolniczej lub rolniczej choroby zawodowej lub członkom rodziny ubezpieczonego zmarłego wskutek wypadku przy pracy rolniczej lub rolniczej choroby zawodowej, przysługuje jednorazowe odszkodowanie powypadkowe.

**Jednorazowe odszkodowania** z tytułu stałego lub długotrwałego uszczerbku na zdrowiu albo śmierci wskutek wypadku przy pracy rolniczej lub rolniczej choroby zawodowej ustala się w myśl art. 13 ust. 1 ustawy, proporcjonalnie do określonego procentowo stałego lub długotrwałego uszczerbku na zdrowiu.

Za stały uszczerbek na zdrowiu uznaje się takie naruszenie sprawności organizmu, które powoduje upośledzenie jego czynności nie rokujące poprawy. Za długotrwały uszczerbek uznaje się takie naruszenie sprawności organizmu, które spowodowało upośledzenie czynności organizmu na okres przekraczający 6 miesięcy, mogące jednak ulec poprawie.

Jednorazowe odszkodowanie nie przysługuje ubezpieczonemu, jeżeli:

- spowodował wypadek umyślnie albo wskutek rażącego niedbalstwa,
- będąc w stanie nietrzeźwości lub będąc pod wpływem środków odurzających, substancji psychotropowych lub innych środków o podobnym działaniu, sam w znacznym stopniu przyczynił się do wypadku.

Ze względu na elektroniczną technikę przetwarzania danych, sumy składników mogą różnić się od podanych wielkości „ogółem” lub „razem”.

---

#### OBJAŚNIENIA ZNAKÓW UMOWNYCH

Kreska (–) – zjawisko nie wystąpiło,

Zero (0) – zjawisko istniało w wielkości mniejszej od 0,5,

(0,0) – zjawisko istniało w wielkości mniejszej od 0,05,

Kropka (.) – zupełny brak informacji albo brak informacji wiarygodnych,

Znak (x) – wypełnienie pozycji jest niemożliwe i niecelowe,

„w tym” – oznacza, że nie podaje się wszystkich składników sumy.

# I. FUNDUSZ EMERYTALNO-RENTOWY

**TABLICA 1. PRZECIĘTNA MIESIĘCZNA LICZBA EMERYTUR I RENT WEDŁUG RODZAJÓW ŚWIADCZEŃ**

Wyszczególnienie	2015		2016			
	VII-IX	IV-VI	VII-IX	I-IX	VII-IX	
	w liczbach bezwzględnych				VII-IX 2015=100	IV-VI 2016=100
<b>OGÓŁEM</b>						
<b>EMERYTURY I RENTY RAZEM</b>	<b>1 208 881</b>	<b>1 195 788</b>	<b>1 191 964</b>	<b>1 196 232</b>	<b>98,6</b>	<b>99,7</b>
Emerytury	949 015	935 236	932 488	935 882	98,3	99,7
Renty	259 687	260 395	259 326	260 192	99,9	99,6
GBRZ <sup>a)</sup>	179	157	150	158	83,8	95,5
<b>EMERYTURY <sup>b)</sup></b>						
<b>EMERYTURY RAZEM</b>	<b>949 015</b>	<b>935 236</b>	<b>932 488</b>	<b>935 882</b>	<b>98,3</b>	<b>99,7</b>
<i>w tym emerytury wcześniejsze</i>	57 713	63 742	66 429	63 849	115,1	104,2
Emerytury rolnicze	703 199	710 930	714 654	711 255	101,6	100,5
Emerytury za przekazane gospodarstwo rolne Państwu	41 164	37 353	36 172	37 392	87,9	96,8
Emerytury za przekazane gospodarstwo rolne następcy	200 818	183 343	178 124	183 625	88,7	97,2
Emerytury nie związane z przekazaniem gospodarstwa rolnego	3 834	3 610	3 538	3 610	92,3	98,0
<b>RENTY Z TYTUŁU NIEZDOLNOŚCI DO PRACY</b>						
<b>RENTY Z TYTUŁU NIEZDOLNOŚCI DO PRACY RAZEM</b>	<b>215 534</b>	<b>215 332</b>	<b>215 067</b>	<b>215 483</b>	<b>99,8</b>	<b>99,9</b>
<i>w tym renty z tytułu niezdolności do pracy wypadkowe</i>	13 238	13 217	13 226	13 231	99,9	100,1
Renty rolnicze z tytułu niezdolności do pracy	210 425	210 522	210 356	210 669	100,0	99,9
Renty z tytułu niezdolności do pracy za przekazane gospodarstwo rolne Państwu	621	558	546	559	87,9	97,8
Renty z tytułu niezdolności do pracy za przekazane gospodarstwo rolne następcy	1 218	1 154	1 118	1 151	91,8	96,9
Renty z tytułu niezdolności do pracy nie związane z przekazaniem gospodarstwa rolnego	3 270	3 098	3 047	3 104	93,2	98,4
<b>RENTY RODZINNE</b>						
<b>RENTY RODZINNE RAZEM</b>	<b>44 153</b>	<b>45 063</b>	<b>44 259</b>	<b>44 709</b>	<b>100,2</b>	<b>98,2</b>
<i>w tym renty rodzinne wypadkowe</i>	1 128	1 135	1 100	1 121	97,5	96,9
Renty rodzinne rolnicze	42 107	43 110	42 328	42 751	100,5	98,2
Renty rodzinne za przekazane gospodarstwo rolne Państwu	505	474	466	476	92,3	98,3
Renty rodzinne za przekazane gospodarstwo rolne następcy	1 096	1 052	1 043	1 056	95,2	99,1
Renty rodzinne nie związane z przekazaniem gospodarstwa rolnego	445	427	422	426	94,8	98,8

<sup>a)</sup> Świadczenie rolne w wysokości 50 % ze względu na uprawnienia do świadczeń pracowniczych zbiegających się ze świadczeniami zagranicznymi.

<sup>b)</sup> Łącznie z emeryturami finansowanymi z FER, a wypłaconymi przez MON, MSW, MS.



## I. FUNDUSZ EMERYTALNO-RENTOWY

**TABLICA 2. PRZECIĘTNA MIESIĘCZNA LICZBA EMERYTUR I RENT W OKRESIE TRZECH KWARTAŁÓW 2016 R.**

Wyszczególnienie	Ogółem <sup>a)</sup>	<i>w tym – otrzymujący:</i>				
		emerytury	renty			
			z tytułu niezdolności do pracy		rodzinne	
			ogółem	<i>w tym wypadkowe</i>	ogółem	<i>w tym wypadkowe</i>
<b>OGÓŁEM</b>	<b>1 196 232</b>	<b>935 882 <sup>b)</sup></b>	<b>215 483</b>	<b>13 231</b>	<b>44 709</b>	<b>1 121</b>
dolnośląskie	46 259	35 593	8 905	536	1 749	26
kujawsko-pomorskie	77 130	59 057	15 323	1 121	2 746	94
lubelskie	155 956	122 347	28 296	1 640	5 312	149
lubuskie	17 852	13 543	3 667	205	635	11
łódzkie	101 676	84 727	13 043	1 006	3 904	85
małopolskie	98 635	68 672	26 432	1 199	3 509	86
mazowieckie	182 444	148 044	27 050	1 828	7 332	186
opolskie	25 325	21 658	2 835	210	828	19
podkarpackie	73 712	57 069	14 193	676	2 447	36
podlaskie	86 687	71 291	12 265	801	3 130	93
pomorskie	37 641	27 182	8 814	499	1 645	30
śląskie	37 410	30 626	5 601	381	1 109	30
świętokrzyskie	65 867	52 778	10 573	754	2 516	70
warmińsko-mazurskie	44 039	32 940	9 056	580	2 043	56
wielkopolskie	117 726	88 683	24 242	1 492	4 793	132
zachodniopomorskie	26 573	20 372	5 188	303	1 011	18

<sup>a)</sup> Łącznie z GBRZ.

<sup>b)</sup> Łącznie z emeryturami finansowanymi z FER, a wypłaconymi przez MON, MSW, MS.

## I. FUNDUSZ EMERYTALNO-RENTOWY

**TABLICA 3. WYDATKI NA ŚWIADCZENIA EMERYTALNO-RENTOWE WEDŁUG RODZAJÓW ŚWIADCZEŃ** <sup>a) b)</sup>

Wyszczególnienie	2015		2016			
	VII-IX	IV-VI	VII-IX	I-IX	VII-IX	
	w tysiącach złotych				VII-IX 2015=100	IV-VI 2016=100
<b>OGÓŁEM</b>						
<b>EMERYTURY I RENTY RAZEM</b>	<b>3 869 593,4</b>	<b>3 859 873,0</b>	<b>3 849 916,9</b>	<b>11 564 296,4</b>	<b>99,5</b>	<b>99,7</b>
Emerytury	3 057 169,9	3 041 504,5	3 032 822,5	9 112 644,1	99,2	99,7
Renty	812 150,3	818 125,9	816 859,2	2 450 929,9	100,6	99,8
GBRZ <sup>c)</sup>	273,2	242,6	235,2	722,4	86,1	96,9
<b>EMERYTURY</b> <sup>d)</sup>						
<b>EMERYTURY RAZEM</b>	<b>3 057 169,9</b>	<b>3 041 504,5</b>	<b>3 032 822,5</b>	<b>9 112 644,1</b>	<b>99,2</b>	<b>99,7</b>
<i>w tym emerytury wcześniejsze</i>	167 554,9	187 838,0	193 048,0	559 458,6	115,2	102,8
Emerytury rolnicze	2 330 627,1	2 376 550,3	2 387 312,0	7 117 053,1	102,4	100,5
Emerytury za przekazane gospodarstwo rolne Państwu	118 495,5	107 799,1	104 354,0	323 326,5	88,1	96,8
Emerytury za przekazane gospodarstwo rolne następcy	596 041,4	545 817,8	530 067,3	1 638 300,4	88,9	97,1
Emerytury nie związane z przekazaniem gospodarstwa rolnego	12 005,9	11 337,3	11 089,2	33 964,1	92,4	97,8
<b>RENTY Z TYTUŁU NIEZDOLNOŚCI DO PRACY</b>						
<b>RENTY Z TYTUŁU NIEZDOLNOŚCI DO PRACY RAZEM</b>	<b>667 223,2</b>	<b>671 153,6</b>	<b>671 548,5</b>	<b>2 012 085,5</b>	<b>100,6</b>	<b>100,1</b>
<i>w tym renty z tytułu niezdolności do pracy wypadkowe</i>	43 132,2	43 546,5	43 557,7	130 417,5	101,0	100,0
Renty rolnicze z tytułu niezdolności do pracy	652 987,9	657 699,6	658 333,0	1 971 679,2	100,8	100,1
Renty z tytułu niezdolności do pracy za przekazane gospodarstwo rolne Państwu	1 707,2	1 559,4	1 512,1	4 653,3	88,6	97,0
Renty z tytułu niezdolności do pracy za przekazane gospodarstwo rolne następcy	3 289,9	3 110,3	3 023,6	9 323,4	91,9	97,2
Renty z tytułu niezdolności do pracy nie związane z przekazaniem gospodarstwa rolnego	9 238,2	8 784,3	8 679,8	26 429,6	94,0	98,8
<b>RENTY RODZINNE</b>						
<b>RENTY RODZINNE RAZEM</b>	<b>144 927,1</b>	<b>146 972,3</b>	<b>145 310,7</b>	<b>438 844,4</b>	<b>100,3</b>	<b>98,9</b>
<i>w tym renty rodzinne wypadkowe</i>	4 170,0	4 147,6	4 039,6	12 293,3	96,9	97,4
Renty rodzinne rolnicze	137 138,3	139 513,3	137 896,6	416 395,0	100,6	98,8
Renty rodzinne za przekazane gospodarstwo rolne Państwu	2 029,2	1 914,8	1 889,5	5 762,6	93,1	98,7
Renty rodzinne za przekazane gospodarstwo rolne następcy	4 251,8	4 082,1	4 070,5	12 310,7	95,7	99,7
Renty rodzinne nie związane z przekazaniem gospodarstwa rolnego	1 507,8	1 462,1	1 454,1	4 376,1	96,4	99,5

<sup>a)</sup> Bez wypłat z innych systemów ubezpieczeniowych w przypadku zbiegu uprawnień do świadczeń z tych systemów z uprawnieniami do świadczeń z funduszu emerytalno-rentowego.

<sup>b)</sup> Łącznie z wypłatami dokonywanymi na podstawie art. 25 ust. 4 w związku z art. 25 ust. 2a ustawy o ubezpieczeniu społecznym rolników, lecz bez potrąceń nieprzekazywanych.

<sup>c)</sup> Świadczenie rolne w wysokości 50 % ze względu na uprawnienia do świadczeń pracowniczych zbiegających się ze świadczeniami zagranicznymi.

<sup>d)</sup> Łącznie z emeryturami finansowanymi z FER, a wypłaconymi przez MON, MSW, MS.

## I. FUNDUSZ EMERYTALNO-RENTOWY

**TABLICA 4. WYDATKI NA ŚWIADCZENIA EMERYTALNO-RENTOWE  
W OKRESIE TRZECH KWARTAŁÓW 2016 R. <sup>a) b)</sup>**

Wyszczególnienie	Ogółem <sup>c)</sup>	<i>w tym – otrzymujący:</i>				
		emerytury	renty			
			z tytułu niezdolności do pracy		rodzinne	
			ogółem	<i>w tym wypadkowe</i>	ogółem	<i>w tym wypadkowe</i>
<b>OGÓŁEM</b>	<b>11 564 296,4</b>	<b>9 112 664,1 <sup>d)</sup></b>	<b>2 012 085,5</b>	<b>130 417,5</b>	<b>438 844,4</b>	<b>12 293,3</b>
dolnośląskie	440 367,2	338 891,9	84 315,1	5 266,4	17 111,5	284,9
kujawsko-pomorskie	766 528,6	588 256,7	148 453,9	11 341,7	29 804,3	1 151,1
lubelskie	1 523 017,5	1 201 573,4	267 074,8	16 269,6	54 365,3	1 698,4
lubuskie	163 972,1	123 680,7	34 112,8	2 002,3	6 150,8	119,8
łódzkie	990 639,6	828 500,3	122 102,9	9 917,8	40 028,5	995,9
małopolskie	929 415,6	656 081,3	240 440,9	11 544,2	32 804,5	870,9
mazowieckie	1 784 713,0	1 465 501,7	249 262,2	17 903,0	69 767,4	1 976,7
opolskie	247 789,3	212 042,8	27 283,2	2 161,4	8 451,4	191,7
podkarpackie	703 546,4	550 333,2	130 005,7	6 495,4	23 194,6	364,3
podlaskie	857 750,5	711 132,1	114 902,7	7 965,3	31 711,7	1 102,1
pomorskie	364 057,8	265 744,2	82 100,5	4 924,4	16 213,1	317,0
śląskie	336 768,0	274 658,8	51 707,2	3 694,9	10 122,7	282,2
świętokrzyskie	631 603,8	510 681,9	97 507,9	7 423,4	23 414,0	693,6
warmińsko-mazurskie	434 623,0	329 073,7	85 423,7	5 668,1	20 125,6	658,3
wielkopolskie	1 125 308,2	852 330,0	228 519,9	14 835,5	44 424,6	1 341,3
zachodniopomorskie	258 685,9	198 651,5	48 872,1	3 004,1	11 154,4	245,1

<sup>a)</sup> Bez wypłat z innych systemów ubezpieczeniowych w przypadku zbiegu uprawnień do świadczeń z tych systemów z uprawnieniami do świadczeń z funduszu emerytalno-rentowego.

<sup>b)</sup> Łącznie z wypłatami dokonywanymi na podstawie art. 25 ust. 4 w związku z art. 25 ust. 2a ustawy o ubezpieczeniu społecznym rolników, lecz bez potrąceń nieprzekazywanych.

<sup>c)</sup> Łącznie z GBRZ.

<sup>d)</sup> Łącznie z emeryturami finansowanymi z FER, a wypłaconymi przez MON, MSW, MS.

# I. FUNDUSZ EMERYTALNO-RENTOWY

**TABLICA 5. PRZECIĘTNE MIESIĘCZNE ŚWIADCZENIE EMERYTALNO-RENTOWE  
WEDŁUG RODZAJÓW ŚWIADCZEŃ<sup>a) b)</sup>**

Wyszczególnienie	2015		2016			
	VII-IX	IV-VI	VII-IX	I-IX	VII-IX	
	w złotych				VII-IX 2015=100	IV-VI 2016=100
<b>OGÓŁEM</b>						
<b>EMERYTURY I RENTY RAZEM</b>	<b>1 066,99</b>	<b>1 075,96</b>	<b>1 076,63</b>	<b>1 074,14</b>	<b>100,9</b>	<b>100,1</b>
Emerytury	1 073,80	1 084,04	1 084,13	1 081,88	101,0	100,0
Renty	1 042,47	1 047,29	1 049,98	1 046,63	100,7	100,3
GBRZ <sup>c)</sup>	508,75	515,07	522,67	508,02	102,7	101,5
<b>EMERYTURY<sup>d)</sup></b>						
<b>EMERYTURY RAZEM</b>	<b>1 073,80</b>	<b>1 084,04</b>	<b>1 084,13</b>	<b>1 081,88</b>	<b>101,0</b>	<b>100,0</b>
<i>w tym emerytury wcześniejsze</i>	967,75	982,28	968,69	973,58	100,1	98,6
Emerytury rolnicze	1 104,77	1 114,29	1 113,50	1 111,81	100,8	99,9
Emerytury za przekazane gospodarstwo rolne Państwu	959,54	961,99	961,65	960,77	100,2	100,0
Emerytury za przekazane gospodarstwo rolne następcy	989,36	992,34	991,94	991,33	100,3	100,0
Emerytury nie związane z przekazaniem gospodarstwa rolnego	1 043,81	1 046,84	1 044,77	1 045,37	100,1	99,8
<b>RENTY Z TYTUŁU NIEZDOLNOŚCI DO PRACY</b>						
<b>RENTY Z TYTUŁU NIEZDOLNOŚCI DO PRACY RAZEM</b>	<b>1 031,89</b>	<b>1 038,94</b>	<b>1 040,84</b>	<b>1 037,51</b>	<b>100,9</b>	<b>100,2</b>
<i>w tym renty z tytułu niezdolności do pracy wypadkowe</i>	1 086,07	1 098,24	1 097,78	1 095,22	101,1	100,0
Renty rolnicze z tytułu niezdolności do pracy	1 034,40	1 041,38	1 043,20	1 039,90	100,9	100,2
Renty z tytułu niezdolności do pracy za przekazane gospodarstwo rolne Państwu	916,37	931,54	923,14	924,93	100,7	99,1
Renty z tytułu niezdolności do pracy za przekazane gospodarstwo rolne następcy	900,36	898,41	901,49	900,03	100,1	100,3
Renty z tytułu niezdolności do pracy nie związane z przekazaniem gospodarstwa rolnego	941,71	945,16	949,55	946,08	100,8	100,5
<b>RENTY RODZINNE</b>						
<b>RENTY RODZINNE RAZEM</b>	<b>1 094,13</b>	<b>1 087,16</b>	<b>1 094,40</b>	<b>1 090,62</b>	<b>100,0</b>	<b>100,7</b>
<i>w tym renty rodzinne wypadkowe</i>	1 232,27	1 218,09	1 224,12	1 218,49	99,3	100,5
Renty rodzinne rolnicze	1 085,63	1 078,74	1 085,94	1 082,22	100,0	100,7
Renty rodzinne za przekazane gospodarstwo rolne Państwu	1 339,41	1 346,55	1 351,57	1 345,14	100,9	100,4
Renty rodzinne za przekazane gospodarstwo rolne następcy	1 293,13	1 293,44	1 300,89	1 295,32	100,6	100,6
Renty rodzinne nie związane z przekazaniem gospodarstwa rolnego	1 129,44	1 141,37	1 148,58	1 141,39	101,7	100,6

<sup>a)</sup> Bez wypłat z innych systemów ubezpieczeniowych w przypadku zbiegu uprawnień do świadczeń z tych systemów z uprawnieniami do świadczeń z funduszu emerytalno-rentowego.

<sup>b)</sup> Łącznie z wypłatami dokonywanymi na podstawie art. 25 ust. 4 w związku z art. 25 ust. 2a ustawy o ubezpieczeniu społecznym rolników, lecz bez potrąceń nieprzekazywanych.

<sup>c)</sup> Świadczenie rolne w wysokości 50 % ze względu na uprawnienia do świadczeń pracowniczych zbiegających się ze świadczeniami zagranicznymi.

<sup>d)</sup> Łącznie z emeryturami finansowanymi z FER, a wypłaconymi przez MON, MSW, MS.

## I. FUNDUSZ EMERYTALNO-RENTOWY

**TABLICA 6. PRZECIĘTNE MIESIĘCZNE ŚWIADCZENIE EMERYTALNO-RENTOWE W OKRESIE TRZECH KWARTAŁÓW 2016 R.** <sup>a) b)</sup>

Wyszczególnienie	Ogółem <sup>c)</sup>	w tym – otrzymujący:				
		emerytury	renty			
			z tytułu niezdolności do pracy		rodzinne	
			ogółem	w tym wypadkowe	ogółem	w tym wypadkowe
<b>OGÓŁEM</b>	<b>1 074,14</b>	<b>1 081,88</b> <sup>d)</sup>	<b>1 037,51</b>	<b>1 095,22</b>	<b>1 090,62</b>	<b>1 218,49</b>
dolnośląskie	1 057,73	1 057,92	1 052,03	1 091,71	1 087,07	1 217,52
kujawsko-pomorskie	1 104,24	1 106,76	1 076,48	1 124,16	1 205,97	1 360,64
lubelskie	1 085,08	1 091,23	1 048,73	1 102,28	1 137,16	1 266,52
lubuskie	1 020,56	1 014,72	1 033,63	1 085,26	1 076,26	1 210,10
łódzkie	1 082,57	1 086,50	1 040,17	1 095,41	1 139,24	1 301,83
małopolskie	1 046,98	1 061,54	1 010,73	1 069,80	1 038,74	1 125,19
mazowieckie	1 086,92	1 099,90	1 023,87	1 088,20	1 057,27	1 180,82
opolskie	1 087,15	1 087,83	1 069,30	1 143,60	1 134,11	1 121,05
podkarpackie	1 060,50	1 071,48	1 017,76	1 067,62	1 053,20	1 124,38
podlaskie	1 099,42	1 108,34	1 040,93	1 104,91	1 125,73	1 316,73
pomorskie	1 074,65	1 086,28	1 034,98	1 096,50	1 095,11	1 174,07
śląskie	1 000,23	996,46	1 025,75	1 077,54	1 014,20	1 045,19
świętokrzyskie	1 065,45	1 075,12	1 024,71	1 093,93	1 034,00	1 100,95
warmińsko-mazurskie	1 096,56	1 110,01	1 048,09	1 085,84	1 094,56	1 306,15
wielkopolskie	1 062,08	1 067,89	1 047,40	1 104,82	1 029,85	1 129,04
zachodniopomorskie	1 081,66	1 083,47	1 046,69	1 101,61	1 225,89	1 512,96

<sup>a)</sup> Bez wypłat z innych systemów ubezpieczeniowych w przypadku zbiegu uprawnień do świadczeń z tych systemów z uprawnieniami do świadczeń z funduszu emerytalno-rentowego.

<sup>b)</sup> Łącznie z wypłatami dokonywanymi na podstawie art. 25 ust. 4 w związku z art. 25 ust. 2a ustawy o ubezpieczeniu społecznym rolników, lecz bez potrąceń nieprzekazywanych.

<sup>c)</sup> Łącznie z GBRZ.

<sup>d)</sup> Łącznie z emeryturami finansowanymi z FER, a wypłaconymi przez MON, MSW, MS.

**TABLICA 7. ZASIŁKI MACIERZYŃSKIE** <sup>a)</sup>

Wyszczególnienie	2015		2016			
	VII-IX	IV-VI	VII-IX	I-IX	VII-IX	
					VII-IX 2015=100	IV-VI 2016=100
<b>ZASIŁKI MACIERZYŃSKIE</b>						
Liczba świadczeń	–	46 874	48 270	134 715	x	103,0
Kwota wypłat w tys. zł	–	39 098,6	43 192,2	114 992,9	x	110,5
Przeciętne świadczenie w zł	–	834,12	894,80	853,60	x	107,3

<sup>a)</sup> Wypłacone na podstawie art. 35a i art. 35b ustawy z dnia 20.12.1990 r. o ubezpieczeniu społecznym rolników (Dz. U. z 2016 r., poz. 277, z późn. zm.) oraz art. 20 ustawy z dnia 24 lipca 2015 r. o zmianie ustawy o świadczeniach rodzinnych oraz niektórych innych ustaw (Dz. U. z 2015 r., poz. 1217).

## I. FUNDUSZ EMERYTALNO-RENTOWY

**TABLICA 8. ZASIŁKI POGRZEBOWE FINANSOWANE Z FUNDUSZU EMERYTALNO-RENTOWEGO**

Wyszczególnienie	2015		2016			
	VII-IX	IV-VI	VII-IX	I-IX	VII-IX	
					VII-IX 2015=100	IV-VI 2016=100
<b>ZASIŁKI POGRZEBOWE OGÓŁEM</b>						
Liczba świadczeń	12 643	13 175	11 925	38 742	94,3	90,5
Kwota wypłat w tys. zł	50 553,9	52 694,5	47 691,2	154 951,9	94,3	90,5
Przeciętne świadczenie w zł	3 998,57	3 999,58	3 999,26	3 999,58	100,0	100,0
<b>ZASIŁKI POGRZEBOWE PO EMERYTACH I RENCISTACH</b>						
Liczba świadczeń	11 362	11 799	10 591	34 786	93,2	89,8
Kwota wypłat w tys. zł	45 429,9	47 191,7	42 355,2	139 129,1	93,2	89,8
Przeciętne świadczenie w zł	3 998,41	3 999,64	3 999,17	3 999,57	100,0	100,0
<b>ZASIŁKI POGRZEBOWE PO UBEZPIECZONYCH</b>						
Liczba świadczeń	908	918	835	2 578	92,0	91,0
Kwota wypłat w tys. zł	3 632,0	3 670,8	3 340,0	10 310,8	92,0	91,0
Przeciętne świadczenie w zł	4 000,00	3 998,69	4 000,00	3 999,53	100,0	100,0
<b>ZASIŁKI POGRZEBOWE PO CZŁONKACH RODZIN</b>						
Liczba świadczeń	373	458	499	1 378	133,8	109,0
Kwota wypłat w tys. zł	1 492,0	1 832,0	1 996,0	5 512,0	133,8	109,0
Przeciętne świadczenie w zł	4 000,00	4 000,00	4 000,00	4 000,00	100,0	100,0

**TABLICA 9. ZASIŁKI POGRZEBOWE W OKRESIE TRZECH KWARTAŁÓW 2016 R.**

Wyszczególnienie	Zasiłki pogrzebowe					
	po emerytach, rencistach		po ubezpieczonych		po członkach rodzin	
	Liczba świadczeń	Kwota wypłat w zł	Liczba świadczeń	Kwota wypłat w zł	Liczba świadczeń	Kwota wypłat w zł
<b>OGÓŁEM</b>	<b>34 786</b>	<b>139 129 098</b>	<b>2 578</b>	<b>10 310 790</b>	<b>1 378</b>	<b>5 512 000</b>
dolnośląskie	1 355	5 419 771	95	380 000	58	232 000
kujawsko-pomorskie	2 183	8 731 414	168	672 000	82	328 000
lubelskie	4 467	17 864 876	323	1 290 790	173	692 000
lubuskie	509	2 036 000	27	108 000	11	44 000
łódzkie	3 071	12 283 028	263	1 052 000	92	368 000
małopolskie	2 527	10 107 970	228	912 000	111	444 000
mazowieckie	5 748	22 991 567	450	1 800 000	238	952 000
opolskie	780	3 117 838	57	228 000	20	80 000
podkarpackie	2 267	9 062 969	120	480 000	85	340 000
podlaskie	2 930	11 720 000	197	788 000	133	532 000
pomorskie	998	3 992 000	74	296 000	54	216 000
śląskie	853	3 411 451	74	296 000	26	104 000
świętokrzyskie	1 846	7 382 462	152	608 000	73	292 000
warmińsko-mazurskie	1 429	5 716 000	82	328 000	65	260 000
wielkopolskie	2 964	11 855 999	222	888 000	111	444 000
zachodniopomorskie	859	3 435 753	46	184 000	46	184 000

## II. ŚWIADCZENIA FINANSOWANE Z BUDŻETU PAŃSTWA

**TABLICA 1.(10). ŚWIADCZENIA FINANSOWANE Z BUDŻETU PAŃSTWA, ZLECONE DO WYPŁATY KASIE ROLNICZEGO UBEZPIECZENIA SPOŁECZNEGO**

Wyszczególnienie	2015		2016			
	VII-IX	IV-VI	VII-IX	I-IX	VII-IX	
					VII-IX 2015=100	IV-VI 2016=100
<b>ŚWIADCZENIA RENTOWE DLA INWALIDÓW WOJENNYCH, WOJSKOWYCH I OSÓB REPRESJONOWANYCH</b>						
Liczba osób <sup>a)</sup>	6 923	6 393	6 256	6 410	90,4	97,9
Kwota wypłat w tys. zł	45 263,7	41 812,8	40 964,7	125 700,8	90,5	98,0
Przeciętne świadczenie w zł	2 179,39	2 180,13	2 182,69	2 178,90	100,2	100,1
<b>ZASIŁKI POGRZEBOWE PO INWALIDACH WOJENNYCH, WOJSKOWYCH, OSOBACH REPRESJONOWANYCH I CZŁONKACH ICH RODZIN</b>						
Liczba świadczeń	160	164	150	502	93,8	91,5
Kwota wypłat w tys. zł	639,9	656,0	599,9	2 007,8	93,7	91,4
Przeciętne świadczenie w zł	3 999,38	4 000,00	3 999,33	3 999,60	100,0	100,0
<b>DODATKI KOMBATANCKIE</b>						
Liczba świadczeń <sup>a)</sup>	24 176	21 967	21 292	21 992	88,1	96,9
Kwota wypłat w tys. zł	15 066,9	13 723,6	13 301,4	41 179,4	88,3	96,9
Przeciętne świadczenie w zł	207,74	208,25	208,24	208,05	100,2	100,0
<b>RYCZAŁTY ENERGETYCZNE</b>						
Liczba świadczeń <sup>a)</sup>	74 956	69 287	67 637	69 378	90,2	97,6
Kwota wypłat w tys. zł	37 273,5	34 498,4	33 659,0	103 569,0	90,3	97,6
Przeciętne świadczenie w zł	165,76	165,97	165,88	165,87	100,1	99,9
<b>ŚWIADCZENIA PIENIĘŻNE DLA ŻOŁNIERZY ZASTĘPCZEJ SŁUŻBY WOJSKOWEJ</b>						
Liczba świadczeń <sup>a)</sup>	6 620	6 067	5 932	6 083	89,6	97,8
Kwota wypłat w tys. zł	3 547,5	3 248,5	3 173,6	9 767,0	89,5	97,7
Przeciętne świadczenie w zł	178,63	178,48	178,33	178,40	99,8	99,9
<b>ŚWIADCZENIA PIENIĘŻNE DLA OSÓB DEPORTOWANYCH DO PRACY PRZYMUSOWEJ</b>						
Liczba świadczeń <sup>a)</sup>	17 936	16 207	15 705	16 241	87,6	96,9
Kwota wypłat w tys. zł	10 265,1	9 267,2	8 980,8	27 850,0	87,5	96,9
Przeciętne świadczenie w zł	190,77	190,60	190,61	190,53	99,9	100,0
<b>DODATKI KOMPENSACYJNE</b>						
Liczba świadczeń <sup>a)</sup>	61 624	56 454	54 944	56 540	89,2	97,3
Kwota wypłat w tys. zł	5 767,9	5 296,5	5 151,6	15 898,0	89,3	97,3
Przeciętne świadczenie w zł	31,20	31,27	31,25	31,24	100,2	99,9
<b>ŚWIADCZENIA PIENIĘŻNE DLA CYWILNYCH NIEWIDOMYCH OFIAR DZIAŁAŃ WOJENNYCH</b>						
Liczba świadczeń <sup>a)</sup>	15	14	14	14	93,3	100,0
Kwota wypłat w tys. zł	31,3	27,9	27,9	84,2	89,1	100,0
Przeciętne świadczenie w zł	695,56	664,29	664,29	668,25	95,5	100,0
<b>RENTY SOCJALNE</b>						
Liczba osób <sup>a)</sup>	11 113	11 287	11 346	11 296	102,1	100,5
Kwota wypłat w tys. zł	24 962,5	25 311,5	25 494,5	75 981,2	102,1	100,7
Przeciętne świadczenie w zł	748,75	747,51	749,00	747,38	100,0	100,2

<sup>a)</sup> Przeciętna miesięczna.

### III. EMERYTURY I RENTY REALIZOWANE PRZEZ KASĘ ROLNICZEGO UBEZPIECZENIA SPOŁECZNEGO

**TABLICA 1.(11). EMERYTURY I RENTY** <sup>a) b)</sup>

Wyszczególnienie	2015		2016			
	VII-IX	IV-VI	VII-IX	I-IX	VII-IX	
					VII-IX 2015=100	IV-VI 2016=100
<b>OGÓŁEM</b>						
Liczba świadczeniobiorców <sup>c)</sup>	1 208 881	1 195 788	1 191 964	1 196 232	98,6	99,7
<i>w tym świadczenia zbiegowe pracownicze</i>	99 513	91 972	89 645	92 081	90,1	97,5
Kwota wypłat w tys. zł <sup>d)</sup>	4 288 395,6	4 250 512,8	4 232 246,6	12 737 261,9	98,7	99,6
<i>w tym świadczenia zbiegowe pracownicze</i>	348 544,8	323 487,7	315 842,6	971 199,3	90,6	97,6
Przeciętne świadczenie w zł <sup>d)</sup>	1 182,47	1 184,86	1 183,55	1 183,09	100,1	99,9
<b>EMERYTURY</b>						
Liczba świadczeniobiorców <sup>c)</sup>	949 015	935 236	932 488	935 882	98,3	99,7
Kwota wypłat w tys. zł <sup>e)</sup>	3 448 110,1	3 403 817,9	3 386 631,5	10 200 608,7	98,2	99,5
Przeciętne świadczenie w zł <sup>e)</sup>	1 211,12	1 213,18	1 210,61	1 211,05	100,0	99,8
<b>RENTY Z TYTUŁU NIEZDOLNOŚCI DO PRACY</b>						
Liczba świadczeniobiorców <sup>c)</sup>	215 534	215 332	215 067	215 483	99,8	99,9
Kwota wypłat w tys. zł	670 086,6	674 137,3	674 544,1	2 021 011,2	100,7	100,1
Przeciętne świadczenie w zł	1 036,32	1 043,56	1 045,48	1 042,11	100,9	100,2
<b>RENTY RODZINNE</b>						
Liczba świadczeniobiorców <sup>c)</sup>	44 153	45 063	44 259	44 709	100,2	98,2
Kwota wypłat w tys. zł <sup>f)</sup>	169 890,3	172 284,5	170 805,2	514 826,3	100,5	99,1
Przeciętne świadczenie w zł <sup>f)</sup>	1 282,59	1 274,40	1 286,41	1 279,45	100,3	100,9
<b>GBRZ <sup>g)</sup></b>						
Liczba świadczeniobiorców <sup>c)</sup>	179	157	150	158	83,8	95,5
Kwota wypłat w tys. zł	277,3	245,2	237,9	731,5	85,8	97,0
Przeciętne świadczenie w zł	516,39	520,59	528,67	514,42	102,4	101,6

<sup>a)</sup> Łącznie z wypłatami z innych systemów ubezpieczeniowych w przypadku zbiegu uprawnień do świadczeń z tych systemów z uprawnieniami do świadczeń z funduszu emerytalno-rentowego.

<sup>b)</sup> Łącznie z wypłatami dokonywanymi na podstawie art. 25 ust. 4 w związku z art. 25 ust. 2a ustawy o ubezpieczeniu społecznym rolników, lecz bez potrąceń nieprzekazywanych.

<sup>c)</sup> Przeciętna miesięczna.

<sup>d)</sup> Łącznie ze świadczeniami pieniężnymi dla cywilnych, niewidomych ofiar działań wojennych.

<sup>e)</sup> Łącznie z emeryturami finansowanymi z FER, a wypłaconymi przez MON, MSW, MS.

<sup>f)</sup> Łącznie z rentami socjalnymi.

<sup>g)</sup> Świadczenie rolne w wysokości 50 % ze względu na uprawnienia do świadczeń pracowniczych zbiegających się ze świadczeniami zagranicznymi.



### III. EMERYTURY I RENTY REALIZOWANE PRZEZ KASĘ ROLNICZEGO UBEZPIECZENIA SPOŁECZNEGO

**TABLICA 2.(12). EMERYTURY I RENTY FINANSOWANE Z FER, WYPŁACANE OBOK  
ŚWIADCZEŃ PRACOWNICZYCH <sup>a)</sup>**

Wyszczególnienie	2015		2016			
	VII-IX	IV-VI	VII-IX	I-IX	VII-IX	
					VII-IX 2015=100	IV-VI 2016=100
<b>OGÓŁEM</b>						
Liczba osób <sup>b)</sup>	633 632	627 753	626 684	627 908	98,9	99,8
Kwota wypłat w tys. zł	157 094,4	153 885,7	153 712,1	462 089,6	97,8	99,9
<b>EMERYTURY</b>						
Liczba osób <sup>b)</sup>	497 832	492 910	492 141	493 028	98,9	99,8
Kwota wypłat w tys. zł	136 011,6	133 307,0	133 178,3	400 295,4	97,9	99,9
<b>RENTY Z TYTUŁU NIEZDOLNOŚCI DO PRACY</b>						
Liczba osób <sup>b)</sup>	18 730	17 461	17 087	17 493	91,2	97,9
Kwota wypłat w tys. zł	4 792,0	4 252,2	4 152,4	12 825,0	86,7	97,7
<b>RENTY RODZINNE</b>						
Liczba osób <sup>b)</sup>	117 070	117 382	117 456	117 387	100,3	100,1
Kwota wypłat w tys. zł	16 290,8	16 326,5	16 381,4	48 969,2	100,6	100,3

<sup>a)</sup> Wypłacone na podstawie art. 56, 63, 73 i 180 ustawy o emeryturach i rentach z FUS z dnia 17.12.1998 r. (Dz. U. z 2016 r., poz. 887, z późn. zm.).

<sup>b)</sup> Przeciętna miesięczna.

**TABLICA 3.(13). WNIOSKI O PRYZNANIE EMERYTUR I RENT  
WEDŁUG RODZAJÓW ŚWIADCZEŃ W OKRESIE TRZECH KWARTAŁÓW 2016 R.**

Wyszczególnienie	Pozostałe z poprzedniego okresu	Zarejestrowane	Załatwione		Pozostałe do załatwienia
			Razem	w tym po terminie ustawowym	
<b>OGÓŁEM</b>	<b>5 530</b>	<b>83 289</b>	<b>76 879</b>	<b>6</b>	<b>11 940</b>
Emerytury	2 269	37 098	37 168	6	2 199
<i>w tym wcześniejsze</i>	1 510	26 602	26 526	4	1 586
Renty z tytułu niezdolności do pracy	2 843	40 523	34 372	–	8 994
Renty rodzinne	269	3 840	3 755	–	354
Renty z tytułu niezdolności do pracy wypadkowe	149	1 826	1 583	–	392
Emerytury i renty z art. 9 ustawy z dnia 24.02.1990 r.	–	2	1	–	1

### III. EMERYTURY I RENTY REALIZOWANE PRZEZ KASĘ ROLNICZEGO UBEZPIECZENIA SPOŁECZNEGO

**TABLICA 4.(14). DECYZJE I UMORZENIA W SPRAWACH O EMERYTURY I RENTY  
WEDŁUG RODZAJÓW ŚWIADCZEŃ W OKRESIE TRZECH KWARTAŁÓW 2016 R.**

Wyszczególnienie	Decyzje i umorzenia ogółem	Decyzje			Wnioski umorzone	
		Razem	Przyznające świadczenia	Odmowne		
	w liczbach bezwzględnych				w % ogółu wydanych decyzji	w liczbach bezwzględnych
<b>OGÓŁEM</b>	<b>76 879</b>	<b>76 371</b>	<b>63 697</b>	<b>12 674</b>	<b>16,6</b>	<b>508</b>
Emerytury	37 168	36 950	30 490	6 460	17,5	218
<i>w tym wcześniejsze</i>	26 526	26 451	21 215	5 236	19,8	75
Renty z tytułu niezdolności do pracy	34 372	34 143	28 459	5 684	16,6	229
Renty rodzinne	3 755	3 700	3 513	187	5,1	55
Renty z tytułu niezdolności do pracy wypadkowe	1 583	1 577	1 234	343	21,8	6
Emerytury i renty z art. 9 ustawy z dnia 24.02.1990 r.	1	1	1	–	–	–

**TABLICA 5.(15). DECYZJE I UMORZENIA W SPRAWACH O EMERYTURY I RENTY  
W OKRESIE TRZECH KWARTAŁÓW 2016 R.**

Wyszczególnienie	Decyzje i umorzenia ogółem	Decyzje			Wnioski umorzone	
		Razem	Przyznające świadczenia	Odmowne		
	w liczbach bezwzględnych				w % ogółu wydanych decyzji	w liczbach bezwzględnych
<b>OGÓŁEM</b>	<b>76 879</b>	<b>76 371</b>	<b>63 697</b>	<b>12 674</b>	<b>16,6</b>	<b>508</b>
dolnośląskie	2 879	2 865	2 349	516	18,0	14
kujawsko-pomorskie	5 151	5 131	4 229	902	17,6	20
lubelskie	9 300	9 217	7 145	2 072	22,5	83
lubuskie	903	896	773	123	13,7	7
łódzkie	6 499	6 485	5 267	1 218	18,8	14
małopolskie	7 425	7 380	6 660	720	9,8	45
mazowieckie	11 323	11 282	9 580	1 702	15,1	41
opolskie	1 450	1 445	1 066	379	26,2	5
podkarpackie	4 131	4 086	3 545	541	13,2	45
podlaskie	5 968	5 947	4 577	1 370	23,0	21
pomorskie	2 599	2 582	2 275	307	11,9	17
śląskie	2 170	2 166	1 781	385	17,8	4
świętokrzyskie	5 130	5 069	4 262	807	15,9	61
warmińsko-mazurskie	2 672	2 663	2 168	495	18,6	9
wielkopolskie	7 932	7 829	6 976	853	10,9	103
zachodniopomorskie	1 347	1 328	1 044	284	21,4	19

### III. EMERYTURY I RENTY REALIZOWANE PRZEZ KASĘ ROLNICZEGO UBEZPIECZENIA SPOŁECZNEGO

**TABLICA 6.(16). WNIOSKI O PRYZNANIE EMERYTUR I RENT ROLNICZYCH ROZPATRYWANE Z ZASTOSOWANIEM PRZEPISÓW WSPÓLNOTOWYCH UE W III KWARTALE 2016 R.**

Wyszczególnienie	Liczba spraw pozostałych do załatwienia z poprzedniego okresu sprawozdawczego	Wpływ wniosków w okresie sprawozdawczym	Liczba wniosków przekazanych do instytucji zagranicznych	Liczba spraw załatwionych	Liczba spraw, w których trwa postępowanie międzynarodowe
<b>OGÓLEM</b>	<b>734</b>	<b>436</b>	<b>153</b>	<b>416</b>	<b>754</b>
Emerytury	296	164	60	166	294
<i>w tym emerytury wcześniejsze</i>	136	76	27	79	133
Renty rolnicze z tytułu niezdolności do pracy	350	210	71	197	363
Renty rodzinne	84	58	21	48	94
Renty rolnicze wypadkowe	4	4	1	5	3

**TABLICA 7.(17). DECYZJE W SPRAWACH WNIOSKÓW O EMERYTURY I RENTY ROLNICZE PODEJMOWANE Z ZASTOSOWANIEM PRZEPISÓW WSPÓLNOTOWYCH UE W III KWARTALE 2016 R.**

Wyszczególnienie	Decyzje						
	Przyznające/przeliczające					Odmowne	Razem decyzje
	Tymczasowe	Ostateczne			Razem przyznające/przeliczające		
		Płatne pro rata temporis	Płatne na podstawie tylko polskich okresów ubezpieczenia	Razem ostateczne			
<b>OGÓLEM</b>	<b>70</b>	<b>137</b>	<b>110</b>	<b>247</b>	<b>317</b>	<b>99</b>	<b>416</b>
Emerytury	22	59	31	90	112	54	166
<i>w tym emerytury wcześniejsze</i>	16	18	11	29	45	34	79
Renty rolnicze z tytułu niezdolności do pracy	41	60	68	128	169	28	197
Renty rodzinne	5	17	11	28	33	15	48
Renty rolnicze wypadkowe	2	1	–	1	3	2	5

### III. EMERYTURY I RENTY REALIZOWANE PRZEZ KASĘ ROLNICZEGO UBEZPIECZENIA SPOŁECZNEGO

**TABLICA 8.(18). ŚWIADCZENIA EMERYTALNO-RENTOWE TRANSFEROWANE W III KWARTALE 2016 R. DO POSZCZEGÓLNYCH PAŃSTW EOG I SZWAJCARII ORAZ DO INNYCH PAŃSTW NA PODSTAWIE UMÓW DWUSTRONNYCH PRZEZ JEDNOSTKI ORGANIZACYJNE KRUS**

Wyszczególnienie	Razem emerytury i renty		Emerytury		Renty z tytułu niezdolności do pracy		w tym renty z tytułu niezdolności do pracy wypadkowe		Renty rodzinne	
	Liczba osób <sup>a)</sup>	Kwota wypłat brutto w zł	Liczba osób <sup>a)</sup>	Kwota wypłat brutto w zł	Liczba osób <sup>a)</sup>	Kwota wypłat brutto w zł	Liczba osób <sup>a)</sup>	Kwota wypłat brutto w zł	Liczba osób <sup>a)</sup>	Kwota wypłat brutto w zł
<b>OGÓŁEM</b>	<b>3 164</b>	<b>6 364 821</b>	<b>2 572</b>	<b>5 165 103</b>	<b>269</b>	<b>609 595</b>	<b>1</b>	<b>4 889</b>	<b>323</b>	<b>590 123</b>
<i>w tym świadczenia „zbiegowe”</i>	167	259 117	118	236 410	33	20 759	–	–	16	1 948
<b>z tego:</b>										
<b>do państw EOG i Szwajcarii</b>										
Austria	47	113 704	25	50 102	15	50 427	–	–	7	13 175
Belgia	12	31 300	8	24 129	2	3 991	–	–	2	3 180
Bułgaria	–	–	–	–	–	–	–	–	–	–
Chorwacja	–	–	–	–	–	–	–	–	–	–
Cypr	–	–	–	–	–	–	–	–	–	–
Czechy	–	–	–	–	–	–	–	–	–	–
Dania	1	3 433	1	3 433	–	–	–	–	–	–
Estonia	–	–	–	–	–	–	–	–	–	–
Finlandia	–	–	–	–	–	–	–	–	–	–
Francja	20	72 724	18	63 412	2	9 312	–	–	–	–
Grecja	1	530	–	–	–	–	–	–	1	530
Hiszpania	16	54 345	9	37 849	6	15 887	–	–	1	609
Holandia	3	9 955	3	9 955	–	–	–	–	–	–
Irlandia	9	31 258	4	14 526	3	11 384	–	–	2	5 348
Islandia	–	–	–	–	–	–	–	–	–	–
Lichtenstein	–	–	–	–	–	–	–	–	–	–
Litwa	2	5 444	–	–	1	2 796	–	–	1	2 648
Luksemburg	–	–	–	–	–	–	–	–	–	–
Łotwa	–	–	–	–	–	–	–	–	–	–
Malta	–	–	–	–	–	–	–	–	–	–
Niemcy	2 852	5 419 025	2 337	4 443 839	223	448 406	1	4 889	292	526 780
Norwegia	2	4 746	–	–	2	4 746	–	–	–	–
Portugalia	–	–	–	–	–	–	–	–	–	–
Rumunia	–	–	–	–	–	–	–	–	–	–
Słowacja	1	2 886	–	–	–	–	–	–	1	2 886
Słowenia	–	–	–	–	–	–	–	–	–	–
Szwajcaria	1	3 416	1	3 416	–	–	–	–	–	–
Szwecja	10	35 737	4	6 473	4	27 731	–	–	2	1 533
Węgry	–	–	–	–	–	–	–	–	–	–
Wlk. Brytania	12	40 153	8	31 095	1	3 883	–	–	3	5 175
Włochy	10	25 774	5	15 049	2	5 658	–	–	3	5 067
<b>do państw objętych umowami dwustronnymi</b>										
Australia	44	117 964	39	100 835	5	17 129	–	–	–	–
Kanada	41	129 494	37	117 589	1	3 204	–	–	3	8 701
Ukraina	1	2 261	–	–	1	2 261	–	–	–	–
USA	79	260 672	73	243 401	1	2 780	–	–	5	14 491

<sup>a)</sup> Przeciętna miesięczna.

## IV. FUNDUSZ SKŁADKOWY

**TABLICA 1.(19). ZASIŁKI I JEDNORAZOWE ODSZKODOWANIA POWYPADKOWE**

Wyszczególnienie	2015		2016			
	VII-IX	IV-VI	VII-IX	I-IX	VII-IX	
					VII-IX 2015=100	IV-VI 2016=100
<b>ZASIŁKI CHOROBY</b>						
Liczba dni	8 982 881	9 874 902	8 500 330	27 486 872	94,6	86,1
Kwota wypłat w tys. zł	89 831,1	98 749,0	85 003,0	274 869,0	94,6	86,1
Przeciętny zasiłek na 1 dzień w zł	10,00	10,00	10,00	10,00	100,0	100,0
<b>ZASIŁKI MACIERZYŃSKIE <sup>a)</sup></b>						
Liczba świadczeń	7 081	6	2	23	0,0	33,3
Kwota wypłat w tys. zł	24 807,3	21,1	6,9	76,9	0,0	32,7
Przeciętne świadczenie w zł	3 503,36	3 516,67	3 450,00	3 343,48	98,5	98,1
<b>JEDNORAZOWE ODSZKODOWANIA POWYPADKOWE</b>						
Liczba świadczeń	3 178	3 619	3 223	10 281	101,4	89,1
Kwota wypłat w tys. zł	15 186,6	17 856,7	15 724,6	50 709,8	103,5	88,1
Przeciętne świadczenie w zł	4 778,67	4 934,15	4 878,87	4 932,38	102,1	98,9

<sup>a)</sup> Zasiłki macierzyńskie wypłacane na podstawie przepisów obowiązujących przed 01.01.2016 r.

**TABLICA 2.(20). ZASIŁKI I JEDNORAZOWE ODSZKODOWANIA POWYPADKOWE  
W OKRESIE TRZECH KWARTAŁÓW 2016 R.**

Wyszczególnienie	Zasiłki				Jednorazowe odszkodowania powypadkowe	
	chorobowe		macierzyńskie <sup>a)</sup>		Liczba świadczeń	Kwota wypłat w zł
	Liczba dni	Kwota wypłat w zł	Liczba świadczeń	Kwota wypłat w zł		
<b>OGÓŁEM</b>	<b>27 486 872</b>	<b>274 869 043</b>	<b>23</b>	<b>76 917</b>	<b>10 281</b>	<b>50 709 750</b>
dolnośląskie	759 164	7 591 640	1	3 522	365	1 689 450
kujawsko-pomorskie	1 591 225	15 912 410	1	2 913	652	2 885 600
lubelskie	4 491 780	44 918 040	1	2 913	1 518	7 308 700
lubuskie	221 724	2 217 300	1	3 522	125	715 400
łódzkie	2 763 863	27 638 630	2	6 846	862	4 778 900
małopolskie	2 807 843	28 079 150	5	16 390	855	4 553 150
mazowieckie	3 355 331	33 553 310	7	24 507	1 332	7 046 550
opolskie	354 325	3 543 250	–	–	135	877 700
podkarpackie	2 646 524	26 465 243	–	–	621	2 583 000
podlaskie	1 075 030	10 750 300	1	3 522	872	3 832 500
pomorskie	865 311	8 652 240	1	2 825	323	1 937 250
śląskie	618 527	6 185 250	1	3 522	229	1 114 400
świętokrzyskie	2 309 063	23 090 630	1	3 522	525	2 453 850
warmińsko-mazurskie	784 447	7 844 500	–	–	510	2 197 700
wielkopolskie	2 478 335	24 783 350	1	2 913	1 187	5 843 800
zachodniopomorskie	364 380	3 643 800	–	–	170	891 800

<sup>a)</sup> Zasiłki macierzyńskie wypłacane na podstawie przepisów obowiązujących przed 01.01.2016 r.

## V. UBEZPIECZENIE SPOŁECZNE ROLNIKÓW

**TABLICA 1.(21). LICZBA PŁATNIKÓW SKŁADEK WEDŁUG STANU NA 30 WRZEŚNIA 2016 R.**

Wyszczególnienie	Ogółem <sup>a)</sup>		Fundusz Składowy		Fundusz Emerytalno-Rentowy			Fundusz Składowy i Emerytalno-Rentowy	
	razem	w tym czynnych	razem	w tym czynnych	razem <sup>a)</sup>	w tym czynnych <sup>a)</sup>	w tym pobierających renty strukturalne <sup>b)</sup>	razem	w tym czynnych
<b>OGÓŁEM</b>	<b>1 025 410</b>	<b>984 958</b>	<b>7 817</b>	<b>5 893</b>	<b>22 535</b>	<b>16 990</b>	<b>13 071</b>	<b>995 058</b>	<b>962 075</b>
dolnośląskie	40 517	38 117	264	91	1 363	790	613	38 890	37 236
kujawsko-pomorskie	54 670	52 825	375	325	1 411	1 257	958	52 884	51 243
lubelskie	132 419	126 417	646	390	2 349	1 947	1 624	129 424	124 080
lubuskie	13 534	12 949	105	81	288	212	169	13 141	12 656
łódzkie	84 444	80 347	668	503	2 082	1 474	1 213	81 694	78 370
małopolskie	115 720	112 039	2 526	2 233	1 499	962	578	111 695	108 844
mazowieckie	143 714	137 965	810	539	3 852	2 929	2 223	139 052	134 497
opolskie	22 574	22 110	67	52	498	432	359	22 009	21 626
podkarpackie	79 396	76 783	511	361	1 261	952	658	77 624	75 470
podlaskie	64 174	62 269	236	182	1 499	1 212	930	62 439	60 875
pomorskie	32 229	30 970	161	98	725	493	365	31 343	30 379
śląskie	32 190	31 135	146	101	728	566	402	31 316	30 468
świętokrzyskie	60 438	57 695	213	160	1 400	1 073	901	58 825	56 462
warmińsko-mazurskie	33 958	32 589	159	125	837	664	487	32 962	31 800
wielkopolskie	91 882	88 992	749	591	2 003	1 582	1 248	89 130	86 819
zachodniopomorskie	23 551	21 756	181	61	740	445	343	22 630	21 250

<sup>a)</sup> Dane uwzględniają liczbę podmiotów tj. wójtów, burmistrzów i prezydentów będących płatnikami składek za osoby podlegające ubezpieczeniu emerytalno-rentowemu na wniosek w związku z pobieraniem świadczenia pielęgnacyjnego lub specjalnego zasiłku opiekuńczego na podstawie ustawy z dnia 28 listopada 2003 r. o świadczeniach rodzinnych albo zasiłku dla opiekuna na podstawie ustawy z dnia 4 kwietnia 2014 r. o ustaleniu i wypłacie zasiłków dla opiekunów.

<sup>b)</sup> Renty strukturalne przyznaje i wypłaca Agencja Restrukturyzacji i Modernizacji Rolnictwa zgodnie z ustawą z dnia 28 listopada 2003 r. o wspieraniu rozwoju obszarów wiejskich ze środków pochodzących z Sekcji Gwarancji Europejskiego Funduszu Orientacji i Gwarancji Rolnej (Dz. U. z 2014 r. poz. 1613, z późn. zm.).

**TABLICA 2.(22). LICZBA UBEZPIECZONYCH W PODZIALE NA WOJEWÓDZTWA WEDŁUG STANU NA 30 WRZEŚNIA 2016 R.**

Wyszczególnienie	Ogółem <sup>a)</sup>	Fundusz Składowy (na wniosek)	Fundusz Emerytalno-Rentowy (na wniosek) <sup>a)</sup>	Fundusz Emerytalno-Rentowy (obowiązkowo)	Fundusz Składowy i Fundusz Emerytalno-Rentowy	w tym ubezpieczeni na wniosek
<b>OGÓŁEM</b>	<b>1 345 498</b>	<b>14 383</b>	<b>8 235</b>	<b>14 058</b>	<b>1 308 822</b>	<b>139 340</b>
dolnośląskie	50 274	199	279	680	49 116	2 541
kujawsko-pomorskie	75 318	1 042	463	1 011	72 802	3 038
lubelskie	169 199	791	1 077	1 738	165 593	7 555
lubuskie	17 166	149	61	192	16 764	1 512
łódzkie	109 055	1 230	433	1 307	106 085	7 826
małopolskie	151 096	5 505	907	611	144 073	49 529
mazowieckie	188 849	1 158	1 206	2 352	184 133	12 337
opolskie	31 009	146	98	383	30 382	2 243
podkarpackie	96 555	526	1 066	728	94 235	15 958
podlaskie	91 399	561	582	994	89 262	5 909
pomorskie	44 859	303	214	397	43 945	4 754
śląskie	39 505	182	238	430	38 655	5 966
świętokrzyskie	75 590	318	461	975	73 836	7 496
warmińsko-mazurskie	46 338	363	264	524	45 187	1 693
wielkopolskie	130 460	1 791	728	1 362	126 579	9 667
zachodniopomorskie	28 826	119	158	374	28 175	1 316

<sup>a)</sup> Dane uwzględniają liczbę osób, podlegających ubezpieczeniu emerytalno-rentowemu na wniosek w związku z pobieraniem świadczenia pielęgnacyjnego lub specjalnego zasiłku opiekuńczego na podstawie ustawy z dnia 28 listopada 2003 r. o świadczeniach rodzinnych albo zasiłku dla opiekuna na podstawie ustawy z dnia 4 kwietnia 2014 r. o ustaleniu i wypłacie zasiłków dla opiekunów, za które wójt, burmistrz, prezydent miasta opłaca składki na ubezpieczenie emerytalno-rentowe.

## V. UBEZPIECZENIE SPOŁECZNE ROLNIKÓW

**TABLICA 3.(23). LICZBA UBEZPIECZONYCH WEDŁUG STANU NA 30 WRZEŚNIA 2016 R.**

Wyszczególnienie	Ogółem	Fundusz Składowy (na wnioszek)	Fundusz Emerytalno-Rentowy (na wnioszek)	Fundusz Emerytalno-Rentowy (obowiązkowo)	Fundusz Składowy i Emerytalno-Rentowy	w tym ubezpieczeni na wnioszek
<b>OGÓŁEM</b>	<b>1 345 498 <sup>a)</sup></b>	<b>14 383</b>	<b>8 235 <sup>a)</sup></b>	<b>14 058</b>	<b>1 308 822</b>	<b>139 340</b>
<i>w tym:</i>						
rolników	815 755	7 444	2 030	12 409	793 872	90 372
współmałżonków	369 448	2 517	1 030	1 649	364 252	27 429
domowników	155 264	4 422	144	–	150 698	21 539

<sup>a)</sup> Dane uwzględniają liczbę osób, podlegających ubezpieczeniu emerytalno-rentowemu na wniosek w związku z pobieraniem świadczenia pielęgnacyjnego lub specjalnego zasiłku opiekuńczego na podstawie ustawy z dnia 28 listopada 2003 r. o świadczeniach rodzinnych albo zasiłku dla opiekuna na podstawie ustawy z dnia 4 kwietnia 2014 r. o ustaleniu i wypłacie zasiłków dla opiekunów, za które wójt, burmistrz, prezydent miasta opłaca składki na ubezpieczenie emerytalno-rentowe.

**TABLICA 4.(24). LICZBA UBEZPIECZONYCH I PŁATNIKÓW SKŁADEK (stan na koniec okresu)**

Wyszczególnienie	2015		2016			
	VII-IX	IV-VI	VII-IX	I-IX <sup>a)</sup>	VII-IX	
					VII-IX 2015=100	IV-VI 2016=100
<b>LICZBA PŁATNIKÓW</b>						
<b>OGÓŁEM</b>	<b>1 054 873</b>	<b>1 033 313 <sup>b)</sup></b>	<b>1 025 410 <sup>b)</sup></b>	<b>1 033 575 <sup>b)</sup></b>	<b>97,2</b>	<b>99,2</b>
Fundusz Składowy	1 022 671	1 007 825	1 002 875	1 008 248	98,1	99,5
Fundusz Emerytalno-Rentowy	1 046 401	1 025 294 <sup>b)</sup>	1 017 593 <sup>b)</sup>	1 025 548 <sup>b)</sup>	97,2	99,2
<b>LICZBA UBEZPIECZONYCH</b>						
<b>OGÓŁEM</b>	<b>1 384 230</b>	<b>1 353 215 <sup>c)</sup></b>	<b>1 345 498 <sup>c)</sup></b>	<b>1 355 084 <sup>c)</sup></b>	<b>97,2</b>	<b>99,4</b>
Fundusz Składowy	1 355 499	1 328 304	1 323 205	1 330 603	97,6	99,6
Fundusz Emerytalno-Rentowy	1 368 475	1 338 660 <sup>c)</sup>	1 331 115 <sup>c)</sup>	1 340 427 <sup>c)</sup>	97,3	99,4

<sup>a)</sup> Przeciętna z trzech kwartałów.

<sup>b)</sup> Dane uwzględniają liczbę podmiotów tj. wójtów, burmistrzów i prezydentów będących płatnikami składek za osoby podlegające ubezpieczeniu emerytalno-rentowemu na wniosek w związku z pobieraniem świadczenia pielęgnacyjnego lub specjalnego zasiłku opiekuńczego na podstawie ustawy z dnia 28 listopada 2003 r. o świadczeniach rodzinnych albo zasiłku dla opiekuna na podstawie ustawy z dnia 4 kwietnia 2014 r. o ustaleniu i wypłacie zasiłków dla opiekunów.

<sup>c)</sup> Dane uwzględniają liczbę osób, podlegających ubezpieczeniu emerytalno-rentowemu na wniosek w związku z pobieraniem świadczenia pielęgnacyjnego lub specjalnego zasiłku opiekuńczego na podstawie ustawy z dnia 28 listopada 2003 r. o świadczeniach rodzinnych albo zasiłku dla opiekuna na podstawie ustawy z dnia 4 kwietnia 2014 r. o ustaleniu i wypłacie zasiłków dla opiekunów, za które wójt, burmistrz, prezydent miasta opłaca składki na ubezpieczenie emerytalno-rentowe.

## V. UBEZPIECZENIE SPOŁECZNE ROLNIKÓW

TABLICA 5.(25). PRZYPIS I WPŁYWY NALEŻNOŚCI (W ZŁOTYCH) Z TYTUŁU SKŁADEK NA UBEZPIECZENIE SPOŁECZNE ROLNIKÓW W III KWARTALE 2016 R.

Wyszczególnienie	Przypis		Wpływy		Wskaźnik ściągalności %
	Fundusz Składkowy	Fundusz Emerytalno- Rentowy <sup>a)b)</sup>	Fundusz Składkowy	Fundusz Emerytalno- Rentowy <sup>a)b)</sup>	
<b>OGÓŁEM</b>	<b>166 327 789</b>	<b>362 883 114</b>	<b>165 141 666</b>	<b>361 031 030</b>	<b>99,4</b>
dolnośląskie	6 257 770	15 107 933	6 258 316	15 111 722	100,0
kujawsko-pomorskie	9 248 539	21 070 968	9 006 625	20 526 951	97,4
lubelskie	21 092 074	44 952 483	20 705 090	44 293 490	98,4
lubuskie	2 127 654	5 231 307	2 078 046	5 117 911	97,8
łódzkie	13 502 390	29 305 777	13 309 103	28 987 101	98,8
małopolskie	18 558 378	36 924 741	18 548 906	36 913 075	100,0
mazowieckie	23 507 139	50 865 930	23 395 737	50 736 872	99,7
opolskie	3 779 461	8 830 331	3 761 469	8 814 056	99,7
podkarpackie	11 824 903	24 940 316	11 833 573	25 023 393	100,2
podlaskie	11 162 634	23 580 750	11 188 316	23 673 046	100,3
pomorskie	5 558 390	12 677 354	5 483 147	12 518 573	98,7
śląskie	4 906 802	11 136 379	4 885 283	11 113 533	99,7
świętokrzyskie	9 507 796	20 220 683	9 591 177	20 445 341	101,0
warmińsko-mazurskie	5 768 153	13 302 462	5 702 299	13 244 087	99,3
wielkopolskie	16 005 362	35 681 086	15 935 233	35 621 946	99,7
zachodniopomorskie	3 520 344	9 054 614	3 459 346	8 889 933	98,2

<sup>a)</sup> Dane uwzględniają należności z tytułu składek na ubezpieczenie emerytalno-rentowe za osoby, pobierające świadczenie pielęgnacyjne lub specjalny zasiłek opiekuńczy albo zasiłek dla opiekuna, za które wójt, burmistrz, prezydent miasta opłaca składki na ubezpieczenie emerytalno-rentowe.

<sup>b)</sup> Dane nie uwzględniają składek finansowanych z budżetu państwa na ubezpieczenie emerytalno-rentowe za osoby sprawujące osobistą opiekę nad dzieckiem; uprawnienie do finansowania składek jest nierozzerwalnie związane z wiekiem dziecka, nad którym sprawowana jest osobista opieka.

## VI. UBEZPIECZENIA ZDROWOTNE

TABLICA 1.(26). SKŁADKI NA UBEZPIECZENIE ZDROWOTNE PRZEKAZANE DO NARODOWEGO FUNDUSZU ZDROWIA W OKRESIE TRZECH KWARTAŁÓW 2016 R. <sup>a)</sup>

Wyszczególnienie	Kwota w złotych
<b>OGÓŁEM</b>	<b>2 467 657 671</b>
z tego:	
składka od emerytów i rencistów	1 042 405 331
składka za rolników i domowników	1 396 503 000
działy specjalne <sup>b)</sup>	28 749 340

<sup>a)</sup> Dane w ujęciu kasowym.

<sup>b)</sup> Dane w ujęciu memoriałowym.



## VI. UBEZPIECZENIA ZDROWOTNE

**TABLICA 2.(27). ROLNICY (WSPÓŁMAŁŻONKOWIE), DOMOWNICY, EMERYCI I RENCISCI PODLEGAJĄCY UBEZPIECZENIU ZDROWOTNEMU ORAZ CZŁONKOWIE ICH RODZIN – WE WRZEŚNIU 2016 R.**

Wyszczególnienie	Ogółem	z tego:								członkowie rodzin emerytów i rencistów <sup>b)</sup>	członkowie rodzin rolników i domowników <sup>b)</sup>
		rolnicy prowadzący działalność rolniczą w gospodarstwach rolnych poniżej 6 ha przelicz. <sup>a)</sup>	domownicy rolników pracujący w gospodarstwach rolnych poniżej 6 ha przelicz. <sup>a)</sup>	rolnicy prowadzący działalność rolniczą w gospodarstwach rolnych 6 ha przelicz. i więcej	domownicy pracujący w gospodarstwach rolnych 6 ha przelicz. i więcej	rolnicy prowadzący gospodarstwo rolne i dział specjalny produkcji rolnej	rolnicy prowadzący wyłącznie działy specjalne produkcji rolnej	domownicy rolników pracujący wyłącznie w działach specjalnych produkcji rolnej	emeryci i rencisci		
<b>Ogółem</b>	<b>2 535 221</b>	<b>720 032</b>	<b>102 496</b>	<b>435 800</b>	<b>53 158</b>	<b>14 638</b>	<b>4 141</b>	<b>249</b>	<b>1 204 707</b>	<b>695 230</b>	<b>35 280</b>
dolnośląskie	96 420	23 374	3 255	19 403	2 950	638	180	13	46 607	19 863	1 121
kujawsko-pomorskie	151 335	24 539	1 954	41 507	4 265	653	168	9	78 240	36 303	2 523
lubelskie	324 767	90 013	8 299	62 418	5 427	639	54	4	157 913	90 870	4 847
lubuskie	34 693	8 125	1 170	6 149	1 003	330	142	9	17 765	7 294	490
łódzkie	212 048	61 346	6 291	35 847	3 920	1 281	220	13	103 130	51 866	2 025
małopolskie	250 117	102 669	31 112	13 613	1 976	943	145	4	99 655	91 629	4 406
mazowieckie	372 337	102 855	9 257	66 738	6 007	2 254	427	26	184 773	97 027	4 400
opolskie	56 056	12 712	2 432	12 804	2 393	315	97	11	25 292	16 855	462
podkarpackie	168 366	74 109	9 822	9 262	1 112	476	54	5	73 526	50 311	2 520
podlaskie	178 188	45 895	5 206	33 676	4 944	446	79	4	87 938	50 601	2 762
pomorskie	82 455	22 004	3 966	15 126	2 370	620	215	18	38 136	26 716	1 530
śląskie	76 494	24 397	3 663	7 977	1 187	1 222	532	32	37 484	16 734	733
świętokrzyskie	142 183	47 544	4 597	21 376	1 741	301	63	5	66 556	37 834	1 285
warmińsko-mazurskie	89 910	15 723	1 494	24 223	3 146	699	193	6	44 426	22 402	1 806
wielkopolskie	244 637	52 366	8 779	52 972	9 173	3 455	1 389	76	116 427	65 843	3 560
zachodniopomorskie	55 215	12 361	1 199	12 709	1 544	366	183	14	26 839	13 082	810

<sup>a)</sup> Za rolników i domowników prowadzących działalność rolniczą w gospodarstwach rolnych poniżej 6 ha przeliczeniowych składka na ubezpieczenie zdrowotne finansowana jest z dotacji budżetowej.

<sup>b)</sup> Za członków rodzin rolników, domowników i świadczeniobiorców nie jest odprowadzana składka na ubezpieczenie zdrowotne.

## VII. WYPADKI PRZY PRACY I CHOROBY ZAWODOWE ROLNIKÓW

**TABLICA 1.(28). WYPADKI PRZY PRACY ROLNICZEJ I CHOROBY ZAWODOWE ROLNIKÓW  
W OKRESIE TRZECH KWARTAŁÓW 2016 R.**

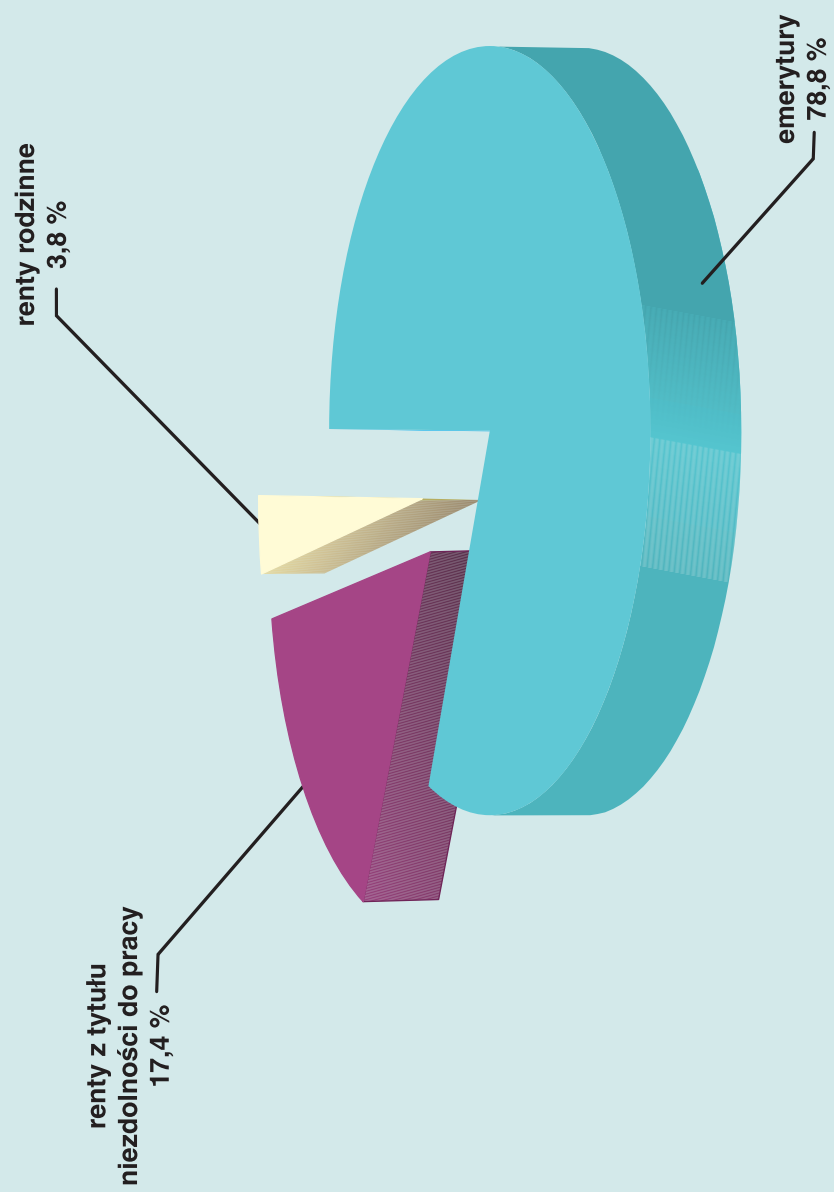
Wyszczególnienie	2015	2016				
	VII-IX	IV-VI	VII-IX	I-IX	VII-IX	
					VII-IX 2015=100	IV-VI 2016=100
<b>WYPADKI PRZY PRACY ROLNICZEJ</b>						
Liczba zdarzeń zgłoszonych w okresie sprawozdawczym jako wypadki przy pracy rolniczej	5 530	4 769	5 349	14 777	96,7	112,2
Liczba zdarzeń uznanych za wypadki przy pracy rolniczej w okresie sprawozdawczym	4 053	4 448	4 081	13 319	100,7	91,7
Liczba decyzji przyznających świadczenia	3 154	3 485	3 164	10 302	100,3	90,8
<i>w tym śmiertelnych</i>	8	16	14	55	175,0	87,5
Liczba decyzji odmawiających świadczenia	1 370	1 448	1 328	4 534	96,9	91,7
<b>CHOROBY ZAWODOWE</b>						
Liczba zgłoszonych wniosków o jednorazowe odszkodowanie	85	63	72	222	84,7	114,3
Liczba decyzji przyznających świadczenia	71	70	56	195	78,9	80,0
<i>w tym śmiertelnych</i>	–	–	–	–	x	x
Liczba decyzji odmawiających świadczenia	26	21	7	53	26,9	33,3

## VII. WYPADKI PRZY PRACY I CHOROBY ZAWODOWE ROLNIKÓW

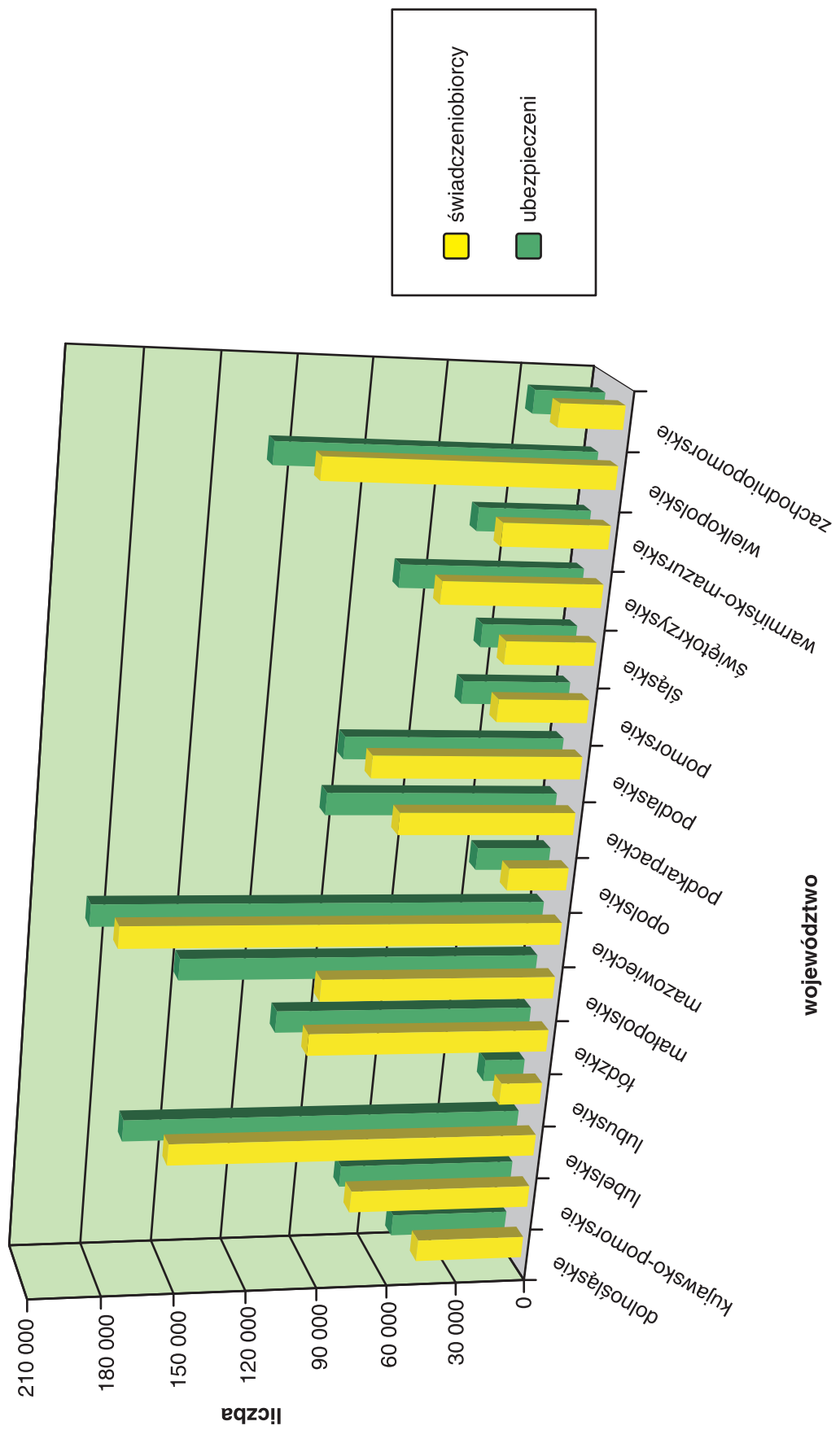
**TABLICA 2.(29). WYPADKI I CHOROBY ZAWODOWE, Z TYTUŁU KTÓRYCH PRZYZNANO JEDNORAZOWE ODSZKODOWANIA W OKRESIE TRZECH KWARTAŁÓW 2016 R.**

Wyszczególnienie	Liczba wypadków				Liczba wypadków ogółem według rodzajów zdarzeń				
	Ogółem	w tym śmiertelnych	na 1000 ubezpieczonych (wg decyzji przyznających jednorazowe odszkodowania)	Upadek osób	Upadek przedmiotów	Pochwycenie, uderzenie przez części ruchome maszyn i urządzeń	Uderzenie, przygniecenie, pogryzienie przez zwierzęta	Pozostałe	Liczba chorób zawodowych
<b>OGÓŁEM</b>	<b>10 302</b>	<b>55</b>	<b>7,6</b>	<b>5 020</b>	<b>742</b>	<b>1 231</b>	<b>1 296</b>	<b>2 013</b>	<b>195</b>
dolnośląskie	359	2	7,1	184	26	43	29	77	7
kujawsko-pomorskie	675	1	8,9	319	45	70	113	128	7
lubelskie	1 501	5	8,8	761	106	167	131	336	13
lubuskie	128	-	7,4	59	4	15	9	41	7
łódzkie	889	11	8,1	418	52	120	126	173	7
małopolskie	842	5	5,6	450	75	123	53	141	12
mazowieckie	1 353	7	7,1	655	97	158	210	233	41
opolskie	142	2	4,5	65	7	24	14	32	-
podkarpackie	613	2	6,3	361	39	76	21	116	4
podlaskie	855	3	9,3	334	48	104	199	170	40
pomorskie	340	3	7,5	176	27	32	42	63	3
śląskie	223	1	5,6	126	14	20	26	37	6
świętokrzyskie	536	2	7,0	296	37	71	37	95	3
warmińsko-mazurskie	489	2	10,5	212	35	36	92	114	37
wielkopolskie	1 192	8	9,1	526	121	146	179	220	3
zachodniopomorskie	165	1	5,7	78	9	26	15	37	5

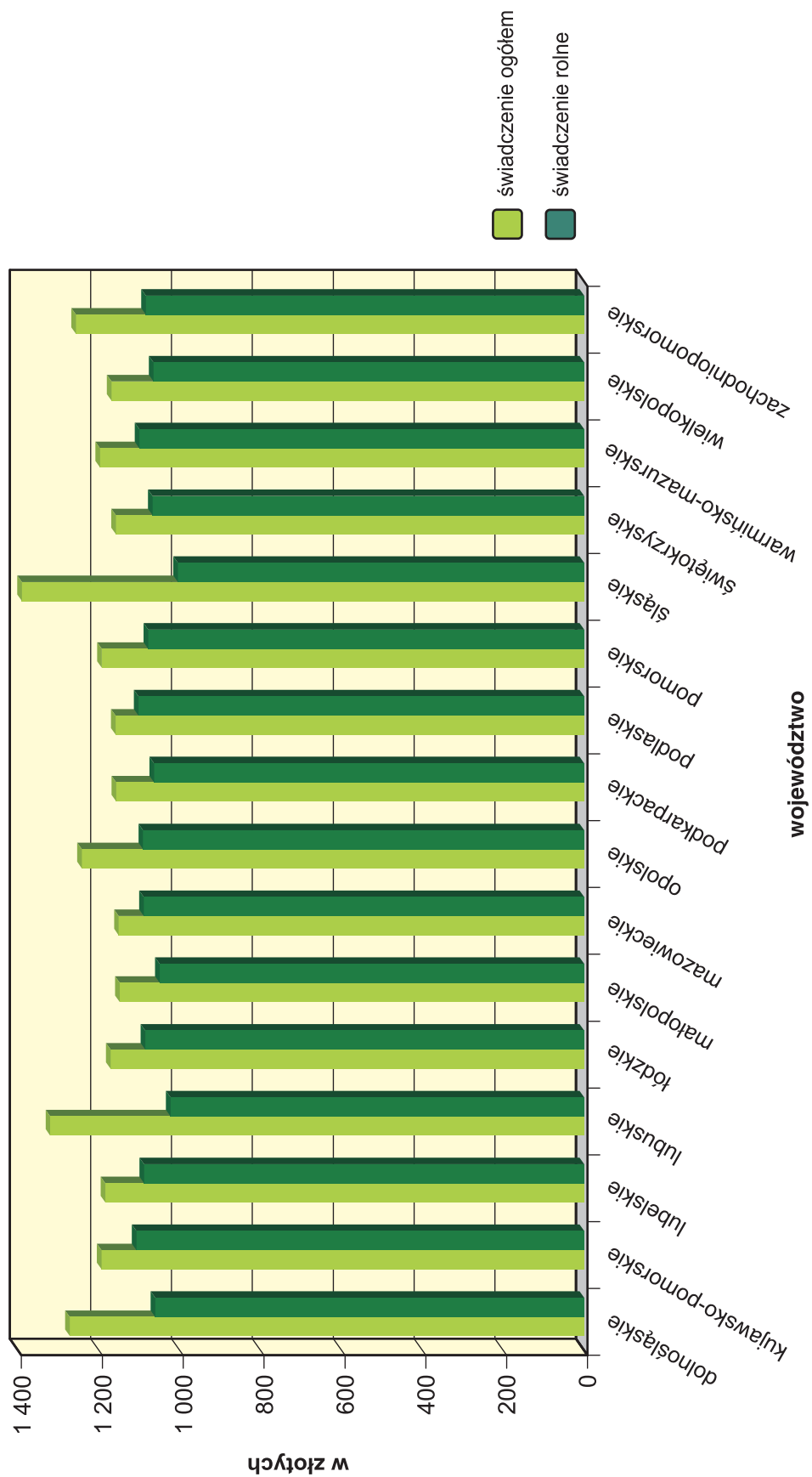
**WYKRES NR 1. STRUKTURA WYDATKÓW NA ŚWIADCZENIA FINANSOWANE Z FUNDUSZU EMERYTALNO-RENTOWEGO  
W III KWARTALE 2016 R.**



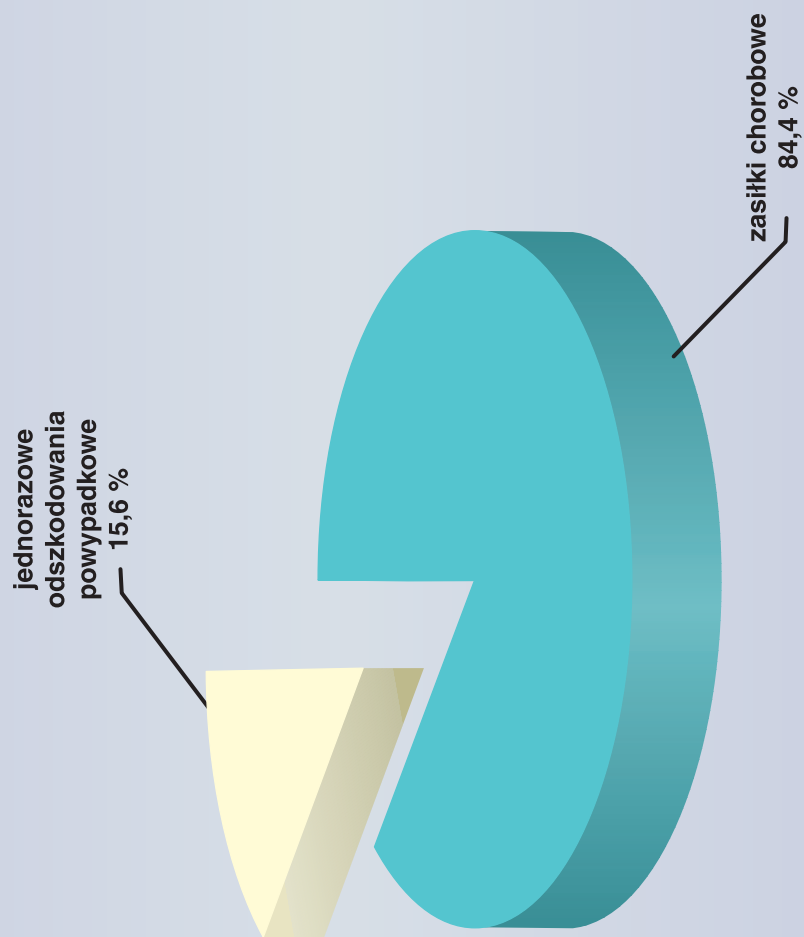
WYKRES NR 2. LICZBA ŚWIADCZENIOBIORCÓW NA TLE UBEZPIECZONYCH W III KWARTALE 2016 R.



WYKRES NR 3. PRZECIĘTNE ŚWIADCZENIA EMERYTALNO-RENTOWE WYPŁACONE PRZEZ KRUS W III KWARTALE 2016 R.



**WYKRES NR 4. STRUKTURA WYDATKÓW NA ŚWIADCZENIA FINANSOWANE Z FUNDUSZU SKŁADKOWEGO  
W III KWARTALE 2016 R.**



WYKRES NR 5. WYPADKI PRZY PRACY ROLNICZEJ W OKRESIE TRZECH KWARTAŁÓW 2016 R.

