

MINISTERSTWO ROLNICTWA I ROZWOJU WSI

DEPARTAMENT PRZETWÓRSTWA I RYNKÓW ROLNYCH

ZINTEGROWANY SYSTEM ROLNICZEJ INFORMACJI RYNKOWEJ - (ZSRIR)


(podstawa prawna: ustawa o rolniczych badaniach rynkowych z dnia 30 marca 2001 r.)

WYDZIAŁ INFORMACJI RYNKOWEJ

RYNEK JAJ SPOŻYWCZYCH

Nr 14/2020

09 kwietnia 2020 r.



NOTOWANIA CEN ZA OKRES: 30.03.2020 – 05.04.2020 r.

Badanie cen skupu i sprzedaży prowadzone jest na reprezentatywnej grupie.
Średnie ceny liczone są jako średnia ważona.

1. Ceny sprzedaży w zakładach pakowania jaj

Średnie krajowe ceny sprzedaży netto (bez VAT) jaj spożywczych klasy A w zakładach pakowania

[zł/100 szt.]

TOWAR	05.04.2020	29.03.2020	zm. ceny %
Chów klatkowy XL	45,83	44,40	3,2
Chów klatkowy L	41,10	41,32	-0,5
Chów klatkowy M	33,58	32,13	4,5
Chów klatkowy S	22,57	26,12	-13,6

[zł/100 szt.]

TOWAR	05.04.2020	29.03.2020	zm. ceny %
Chów ściółkowy XL	nld	nld	--
Chów ściółkowy L	43,88	43,43	1,0
Chów ściółkowy M	39,84	44,54	-10,6
Chów ściółkowy S	nld	nld	--

[zł/100 szt.]

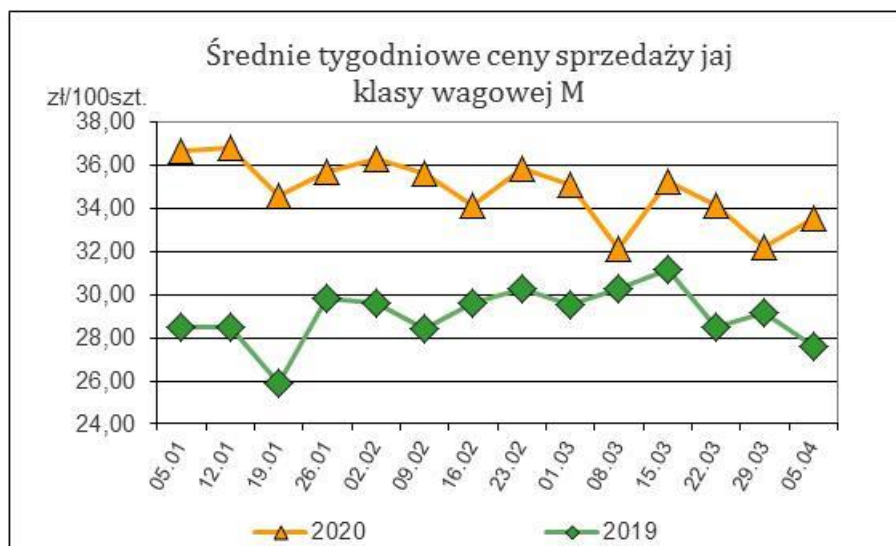
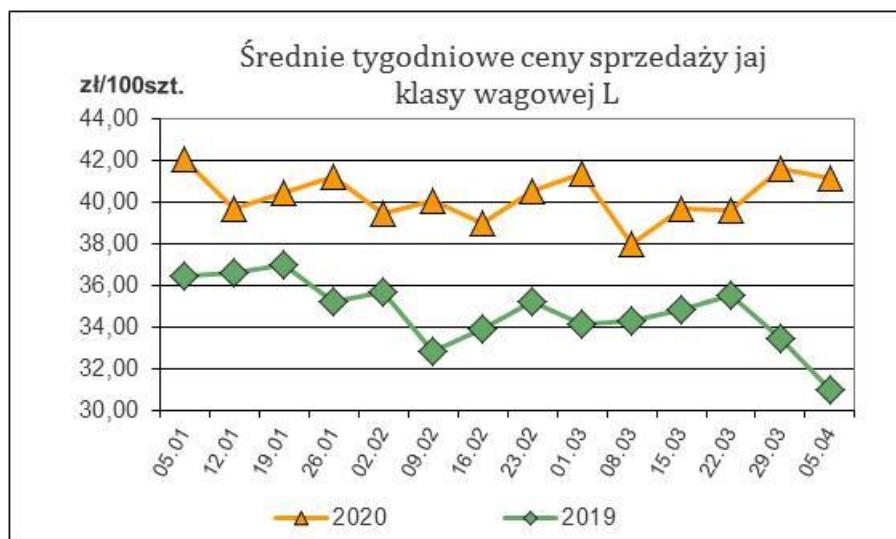
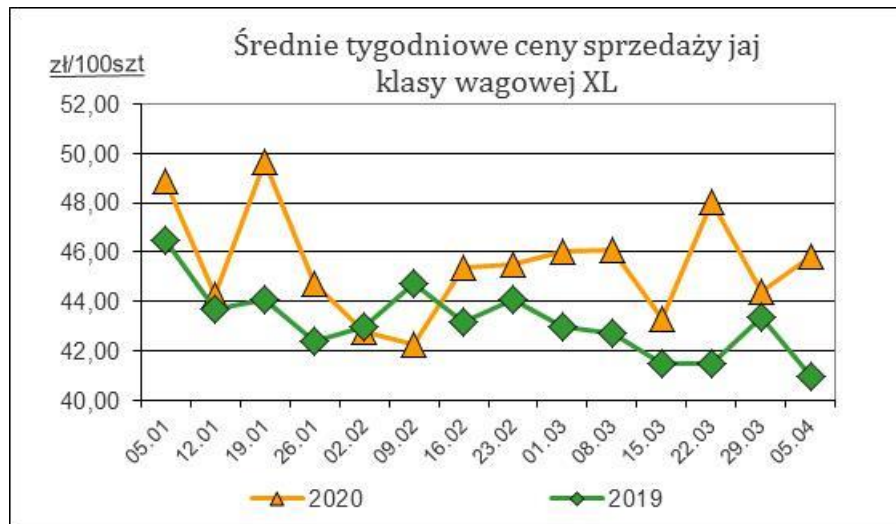
TOWAR	05.04.2020	29.03.2020	zm. ceny %
Chów wolnowybiegowy L	54,53	55,11	-1,1
Chów wolnowybiegowy M	50,00	45,35	10,3

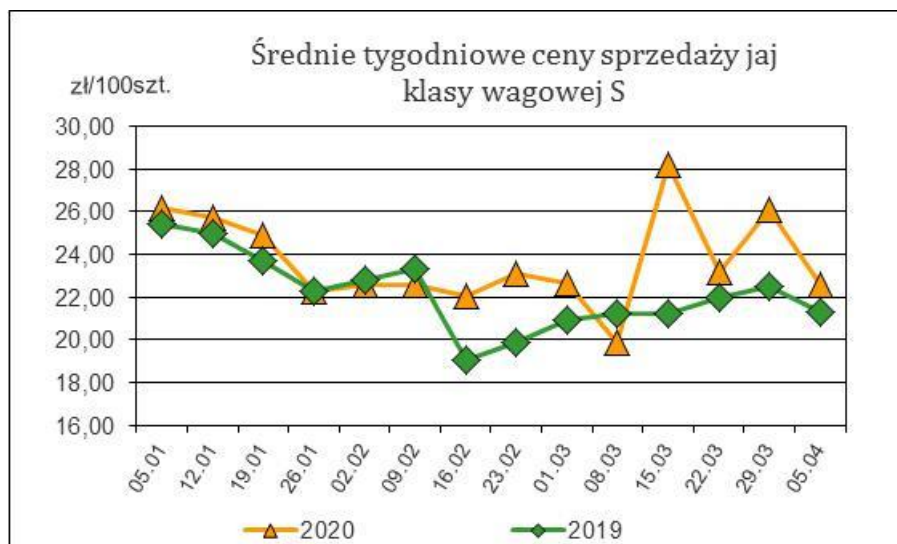
[zł/100 szt.]

TOWAR	05.04.2020	29.03.2020	zm. ceny %
Chów ekologiczny M	75,60	82,95	-8,9

nld – niewystarczająca liczba danych do prezentacji.

Wykorzystanie możliwe wyłącznie z podaniem źródła





Informacja:

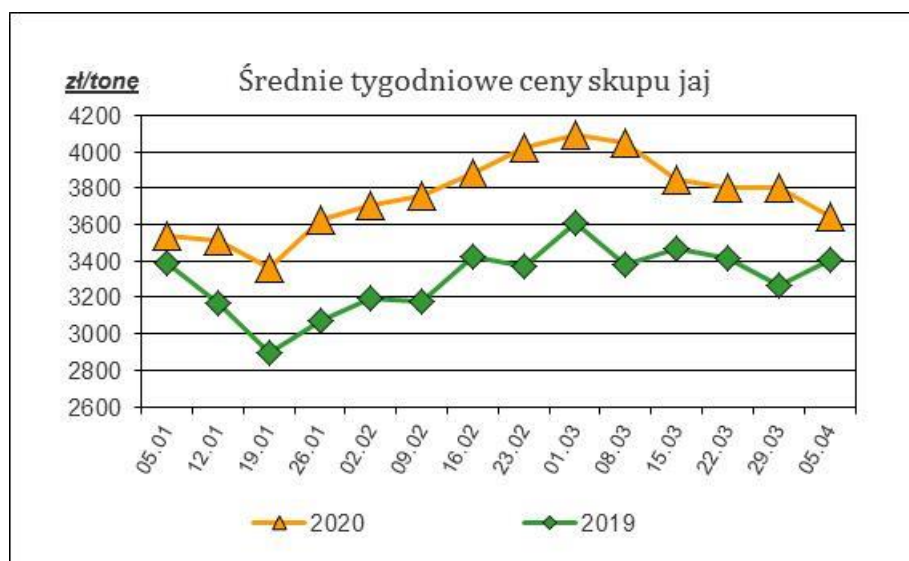
Aktualnie dostępne średnie ceny sprzedaży jaj spożywczych w poszczególnych państwach Unii Europejskiej zostały zamieszczone w wersji EXCEL biuletynu.

2. Ceny skupu jaj w zakładach przetwórstwa jaj za okres: 30.03.2020 – 05.04.2020 r.

Towar	05.04.2020	29.03.2020	zm. ceny %
Jaja do przetwórstwa	3 646,95	3 802,76	-4,1

Średnie krajowe ceny skupu jaj spożywczych w zakładach przetwórstwa

Uwaga: daty oznaczają ostatni dzień tygodnia, w którym notowane były ceny.



Polski handel jajami (PCN 0407) w okresie I- 2020 r. (dane wstępne)

EKSPORT					
I- 2019 r.			I- 2020 r.		
Kraj	Wartość [tys. EUR]	Wolumen [tony]	Kraj	Wartość [tys. EUR]	Wolumen [tony]
OGÓLEM	21 505	18 881	OGÓLEM	19 962	17 530
Niemcy	5 999	4 668	Niemcy	7 823	6 377
Niderlandy	5 672	5 498	Niderlandy	5 807	5 734
Republika Czeska	1 258	1 325	Republika Czeska	1 221	1 076
Węgry	1 119	1 139	Włochy	989	798
Litwa	1 038	897	Rumunia	740	660
Rumunia	1 010	937	Węgry	720	699
Belgia	740	694	Belgia	635	609
Włochy	607	553	Francja	633	523
Irak	591	683	Austria	347	333
Białoruś	542	165	Wielka Brytania	193	109
Wielka Brytania	407	300	Chorwacja	186	175
Ukraina	389	128	Irak	149	40
Francja	335	292	Grecja	136	107
Estonia	243	195	Ukraina	95	32
Bułgaria	230	254	Łotwa	92	76
Katar	215	235	Moldowa	69	22
Austria	177	170	Bułgaria	68	100
Rosja	155	47	Litwa	34	36
Oman	129	130	Słowacja	18	18
Cypr	112	94	Irlandia	5	3
Łotwa	98	77	Szwecja	2	1
Słowacja	94	95	Dania	0	0
Bahrajn	77	79			
Chorwacja	77	79			
Moldowa	66	20			
Hongkong	43	45			
Hiszpania	31	38			
Grecja	24	20			
Szwecja	18	19			
Irlandia	9	5			
Dania	0	0			

IMPORT					
I- 2019 r.			I- 2019 r.		
Kraj	Wartość [tys. EUR]	Wolumen [tony]	Kraj	Wartość [tys. EUR]	Wolumen [tony]
OGÓLEM	2 670	1 299	OGÓLEM	3 951	1 287
Niemcy	377	340	Włochy	716	72
Niderlandy	370	155	Niderlandy	644	178
Włochy	337	33	Litwa	518	574
Francja	313	25	Francja	491	40
Litwa	298	392	Węgry	343	47
Węgry	271	23	Słowacja	323	30
Republika Czeska	249	194	Niemcy	269	153
Belgia	229	58	Belgia	225	36
Dania	136	27	Szwecja	153	78
USA	34	0	Dania	126	24
Szwecja	33	49	Republika Czeska	102	55
Słowacja	16	1	Hiszpania	40	1
Hiszpania	8	2			

Źródło: Dane MF

Biuletyn „Rynek jaj spożywczych” ukazuje się w każdy czwartek

Wydawca:

Ministerstwo Rolnictwa i Rozwoju Wsi, ul. Wspólna 30; 00-930 Warszawa

Departament Promocji i Jakości Żywności.

tel. (022) 623-16-33, fax (022) 623-27-06

Internet: [strona ZSRIR](http://strona.ZSRIR); E-mail: biuletyn@minrol.gov.pl

Autor:

Anna Pankiewicz, tel. (022) 623-16-33; E-mail: anna.pankiewicz@minrol.gov.pl

Warunki otrzymywania biuletynu:

Biuletyn udostępniany jest wszystkim zainteresowanym bezpłatnie.