

## Komunikat o wypadkach przy pracy i chorobach zawodowych rolników w 2008 r.

W 2008 roku zgłoszono do Oddziałów Regionalnych i Placówek Terenowych KRUS 27 722 wypadki, o 1 641(5,6 %) mniej niż w 2007 roku.

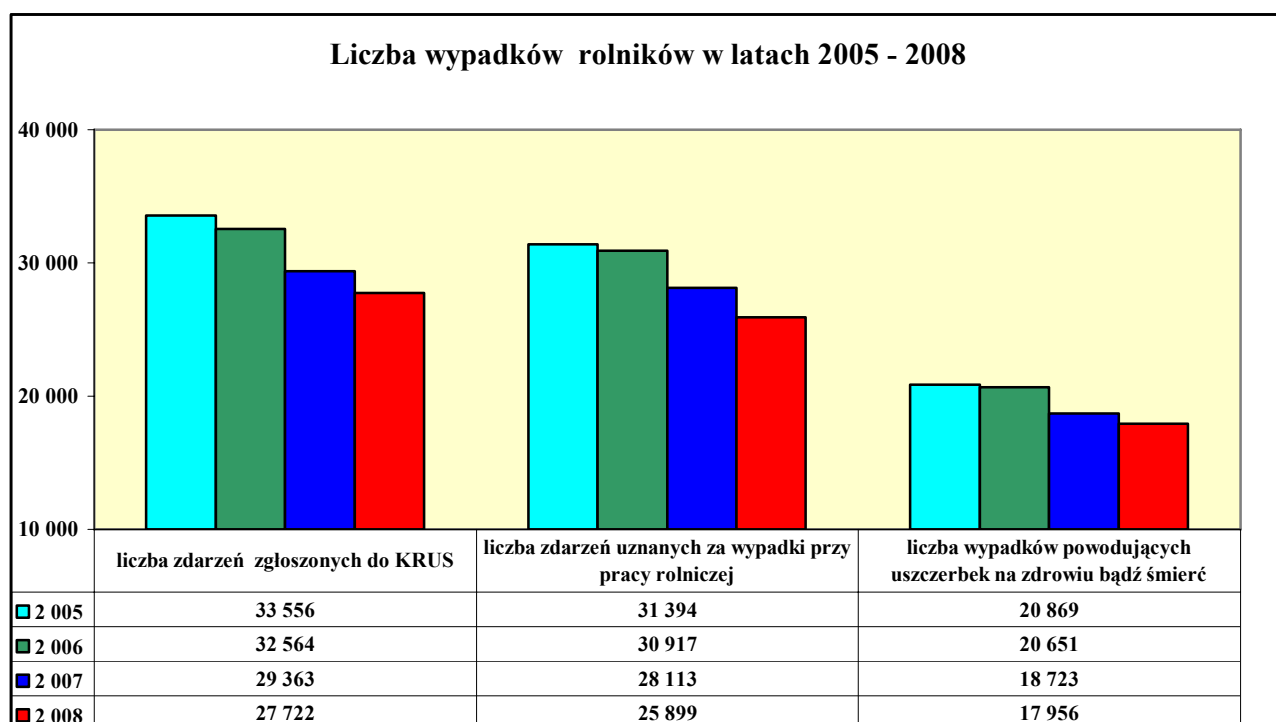
Za wypadek przy pracy rolniczej w rozumieniu ustawy o usr. uznano 25 899 zdarzeń, o 2 214 (4,3 %) mniej niż w poprzednim roku.

Wyplacono 17 956 jednorazowych odszkodowań z tytułu wypadku przy pracy rolniczej, w następstwie których poszkodowani doznali stałego lub długotrwałego uszczerbku na zdrowiu bądź zmarli, o 767 (4,3 %) mniej niż w 2007 roku. Najwięcej osób poszkodowanych było wskutek: **upadku osób** – 8 462 poszkodowanych, tj. 47,1% wszystkich wypłaconych jednorazowych odszkodowań, **pochwycenia lub uderzenia przez ruchome części maszyn** – 2 546 poszkodowanych (14,2 %) oraz **podczas obsługi zwierząt** – 2 502 poszkodowanych tj. 13,9 % wypadków.

W większości wypadków - 63,2 % - zakończonych wypłatą jednorazowych odszkodowań orzeczono niewielki uszczerbek na zdrowiu nie przekraczający 5%.

Śmiercią zakończyło się 95 wypadków, o 1 (1,1 %) więcej niż w roku poprzednim. Wypadki śmiertelne stanowiły 0,5% wszystkich wypadków zakończonych wypłatą świadczeń. Częstotliwość tych wypadków wynosiła 6 na 100 000 ubezpieczonych.

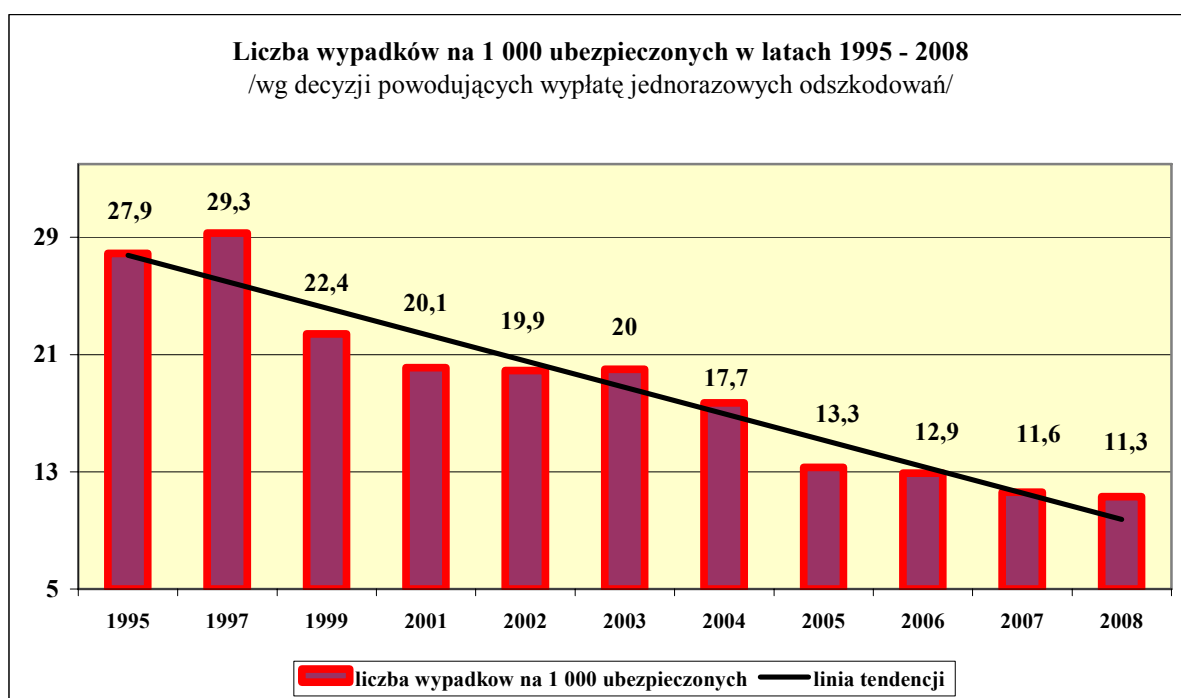
Najczęściej zgonem kończyły się wypadki z grup: „przejechanie, uderzenie, pochwycenie przez środek transportu w ruchu” – 40 ofiar śmiertelnych, „nagle zachorowania” (zawały mięśnia sercowego, udary i wylewy krwi do mózgu) - 15 zgonów, „pochwycenia lub uderzenia przez ruchome części maszyn,, – 10 zgonów oraz „upadki osób” – 9 zgonów.

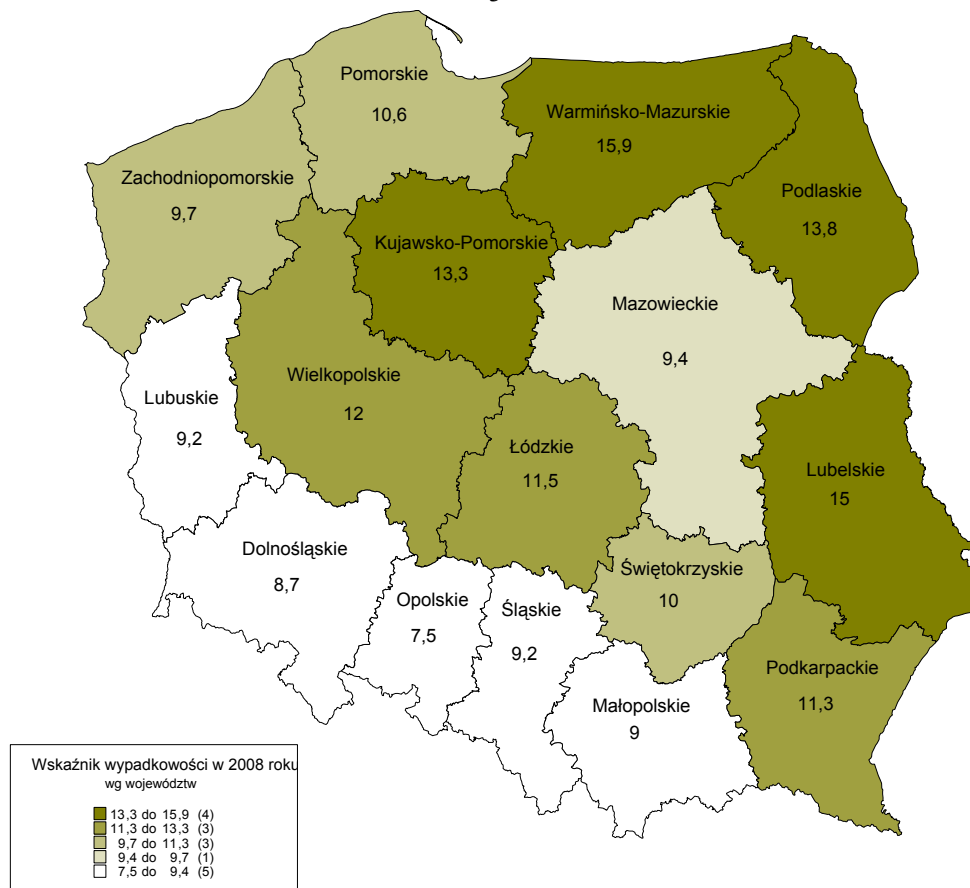


Strukturę wypadków w latach 2006 - 2008 roku przedstawiono w tabeli niżej:

Wyszczególnienie	Liczba decyzji przyznających odszkodowania					
	ogółem			W tym śmiertelne		
	2006	2007	2008	2006	2007	2008
Ogółem w tym:	20 651	18 723	17 956	123	94	95
upadek osób	10 400	8 674	8 462	19	9	9
upadek przedmiotów	1 413	1 423	1 364	9	7	7
zetrzymanie się z ostrymi narzędziami ręcznymi i in. ostrymi przedmiotami	1 156	1 081	981	0	1	0
uderzenie, przygniecenie przez materiały i przedmioty transportowane mechanicznie	472	465	422	1	0	3
przejechanie, uderzenie, pochwycenie przez środek transportu w ruchu	541	432	402	38	34	40
pochwycenie i uderzenie przez części ruchome maszyn i urządzeń	2 574	2 465	2 546	9	6	10
uderzenie, przygniecenie, pogryzienie przez zwierzęta	2 620	2 660	2 502	3	2	5
pożar, wybuch, działanie sił przyrody	77	75	64	1	3	2
działanie skrajnych temperatur	178	141	120	0	0	0
działania materiałów szkodliwych	31	30	29	0	0	1
nagle zachorowania	168	187	159	29	17	15
inne zdarzenia	1 021	1 090	905	14	15	3

Wskaźnik wypadkowości w rolnictwie indywidualnym w 2008 roku wyniósł 11,3 wypadków na 1000 ubezpieczonych. W porównaniu z 2007 rokiem zmniejszył się o 0,3.

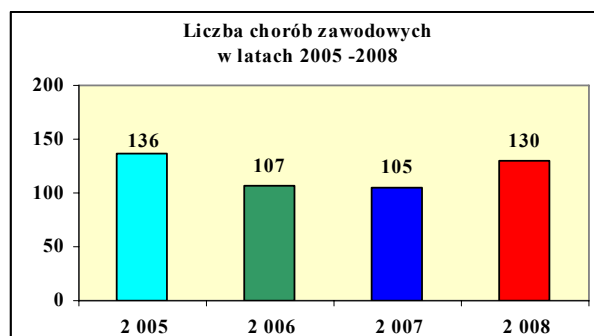
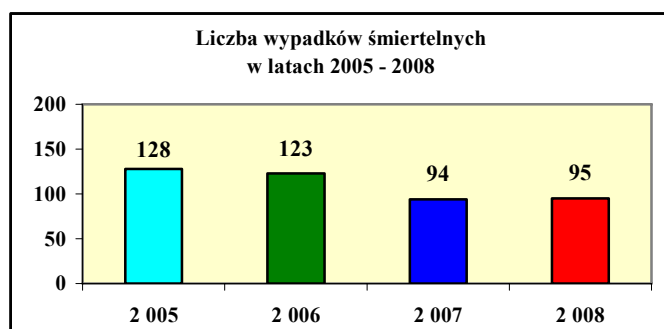




Najwyższa wypadkowość występowała w województwach warmińsko – mazurskim (15,9), lubelskim (15,0), podlaskim (13,8) i kujawsko – pomorskim (13,3).

W 2008 roku wypłacono 130 jednorazowych odszkodowań z tytułu uszczerbku na zdrowiu wskutek choroby zawodowej. Przeważały choroby zakaźne (głównie borelioza), choroby układu oddechowego (astma oskrzelowa) oraz choroby skóry.

Najwięcej chorób zawodowych wystąpiło na terenie województwa podlaskiego (46), lubelskiego (33), warmińsko – mazurskiego (13) i małopolskiego (10).



W tabeli niżej zestawiono dane dotyczące wypadków i chorób zawodowych rolników w 2008 roku wg województw:

Lp.	Województwo	Liczba wypadków:					Liczba wypadków na 1 000 ubezpieczonych	Liczba chorób zawodowych
		Zgłoszonych	Uznaných za wypadki przy pracy rolniczej	Z tytułu których wydano decyzje odmowne	Powodujących wypłatę jubluzowych odszkodowań	śmirtelnych		
1	dolnośląskie	1 084	994	558	567	1	8,7	1
2	kujawsko-pomorskie	2 074	1 858	882	1 252	4	13,3	5
3	lubelskie	3 656	3 691	1165	2 785	16	15,0	33
4	lubuskie	256	248	86	191	0	9,2	0
5	łódzkie	2 403	2 344	1238	1 505	10	11,5	3
6	małopolskie	2 348	2 032	984	1 506	5	9,0	6
7	mazowieckie	3 349	3 233	1494	2 128	13	9,4	10
8	opolskie	491	477	215	319	2	7,5	0
9	podkarpackie	1 848	1 750	762	1 185	1	11,3	3
10	podlaskie	2 484	2 304	1066	1 549	9	13,8	46
11	pomorskie	822	728	251	561	0	10,6	2
12	śląskie	676	628	303	454	1	9,2	0
13	świętokrzyskie	1 569	1 315	600	877	8	10,0	3
14	warmińsko-mazurskie	1 327	1 220	515	881	4	15,9	13
15	wielkopolskie	2 891	2 648	1065	1 845	16	12,0	4
16	zachodniopomorskie	444	429	129	351	5	9,7	1
	Ogółem:	27 722	25 899	11 313	17 956	95	11,3	130

Systematyczny spadek liczby wypadków i chorób zawodowych w rolnictwie jest efektem prowadzonej od wielu lat przez KRUS i inne instytucje działalności na rzecz zapobiegania wypadkom i chorobom zawodowym rolników oraz upowszechniania wiedzy o zagrożeniach związanych z pracą rolniczą i zasadach bezpiecznego wykonywania tej pracy.

Wzrostowi bezpieczeństwa pracy rolników sprzyjają również zmiany strukturalne, które odnotowano po wejściu Polski do Unii Europejskiej (powstanie specjalistycznych nowoczesnych gospodarstw rolnych, mechanizacja i automatyzacja pracy, odnowienie parku maszynowego, rezygnacja z wielokierunkowej produkcji, wyłączenie z produkcji małych gospodarstw) oraz zmiany klimatyczne – łagodne zimy, mniejsze opady śniegu.

oprac. Biuro Prewencji i Rehabilitacji Centrali KRUS

Warszawa, 10.02.2009 r.