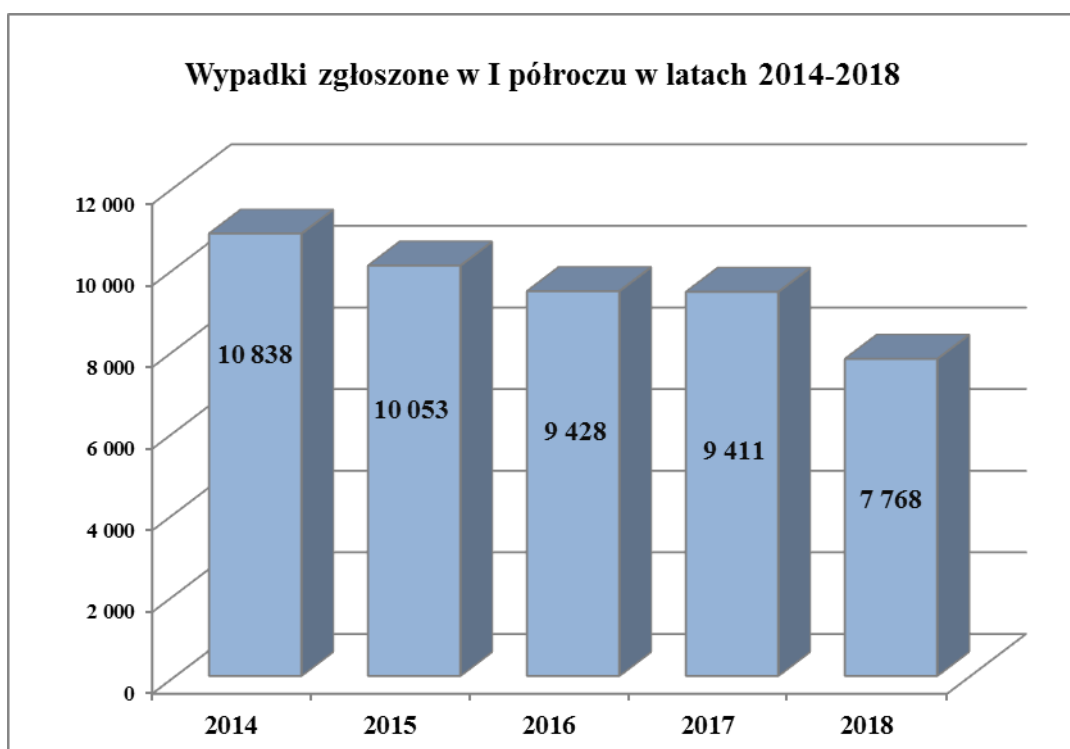


Komunikat o wypadkach przy pracy i chorobach zawodowych rolników w I półroczu 2018 roku

Zgłoszenia wypadków

W I półroczu 2018 roku do placówek terenowych i oddziałów regionalnych KRUS zgłoszono 7 768 zdarzeń wypadkowych, o 1 643 (17,5%) mniej niż w I półroczu roku poprzedniego.



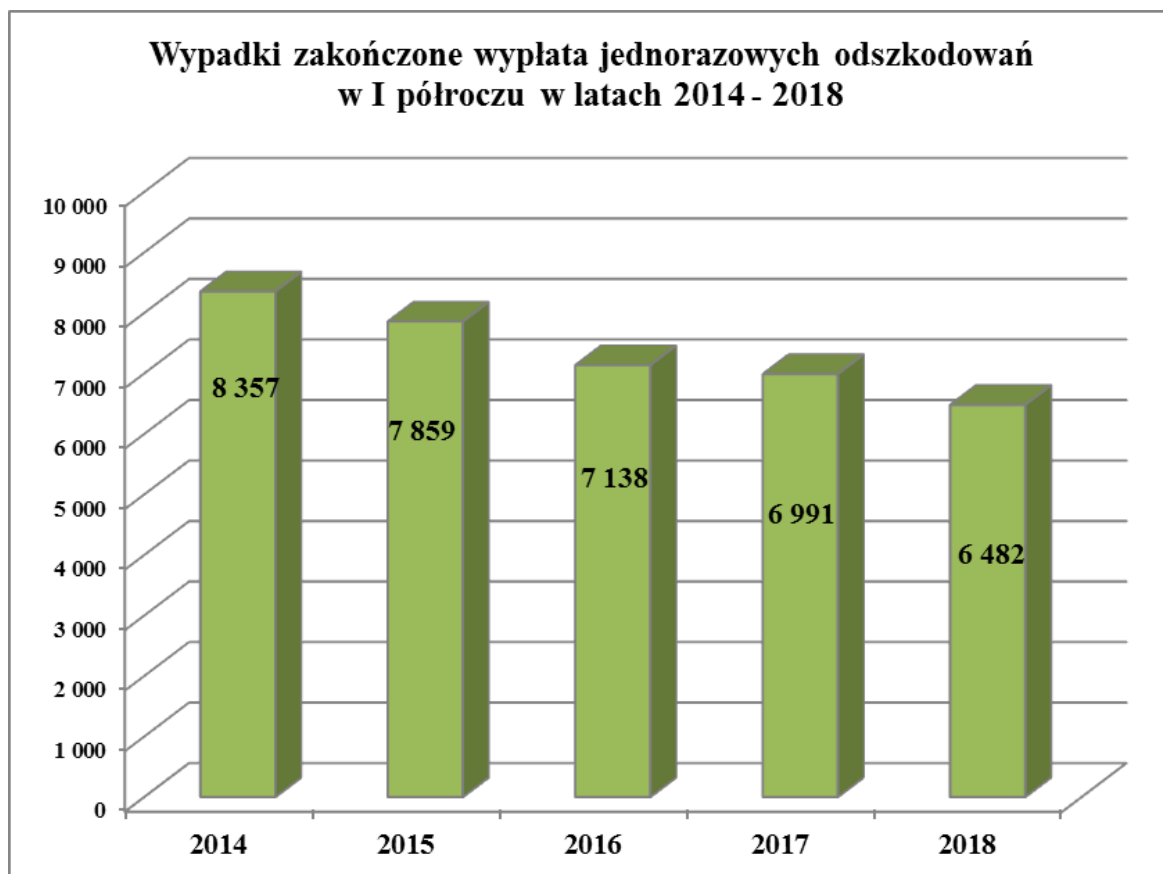
Decyzje podjęte w sprawie realizacji wniosków o jednorazowe odszkodowanie z tytułu uszczerbku na zdrowiu wskutek wypadku przy pracy rolniczej

Zakończono postępowanie w sprawie realizacji 9 014 wniosków o jednorazowe odszkodowanie z tytułu stałego lub długotrwałego uszczerbku na zdrowiu bądź śmierci spowodowanej wypadkiem przy pracy rolniczej. Za wypadki przy pracy rolniczej, w rozumieniu ustawy o ubezpieczeniu społecznym rolników (bez względu na skutki zdrowotne wypadku), uznano 8 247 zdarzeń.

Wśród podjętych decyzji było:

- 6 482 decyzje przyznające jednorazowe odszkodowanie (69,2% wszystkich decyzji) – w tym 80 na podstawie odwołań;
- 2 740 decyzji odmawiających jednorazowego odszkodowania (29,3% decyzji);
- 142 umorzenia z powodu rezygnacji z roszczeń (1,5% decyzji).

Wypłacono jednorazowe odszkodowania z tytułu 41 wypadków śmiertelnych, a u 14 osób stwierdzono niezdolność do samodzielnej egzystencji wskutek wypadku przy pracy rolniczej. Liczba wypadków powodujących wypłatę odszkodowań zmniejszyła się w porównaniu do analogicznego okresu ubiegłego roku o 509 (7,3%). Liczba wypadków śmiertelnych wzrosła o 10 (32,3%).



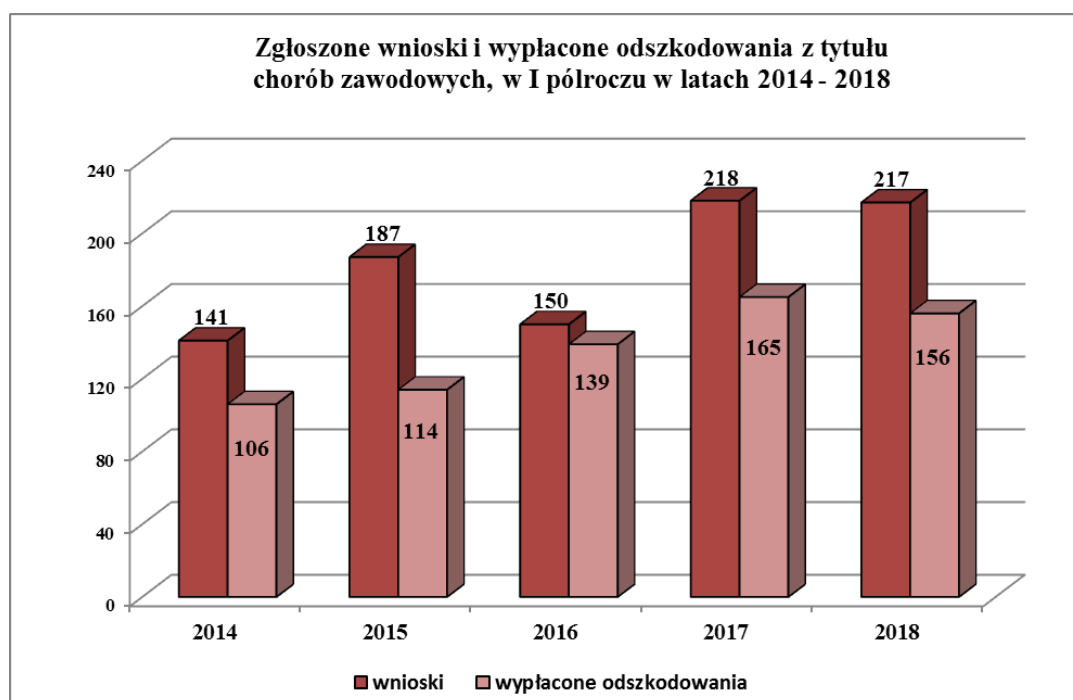
Najwięcej wypadków powodujących uszczerbki na zdrowiu odnotowano w grupach:

- **„upadek osób”** – 3 004 poszkodowanych (46,3% wypadków zakończonych przyznaniem jednorazowego odszkodowania w okresie sprawozdawczym),
- **„pochwycenie lub uderzenie przez ruchome części maszyn”** – 815 poszkodowanych (12,6% wypadków),
- **„inne zdarzenia”** – 797 poszkodowanych (12,3% wypadków),
- **„uderzenie, pogryzienie i przygniecenie przez zwierzęta”** – 748 poszkodowanych (11,5% wypadków).

Wyszczególnienie	Liczba wypadków zakończonych wypłatą jednorazowych odszkodowań w I półroczu							
	ogółem					w tym śmiertelnych		
	2017	2018	Różnica 2018-2017	2018/2017 w %	Udział grup wypadkowych w %	2017	2018	Różnica 2018-2017
Ogółem w tym:	6 991	6 482	-509	92,7	100,0	31	41	10
upadek osób	3 316	3 004	-312	90,6	46,3	2	10	8
upadek przedmiotów	512	420	-92	82,0	6,5	3	5	2
zetrzymanie się z ostrymi narzędziami ręcznymi i innymi ostrymi przedmiotami	313	289	-24	92,3	4,5	0	0	0
uderzenie, przygniecenie przez materiały i przedmioty transportowane mechanicznie	124	139	15	112,1	2,1	1	0	-1
przejechanie, uderzenie, pochwycenie przez środek transportu w ruchu	144	132	-12	91,7	2,0	10	9	-1
pochwycenie i uderzenie przez części ruchome maszyn i urządzeń	870	815	-55	93,7	12,6	3	6	3
uderzenie, przygniecenie, pogryzienie przez zwierzęta	816	748	-68	91,7	11,5	0	2	2
pożar, wybuch, działanie sił przyrody	44	37	-7	84,1	0,6	2	0	-2
działanie skrajnych temperatur	47	32	-15	68,1	0,5	1	0	-1
działanie materiałów szkodliwych	4	11	7	275,0	0,2	4	1	-3
nagle zachorowania	65	58	-7	89,2	0,9	5	3	-2
inne zdarzenia	736	797	61	108,3	12,3	0	5	5

Choroby zawodowe

Zgłoszono 217 wniosków o jednorazowe odszkodowanie z tytułu uszczerbku na zdrowiu wskutek choroby zawodowej, tj. o 1 (0,5%) mniej niż w analogicznym okresie ubiegłego roku. Wydano 73 decyzje odmowne i 156 przyznających. W porównaniu do I półrocza ubiegłego roku odnotowano zwiększenie liczby decyzji odmownych o 10 (15,9%) oraz spadek o 9 (5,4%) liczby decyzji przyznających jednorazowe odszkodowanie. Wśród 156 chorób zawodowych powodujących uszczerbek na zdrowiu i wypłatę jednorazowych odszkodowań dominowały choroby zakaźne – 142 przypadki.



Dane o wypadkach przy pracy i chorobach zawodowych rolników w I półroczu 2018 roku wg województw:

Lp.	Województwo	Liczba wypadków:			Liczba chorób zawodowych	
		Zgłoszonych	Zakończonych wydaniem decyzji odmownej	Zakończonych wypłatą jednorazowych odszkodowań		śmiertelnych
1	dolnośląskie (OR Wrocław)	288	115	214	0	5
2	Kujawsko-pomorskie (OR Bydgoszcz)	586	290	423	4	8
3	lubelskie (OR Lublin)	1 072	314	927	4	9
4	lubuskie (OR Zielona Góra)	103	31	76	0	2
5	łódzkie (OR Łódź)	606	211	585	4	8
6	małopolskie (OR Kraków)	710	261	563	1	6
7	mazowieckie (OR Warszawa)	982	322	821	7	19
8	opolskie (OR Opole)	119	32	97	2	0
9	podkarpackie (OR Rzeszów)	551	183	416	4	5
10	podlaskie (OR Białystok)	622	206	539	4	41
11	pomorskie (OR Gdańsk)	271	79	261	1	4
12	śląskie (OR Częstochowa)	153	59	96	0	6
13	świętokrzyskie (OR Kielce)	383	118	337	3	3
14	warmińsko-mazurskie (OR Olsztyn)	376	188	255	1	32
15	wielkopolskie (OR Poznań)	849	293	779	5	4
16	zachodniopomorskie (OR Koszalin)	97	38	93	1	4
Ogółem:		7 768	2 740	6 482	41	156

Warszawa, dnia 08.2018 r.
Opracowano w Biurze Prewencji