



ZINTEGROWANY SYSTEM ROLNICZEJ INFORMACJI RYNKOWEJ

# RYNEK OWOCÓW I WARZYW ŚWIEŻYCH

NR 6/2023

16.02.2023 r.

---

***Notowania za okres: 06.02 – 15.02.2023 r.***

---

Biuletyn tygodniowy.

Informacje zamieszczane w niniejszym biuletynie przekazywane są przez podmioty włączone do Zintegrowanego Systemu Rolniczej Informacji Rynkowej (ZSRIR).

Podstawy prawne:

- ustawa z dnia 30 marca 2001 r. o rolniczych badaniach rynkowych (Dz.U. 2015, poz. 1160 – tekst jednolity);
- rozporządzenie Ministra Rolnictwa i Rozwoju Wsi z dnia 8 marca 2021 r. w sprawie zbieranych danych rynkowych (Dz. U. z 2021 r., poz. 589).

# Spis treści

<b>1. Ceny skupu – Instytut Ekonomiki Rolnictwa i Gospodarki Żywnościowej</b> .....	3
1.1. Ceny skupu netto w zakładach przetwórczych i chłodniach (zł/kg) .....	3
1.2. Ceny skupu netto warzyw i owoców w spółdzielniach ogrodnich (zł/kg) .....	4
<b>2. Średnie tygodniowe ceny producenta – Krajowa Rada Izb Rolniczych</b> .....	7
<b>3. Rynek hurtowy</b> .....	8
3.1. Cena warzyw na rynkach hurtowych .....	8
3.2. Cena owoców na rynkach hurtowych .....	9
3.3. Zmiana cen hurtowych dla wybranego asortymentu owoców i warzyw .....	10
<b>4. Ceny jabłek – organizacje producentów</b> .....	11
4.1. Ceny jabłek w skupie .....	11
4.2. Ceny jabłek w sprzedaży .....	11
<b>5. Średnie ceny zakupu owoców i warzyw płacone przez sieci handlowe</b> .....	12
<b>6. Wykresy – średnie ceny na rynkach hurtowych</b> .....	13
<b>7. Wykres – średnie ceny jabłek w Polsce w 2022 r.</b> .....	14

## Dodatkowe informacje.

**1. Informacje dot. cen skupu dostarczane są przez IERiGŻ Zakład Ekonomiki Gospodarstw Rolnych i Ogrodnich**

**2. Informacje dot. cen producenta dostarczane są przez KRIR MRiRW**

**3. Informacje dot. cen hurtowych dostarczone są przez przedstawicieli niżej wymienionych rynków hurtowych i ośrodków doradztwa rolniczego.**

Warszawski Rolno-Spożywczy Rynek Hurtowy S.A. – **Bronisze** – [www.bronisze.com.pl](http://www.bronisze.com.pl); **Gięda** - Białystok  
Podlaskie Centrum Rolno Towarowe S.A. - <https://www.podlaskiecentrum.pl/>; **Lubelski Rynek Hurtowy S.A.**  
– **Lublin** – [www.elizowka.pl](http://www.elizowka.pl), **Wielkopolska Gildia Rolno-Ogrodnicza S.A.** – **Poznań** – [www.wgro.com.pl](http://www.wgro.com.pl);  
**Podkarpackie Centrum Hurtowe Agrohurt S.A.** – **Rzeszów** – [www.mgrt.rzeszow.pl](http://www.mgrt.rzeszow.pl); **Zachodniopomorskie**  
**Centrum Hurtowe Rolhurt-** [www.rolhurt.pl](http://www.rolhurt.pl), **Mewat Bydgoszcz** - [www.targowisko.mewat.pl](http://www.targowisko.mewat.pl), **Rolno-**  
**spożywczy rynek hurtowy-** <http://www.targpiast.com.pl/>, **Łódzki Rynek Hurtowy ZJAZDOWA S.A.**  
<https://zjazdowa.com.pl/>, **Radomska Gięda Rolna** - <https://rsrh-radom.pl/>, **Targowisko Miejskie**  
**Sandomierz** - <http://targowiskasandomierz.pl/>, **Kompleks Handlowy RYBITWY** - <https://khrybitwy.pl/>.

**4. Informacje dot. cen targowiskowych ziemniaków i cebuli dostarczone są przez pracowników ośrodków doradztwa rolniczego.**

# 1. Ceny skupu – Instytut Ekonomiki Rolnictwa i Gospodarki Żywnościowej

## 1.1. Ceny skupu netto w zakładach przetwórczych i chłodniach (zł/kg)

Ceny skupu netto w zakładach przetwórczych i chłodniach zbierane 13-14 II 2023 r. (zł/kg)							
Województwa	Cebula obrana	Kapusta biała	Buraki ćwikłowe	Pory	Marchew na kostkę	Marchew na plastry	Jabłka przemysłowe
dolnośląskie							
kujawsko-pomor.		0,98zł	0,73zł				
kujawsko-pomor.	3,40-3,60zł			1,81zł	0,65zł		
kujawsko-pomor.	3,40-3,70zł		0,74zł		0,45-0,65zł	0,65-0,76zł	
kujawsko-pomor.							
lubelskie	3,30-3,50zł						0,38-0,50zł
lubelskie						0,76zł	
lubelskie							
lubelskie		0,97zł					
lubelskie			0,74zł				
lubuskie							
łódzkie				1,65-1,80zł			
łódzkie							
małopolskie						0,65-0,75zł	0,38-0,49zł
mazowieckie		0,97zł					
mazowieckie							0,50zł
podkarpackie	3,55zł		0,73zł				
podkarpackie					0,65zł		
podlaskie					0,40-0,65zł		0,48zł
podlaskie							
śląskie							
świętokrzyskie							
wielkopolskie							
wielkopolskie							
zachodnio-pomor.		0,98zł		1,82zł			
średnio	3,36-3,58zł	0,98zł	0,74zł	1,65-1,81zł	0,43-0,65zł	0,65-0,76zł	0,38-0,49zł
tydzień temu	3,11-3,41zł	0,97zł	0,73zł	1,65-1,79zł	0,43-0,64zł	0,65-0,75zł	0,36-0,48zł
rok temu	1,50zł	0,90zł	0,55zł	1,48zł	0,45zł	0,55zł	0,58zł

Ceny zbierane w dniach: 13-14.02.2023 r.

## 1.2. Ceny skupu warzyw i owoców w spółdzielniach ogrodniczych (zł/kg)

**Ceny skupu netto warzyw i owoców w spółdzielniach ogrodniczych zbierane 13-14 II 2023 r.**

Województwo	Buraki ćwikłowe	Cebula	Czosnek/główka	Kapusta biała	Kapusta czerwona	Kapusta pekińska	Kapusta włoska	Kiszona kapusta	Ogórki kiszone
lubelskie	1,31			2,55	3,20	3,90a	3,75	4,50	
lubelskie	1,28	2,95	1,41	2,56	3,70a	3,90a			5,90
łódzkie		2,95	1,42	2,54	3,20		3,75	4,56	
łódzkie	1,30			2,52	3,80a				5,95
małopol.	1,28	2,94	1,41		3,12	3,80	6,80a	4,50	
małopol.		2,95				3,80	3,76	4,30	
małopol.	1,28			2,55	3,70a	3,75	3,75	4,40	
małopol.	1,31	2,98	1,42	2,54	3,75a	3,95a	6,75a		6,00
mazowiec.	1,30	2,95	1,40	2,55	3,10	3,95a		4,45	5,80
podkarp.	1,30			2,51	3,15	3,75	6,80a	4,44	
podkarp.	1,31	2,91	1,42		3,75a		6,85a	4,34	5,90
<b>Cena średnia</b>	<b>1,30</b>	<b>2,95</b>	<b>1,41</b>	<b>2,54</b>	<b>3,15 (3,74a)</b>	<b>3,78 (3,93a)</b>	<b>3,75 (6,80 a)</b>	<b>4,44</b>	<b>5,91</b>
<b>tydzień temu</b>	<b>1,28</b>	<b>2,87</b>	<b>1,40</b>	<b>2,52</b>	<b>2,92 (3,73a)</b>	<b>3,76 (3,84a)</b>	<b>3,68 (6,75 a)</b>	<b>4,36</b>	<b>5,82</b>
<b>rok temu</b>	<b>1,22</b>	<b>1,43</b>	<b>1,03</b>	<b>1,29</b>	<b>2,42</b>	<b>2,85</b>	<b>4,01a</b>	<b>2,63</b>	<b>5,43</b>

Województwo	Rzodkiewka/b	Marchew	Pieczarki	Pietruszka	Pory	Selery	Ziemniaki
lubelskie	2,50	1,75	8,40	3,85	3,50	2,90	1,50
małopol.	2,44	1,75	8,35	3,75	2,80a	2,70	
małopol.				3,50	2,80a		1,51
małopol.	2,55	1,70	8,20	3,75	3,55	2,91	1,45
mazowiec.	2,50	1,75	8,24	3,65	3,40	2,85	1,47
podkarp.	2,55	1,72	8,35	3,66	2,75a	2,90	1,47
podkarp.	2,55	1,74	8,40	3,66	3,60	2,94	1,46
<b>Cena średnia</b>	<b>2,52</b>	<b>1,74</b>	<b>8,32</b>	<b>3,69</b>	<b>3,51 (2,78 a)</b>	<b>2,87</b>	<b>1,48</b>
<b>tydzień temu</b>	<b>2,47</b>	<b>1,72</b>	<b>8,14</b>	<b>3,63</b>	<b>3,49 (2,75 a)</b>	<b>2,87</b>	<b>1,48</b>
<b>rok temu</b>	<b>-</b>	<b>1,04</b>	<b>7,47</b>	<b>3,05</b>	<b>2,65</b>	<b>2,41</b>	<b>0,80</b>

Ceny zbierane w dniach: **6-7.02.2023 r.**

Województwo	Gruszki	Jabłka deserowe*	Idared	Jonagold	Szampion	Golden Delicious	Gala	Jabłka przemysłowe
lubelskie	3,89	1,27-1,50	1,30	1,35	1,27	1,50	1,30	0,43
łódzkie								0,44
łódzkie	3,98							0,42
łódzkie	3,95	1,25-1,50	1,25	1,40	1,25	1,50	1,27	0,41
małopolskie	3,90							0,41
małopolskie		1,30-1,55		1,30	1,30	1,55		
małopolskie	3,94	1,20-1,50	1,20		1,40	1,50	1,23	
małopolskie	3,95							0,43
małopolskie	3,93	1,23-1,50	1,23		1,20	1,50	1,30	0,43
mazowiec.	3,98	1,24-1,60	1,24	1,30		1,60		0,44
mazowiec.	3,95	1,30-1,50		1,30	1,30	1,50	1,30	0,43
podkarp.								
podkarp.	4,00	1,23-1,50	1,23	1,40		1,50	1,30	0,44
<b>Cena średnia</b>	<b>3,95</b>	<b>1,45</b>	<b>1,24</b>	<b>1,34</b>	<b>1,29</b>	<b>1,52</b>	<b>1,28</b>	<b>0,43</b>
<b>tydzień temu</b>	<b>3,94</b>	<b>1,38</b>	<b>1,23</b>	<b>1,34</b>	<b>1,28</b>	<b>1,52</b>	<b>1,28</b>	<b>0,42</b>
<b>rok temu</b>	<b>4,30</b>	<b>1,22</b>	<b>1,03</b>	<b>1,21</b>	<b>1,16</b>	<b>1,40</b>	<b>-</b>	<b>0,45</b>

s/"suchy" przemysł, \*/jabłka w kal. 65+ i do średniej nie wliczana jest odmiana Antonówka

## 2. Średnie tygodniowe ceny producenta – Krajowa Rada Izb Rolniczych

Województwo/Towar	Mazowieckie			Świętokrzyskie			Wielkopolskie		
	06.02 - 12.02.2023r. cena w zł/kg (szt*)	30.01 - 05.02.2023r. cena w zł/kg (szt*)	tygodniowa zmiana ceny w %	06.02 - 12.02.2023r. cena w zł/kg (szt*)	30.01 - 05.02.2023r. cena w zł/kg (szt*)	tygodniowa zmiana ceny w %	06.02 - 12.02.2023r. cena w zł/kg (szt*)	30.01 - 05.02.2023r. cena w zł/kg (szt*)	tygodniowa zmiana ceny w %
Jabłka (op.5-20 kg) Golden delicious (70/80mm)	1,45		--	--	--	--	--	--	--
Jabłka (op.5-20 kg) Jonagold+Jonagored (70/80mm)	--	--	--	1,00	1,00	0,0	--	--	--
Jabłka (op.5-20 kg) Idared (70/80mm)	--	--	--	--	--	--	--	--	--
Jabłka (op.5-20 kg) Shampion (70/80mm)	--	--	--	1,00	0,95	5,3	--	--	--
Jabłka (op.5-20 kg) Boskoop (70/80mm)	2,00	2,10	-4,8	--	--	--	--	--	--
Jabłka (op.5-20 kg) Gala (65/70mm)	0,90	0,90	0,0	--	--	--	--	--	--
Gruszki (op.5-20 kg) Lukasówka (65/70 mm)	3,20	2,85	12,3	2,37	2,62	-9,5	--	--	--
Cebula żółta 40-80 mm; op.5-25 kg	--	--	--	--	--	--	--	--	--
Cebula biała 40-80 mm op.5-25 kg	3,05	2,75	10,9	3,25	2,60	25,0	2,21	2,21	0,0
Marchew wszystkie odmiany pakowane luzem	1,75	1,70	2,9	1,75	1,55	12,9	2,14	2,13	0,7
Pietruszka korzeń op. 10 kg			--	3,30	3,30	0,0	4,09	4,09	0,0
Pomidory, typ okrągły; op. 5-6-kg	--	--	--	--	--	--	--	--	--
Ogórki, typ gładkie; op. 5-6 kg	--	--	--	--	--	--	--	--	--
Seler	--	--	--	3,30	--	--	3,25	3,23	0,7
Sałata masłowa za główkę	--	--	--	--	--	--	--	--	--
Szparagi biało/fioletowe >16mm	--	--	--	--	--	--	--	--	--
Burak ćwikłowy op. 10-15 kg	--	--	--	1,20	1,20	0,0	1,47	1,47	0,0
Kalafior 12-20 cm	--	--	--	--	--	--	--	--	--
Kapusta biała zł/kg	--	--	--	0,85	0,85	0,0	0,91	0,91	0,0
Rzodkiewka za pęczek 10 szt	--	--	--	--	--	--	--	--	--
Ziemniaki (op. 15 kg)	--	--	--	1,10	1,10	0,0	--	--	--
Pieczarki 30-65 mm	--	--	--	9,00	9,00	0,0	7,43	8,00	-7,2

Wykorzystanie możliwe wyłącznie z dokładnym podaniem źródła.

### 3. Rynek hurtowy

#### 3.1. Cena warzyw na rynkach hurtowych

Ceny **WARZYW** na rynkach hurtowych w dniu: 14.02- 15.02.2023r

		Bronisze		Kalisz		Kraków		Łódź		Poznań		Radom		Wrocław	
Data notowania		2023-02-15		2023-02-15		2023-02-15		2023-02-14		2023-02-14		2023-02-14		2023-02-14	
Owoce		Max	Min	Max	Min	Max	Min	Max	Min	Max	Min	Max	Min	Max	Min
<b>KRAJOWE</b>															
Buraki ćwikłowe	kg	0,90	1,30	1,20	1,50	1,00	1,20	0,90	1,50	2,00	2,80	1,20	1,60	1,00	1,50
Cebula biała	kg	3,66	3,80	2,20	2,60	3,00	5,00	3,00	3,67	2,50	3,80	2,40	3,00	3,00	3,50
Kapusta biała	kg	0,70	1,20	0,80	1,00	1,00	1,10	0,75	1,50	2,00	2,40	1,40	2,00	1,00	1,50
Marchew	kg	1,80	2,10	2,20	2,60	2,20	2,40	2,00	2,80	2,50	3,00	2,30	2,50	2,00	2,50
Ogórki krótkie	kg	18,00	21,00	20,00	20,00							10,00	12,00	14,00	22,00
Pietruszka	kg	4,00	5,50	4,00	4,60	3,60	4,00	3,20	5,00	4,00	5,00	4,50	5,00	3,40	4,00
Pomidory malinowe	kg	20,00	24,50	20,00	25,00	13,00	22,00	13,33	26,67	25,00	30,00	21,00	23,00	10,00	30,00
Pory	szt.			3,00	3,00	2,00	2,50	1,80	2,50	2,50	2,80			2,00	2,50
Rzodkiewka	pęczek					2,00	2,20	1,50	2,50			2,00	3,00	2,00	3,00
Sałata	szt.					3,00	3,50	2,50	3,80			2,80	3,20	2,50	4,00
Selery	kg	2,00	2,50	3,00	3,00	2,00	2,20	2,00	4,00	4,00	4,80	3,00	4,00	3,00	4,00
Ziemniaki	kg	1,00	1,55	1,00	1,00	1,10	1,30	1,07	1,40	1,20	1,73	1,40	1,80	1,00	1,50
Boczniki	kg	13,50	20,00											20,00	25,00
Pieczarki	kg	8,00	11,00	8,00	9,00	9,00	11,00	8,00	10,00	10,00	11,67	8,00	9,50	8,00	10,00
<b>IMPORTOWANE</b>															
Czosnek	kg	7,99	11,00	12,00	15,00	10,00	14,00								
Kalafior	szt.	11,50	14,00	12,00	15,00	13,00	15,00			14,38	15,00			10,00	18,00
Ogórki długie	kg	13,00	18,00	17,00	17,00	19,00	20,00			16,67	17,78	11,00	12,00		
Papryka czerwona	kg	16,00	25,00	18,00	20,00	18,00	20,00			18,00	20,00			20,00	22,00
Papryka zielona	kg	14,00	16,00	14,00	14,00					10,40	12,00			10,00	12,00
Papryka żółta	kg	16,00	25,00	18,00	18,00	26,00	26,00			27,00	28,00			20,00	22,00
Pomidory	kg	11,00	20,00	10,00	13,33			6,67	8,33	10,00	15,83	12,50	13,00	10,00	17,00
Rzodkiewka	pęczek	2,75	3,00	2,00	2,50					2,50	2,80	1,80	2,00		
Sałata	szt.	4,50	6,00	2,50	3,00					3,50	3,80	4,80	5,00		
Ziemniaki młode	kg	2,50	4,00			3,50	4,00								

Wykorzystanie możliwe wyłącznie z dokładnym podaniem źródła.



### 3.2. Cena owoców na rynkach hurtowych

#### Ceny **OWOCÓW** na rynkach hurtowych w dniu: 14.02- 15.02.2023r

Miejscowość			Bronisze		Kalisz		Kraków		Łódź		Poznań		Radom		Wrocław	
Data notowania			2023-02-15		2023-02-15		2023-02-15		2023-02-14		2023-02-14		2023-02-14		2023-02-14	
Owoce	Odm.	Jedn.	Min	Max	Min	Max	Min	Max	Min	Max	Min	Max	Min	Max	Min	Max
<b>KRAJOWE</b>																
Gruszki		kg	2,75	5,50	5,00	5,00	4,30	5,60	2,00	4,50	4,50	5,00	3,00	4,50	2,50	4,50
<b>Jabłka</b>																
	<i>Cortland</i>	kg	1,66	2,66	2,00	3,00			1,00	2,33	2,33	2,67				
	<i>Gala</i>	kg	1,00	2,00	2,00	2,00			1,00	2,00	2,33	2,67				
	<i>Gloster</i>	kg	1,00	1,50	2,00	2,00										
	<i>Golden</i>	kg	1,25	3,00												
	<i>Jonagold</i>	kg	1,00	1,50												
	<i>Jonagored</i>	kg	1,00	1,50	2,00	2,00			1,00	1,67						
	<i>Ligol</i>	kg	1,25	2,00	2,00	2,00			1,00	1,67	2,33	2,67				
	<i>Lobo</i>	kg	1,50	2,33	2,00	2,33			1,00	2,00	2,33	3,00				
	<i>Szampion</i>	kg	1,25	2,00	1,67	1,67			1,00	1,67	2,33	2,67				
	<i>Szara Reneta</i>	kg	1,50	2,33	2,00	2,33			1,33	2,33						
<b>IMPORTOWANE</b>																
Ananasy		szt.	4,00	8,00	6,00	6,00	5,00	6,00	9,00	11,00			4,00	6,00	9,00	11,00
Banany		kg	6,95	7,25	6,39	6,94	6,00	6,50	6,67	7,22	6,39	7,50	7,00	7,50	6,00	9,50
Cytryny		kg	4,50	7,00	8,00	8,00	5,00	7,00	7,50	8,00	7,50	9,00	6,00	7,50	6,00	8,00
Grejpfruty		kg	4,00	22,00	5,00	7,00	5,50	6,00	6,47	7,06	7,14	10,00	5,00	6,00	7,00	8,50
Gruszki		kg	6,25	7,00	5,00	5,00			6,67	7,08	8,00	9,00			6,00	9,00
Mandarynki		kg	4,00	12,00	6,00	12,00	7,00	10,00	7,00	10,00	7,00	13,50	6,00	8,00	6,00	13,00
Pomarańcze		kg	4,00	10,00	5,00	7,00	5,50	6,00	6,50	8,00	6,50	7,50	5,00	6,00	5,00	10,00
Truskawki		kg	28,00	39,00	24,00	28,00	30,00	36,00	36,00	38,00	32,73	36,36			25,00	38,00
Winogrona		kg	15,00	22,50	18,00	22,00	14,00	17,00	18,29	22,56	14,44	20,00	18,00	20,00	15,00	20,00

### 3.3. Zmiana cen hurtowych dla wybranego asortymentu owoców i warzyw

Produkt	Jedn.	Cena zł/jedn				Zmiany ceny (%)							
		2023-02-16		2023-02-09		w stosunku do poprzedniego notowania*)		2 tyg.		3 tyg.		4 tyg.	
		Min	Max	Min	Max	Min	Max	Min	Max	Min	Max	Min	Max
1	2	3	4	5	6	7	8	9	10	11	12	13	14
<b>Warzywa krajowe</b>													
Boczniki	kg	16,75	22,50	19,00	21,84	-11,8	3,0	-2,4	6,0	-2,4	6,0	-2,4	6,0
Buraki ćwikłowe	kg	1,17	1,63	1,36	1,68	-14,0	-2,8	-12,1	-5,4	-12,1	-4,2	-2,4	-2,0
Cebula biała	kg	2,82	3,62	2,48	3,11	13,7	16,4	16,2	21,1	16,2	26,4	31,3	34,9
Kapusta biała	kg	1,09	1,53	1,33	1,65	-17,9	-7,4	-11,2	-4,5	-11,2	-5,9	-9,4	-0,6
Marchew	kg	2,14	2,56	2,30	2,61	-6,8	-2,1	1,2	0,9	1,2	2,3	7,5	8,8
Ogórki krótkie	kg	14,00	18,33	10,50	16,00	33,3	14,6	40,0	22,8	40,0	52,8	55,6	52,8
Pietruszka	kg	3,81	4,73	4,03	4,70	-5,2	0,6	-7,1	-6,1	-7,1	-1,6	-4,2	-1,0
Pomidory malinowe	kg	17,48	25,88	18,02	25,10	-3,0	3,1	0,0	4,5	0,0	6,1	0,8	6,1
Pory	szt.	2,26	2,66	2,25	2,92	0,4	-8,8	2,0	0,4	2,0	0,4	7,6	6,4
Rzodkiewka	peczek	1,88	2,68	1,98	2,70	-5,3	-0,9	-0,3	0,6	-0,3	-1,8	-0,3	2,1
Salata	szt.	2,70	3,63	2,82	3,60	-4,3	0,7	-10,5	-9,4	-10,5	-9,4	-9,4	-4,1
Selery	kg	2,71	3,50	3,24	4,04	-16,2	-13,3	-7,8	-7,4	-7,8	-4,1	-6,0	-4,4
Ziemniaki	kg	1,11	1,47	1,25	1,52	-11,5	-3,2	-10,3	-8,0	-10,3	-7,8	-5,1	-3,5
<b>Owoce krajowe</b>													
Gruszki	kg	3,44	4,94	3,11	4,64	10,6	6,5	13,5	7,7	13,5	16,3	0,9	5,4
<b>Jabłka:</b>													
<i>Cortland</i>	kg	1,75	2,67	1,78	2,67	-1,7	-0,1	0,0	3,2	0,0	6,6	0,0	6,6
<i>Jonagored</i>	kg	1,33	1,72	1,50	1,83	-11,1	-6,1	0,0	0,0	0,0	0,0	0,0	0,0
<i>Ligol</i>	kg	1,65	2,08	1,76	2,01	-6,4	3,7	4,0	-2,3	4,0	-2,3	11,3	-3,8
<i>Lobo</i>	kg	1,71	2,42	1,78	2,44	-3,9	-1,2	4,6	0,7	4,6	3,6	4,6	0,7
<i>Szara Reneta</i>	kg	1,61	2,33	1,78	2,26	-9,4	3,4	-5,7	6,4	-5,7	10,6	0,0	8,8
<i>Szampion</i>	kg	1,56	2,00	1,61	2,01	-2,7	-0,3	3,1	-6,2	3,1	-6,2	3,1	-3,2
<b>Warzywa importowane</b>													
Czosnek	kg	10,00	13,33	12,50	15,50	-20,0	-14,0	-9,1	-2,4	-9,1	-2,4	-9,1	-2,4
Kalafior	szt.	12,18	15,40	13,65	16,20	-10,8	-4,9	-3,6	-0,6	36,4	38,7	87,3	77,0
Ogórki długie	kg	15,33	16,96	12,47	15,36	22,9	10,4	36,4	17,8	42,2	23,9	31,4	6,6
Papryka czerwona	kg	18,00	21,40	13,60	15,00	32,4	42,7	43,8	44,6	60,1	59,2	64,5	69,3
Papryka zielona	kg	12,10	13,50	11,40	12,25	6,1	10,2	-47,4	-46,0	-43,1	-40,0	-44,0	-41,3
Papryka żółta	kg	21,40	23,80	16,80	18,40	27,4	29,3	57,4	35,2	62,1	55,4	98,5	84,2
Pomidory	kg	10,02	14,07	10,29	11,79	-2,6	19,3	7,4	5,3	5,1	11,4	3,0	15,0
Rzodkiewka	peczek	2,26	2,58	2,03	2,37	11,3	8,8	11,0	10,8	20,7	15,7	25,7	24,1
Salata	szt.	3,83	4,45	3,53	3,83	8,3	16,1	8,1	12,6	14,6	18,7	12,5	14,8
<b>Owoce importowane</b>													
Ananasy	szt.	6,17	8,00	6,57	8,36	-6,2	-4,3	-3,5	4,7	-3,5	-10,4	2,2	-11,8
Banany	kg	6,48	7,49	6,53	7,28	-0,7	2,9	0,2	4,2	0,8	4,9	2,6	8,7
Cytryny	kg	6,36	7,79	6,48	7,85	-1,8	-0,8	-1,0	-0,7	-0,3	1,3	0,7	1,6
Grejpfruty	kg	5,73	9,51	6,18	7,36	-7,2	29,2	1,3	-3,1	2,8	-6,2	2,8	-6,2
Gruszki	kg	6,38	7,42	5,75	7,13	11,0	4,0	8,8	11,5	8,8	11,5	8,8	9,9
Mandarynki	kg	6,13	9,41	6,13	10,63	0,3	5,5	1,4	10,3	1,3	13,6	1,3	14,3
Truskawki	kg	29,29	35,89	21,40	26,20	36,9	37,0	41,4	46,1	40,6	43,6	30,2	28,2
Winogrona	kg	16,11	20,58	15,53	19,20	3,7	7,2	1,9	6,6	0,6	2,5	14,2	8,0

## 4. Ceny jabłek – organizacje producentów

### 4.1. Ceny jabłek w skupie

PLN/100kg

Odmiana	06.02 -12.02.2023	30.01 -05.02.2023	Zmiana [%]
Gala	181,7	179,0	1,5
Golden	107,3	104,9	2,3
Idared	81,9	84,7	-3,3
Jonagored	83,6	92,3	-9,4
Ligol*)	97,7	90,5	7,9
Szampion	85,0	84,0	1,2

\* - odmiana nie uwzględniona w zgłoszeniu

PLN/100kg

Odmiana	06.02 -12.02.2023	30.01 -05.02.2023	Zmiana [%]
Średnia ważona (wszystkie odmiany)	108,0	118,8	-9,1

### 4.2. Ceny jabłek w sprzedaży

#### Sprzedaż jabłek przez organizacje producentów - główne odmiany

PLN/100kg

Odmiana	06.02 -12.02.2023	30.01 -05.02.2023	Zmiana [%]
Gala	283,7	292,4	-3,0
Golden	190,9	221,7	-13,9
Idared	153,9	163,7	-6,0
Jonagold/Jonagored	205,5	201,2	2,1
Ligol*)	217,5	217,6	0,0
Red delicious	286,0	248,3	15,2
Szampion	214,9	203,6	5,6

\* - odmiana nie uwzględniona w zgłoszeniu

PLN/100kg

Odmiana	30.01 -05.02.2023	30.01 -05.02.2023	Zmiana [%]
Średnia ważona (wszystkie odmiany)	228,5	230,6	-0,9

## 5. Średnie ceny zakupu owoców i warzyw płacone przez sieci handlowe

### OWOCE - luzem

Towar	Cena w zł/kg		Zmiana [%]
	2022-02-12	2022-02-05	
<b>Jablka wg odmian (krajowe):</b>			
Gala	2,45	2,43	0,8
Golden delicious	2,61	2,68	-2,6
Idared	1,83	2,15	-14,9
Jonagold/jonagored	2,12	2,09	1,4
Ligol	2,25	2,26	-0,4
Szampion	2,21	2,17	3,2
<b>Pomarańcze odmiany:</b>			
nieokreślone	4,23	4,13	2,4

### OWOCE - opakowania do 2 kg

Towar	Cena w zł/kg		Zmiana [%]
	2022-02-12	2022-02-05	
<b>Pomarańcze odmiany:</b>			
nieokreślone	3,87	3,58	8,1

### WARZYWA - luzem

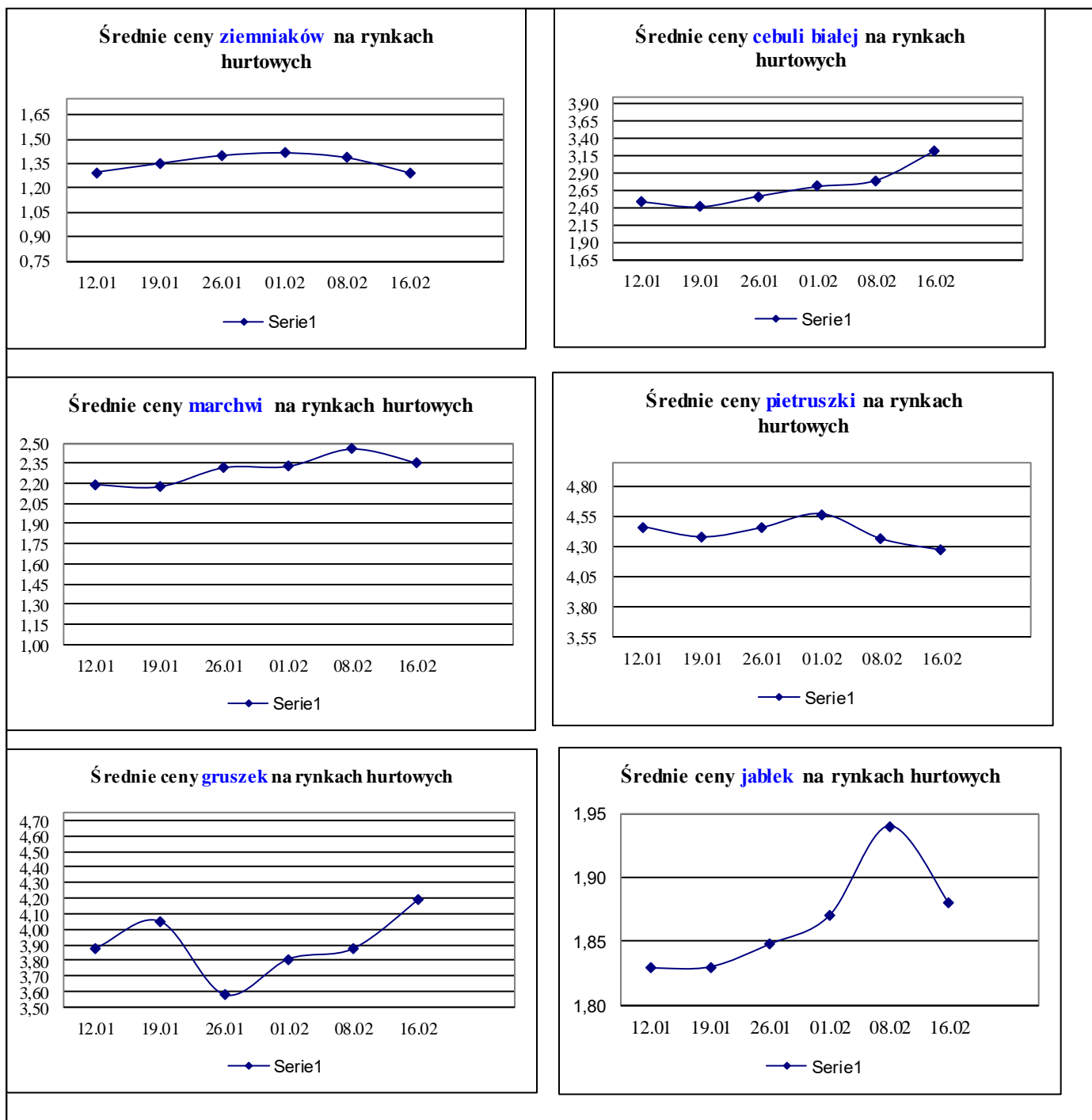
Towar	Cena w zł/kg		Zmiana [%]
	2022-02-12	2022-02-05	
<b>krajowe</b>			
Marchew	2,48	2,42	2,5
Pomidory okrągłe	14,99	14,13	6,1
Ziemniaki	1,69	1,90	-11,1
<b>z importu</b>			
Pomidory okrągłe	9,04	--	--

### WARZYWA - opakowania do 2 kg

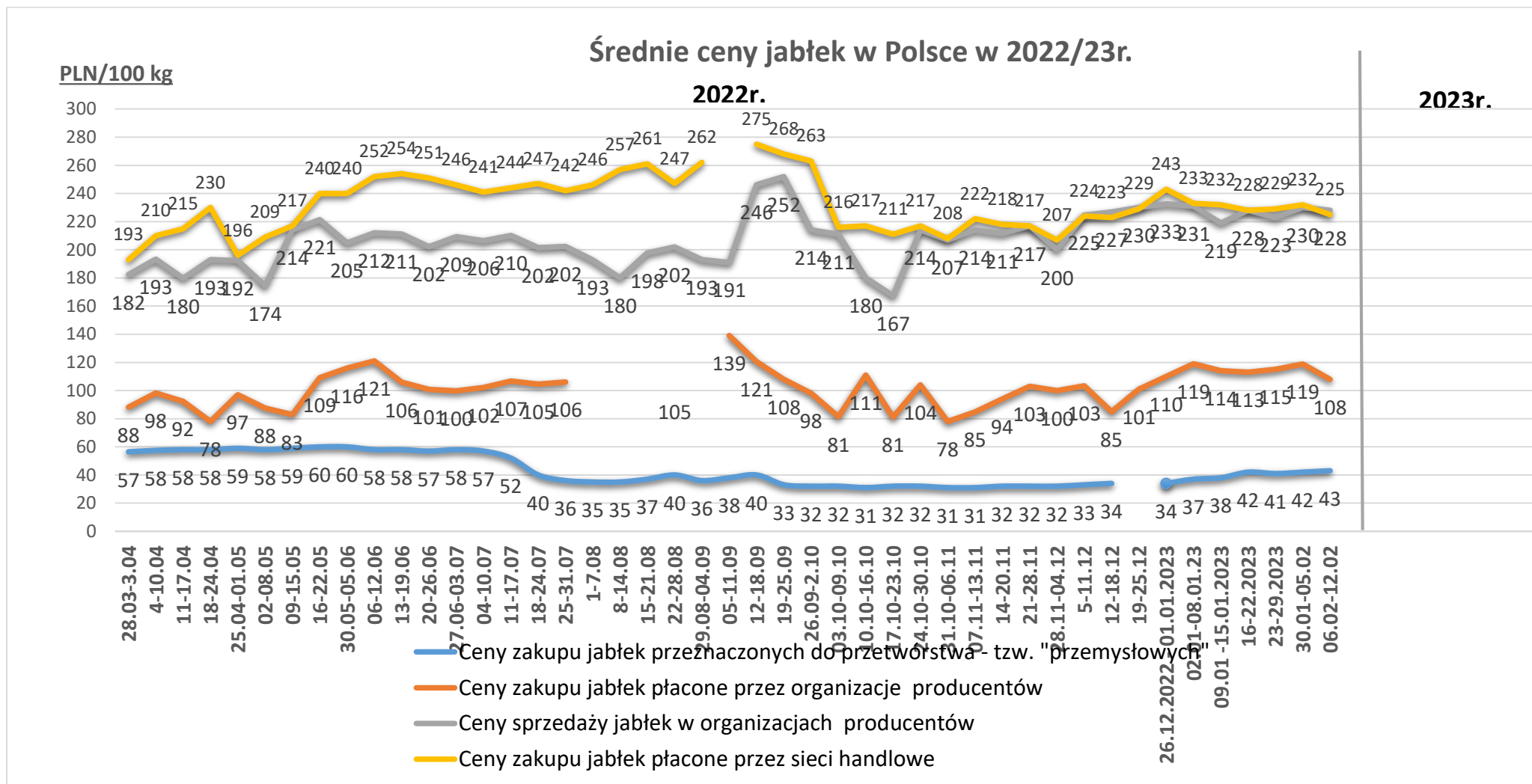
Towar	Cena w zł/kg		Zmiana [%]
	2022-02-12	2022-02-05	
<b>krajowe</b>			
Marchew	3,29	3,33	-1,2
Pomidory okrągłe	19,39	19,39	0,0
Ziemniaki	2,55	2,56	-0,4
<b>z importu</b>			
Pomidory na gałązkach	10,82	9,08	19,2
Pomidory typu cherry	18,16	18,81	-3,5

Dane podane w tabelach oznaczają ostatni dzień analizowanego tygodnia.

## 6. Wykresy – średnie ceny na rynkach hurtowych

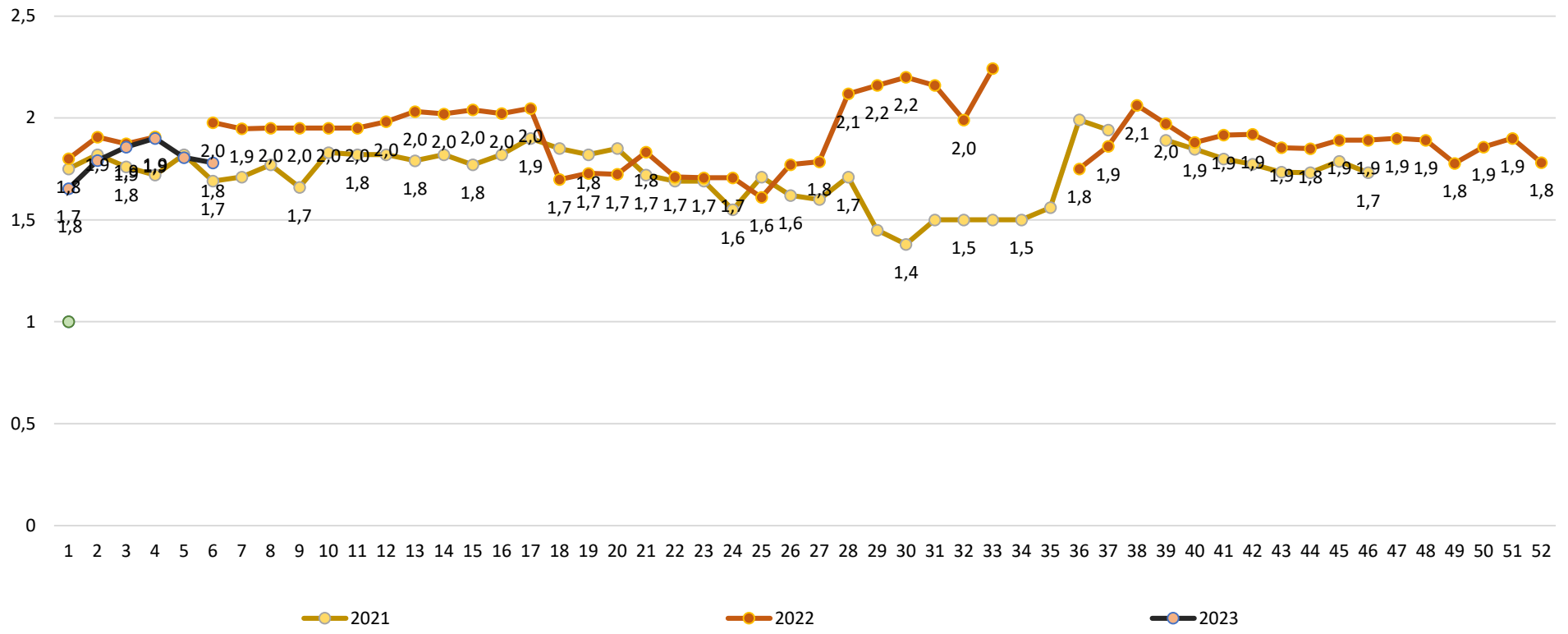


## 7. Wykres – średnie ceny jabłek w Polsce w 2022/23 r.



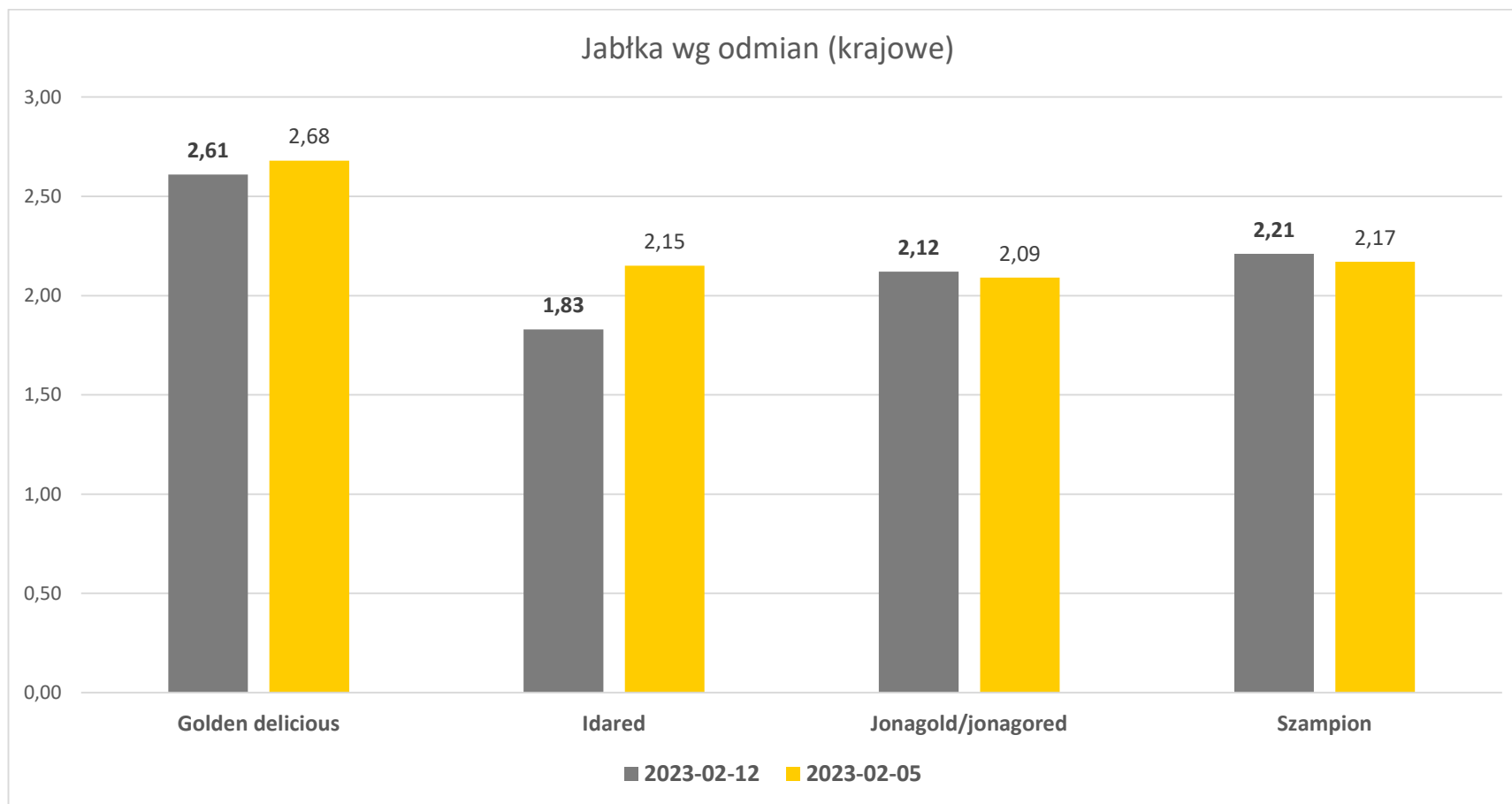
Wykorzystanie możliwe wyłącznie z dokładnym podaniem źródła.

Ceny jabłek odmiany *Shampion* na rynkach hurtowych



Wykorzystanie możliwe wyłącznie z dokładnym podaniem źródła.

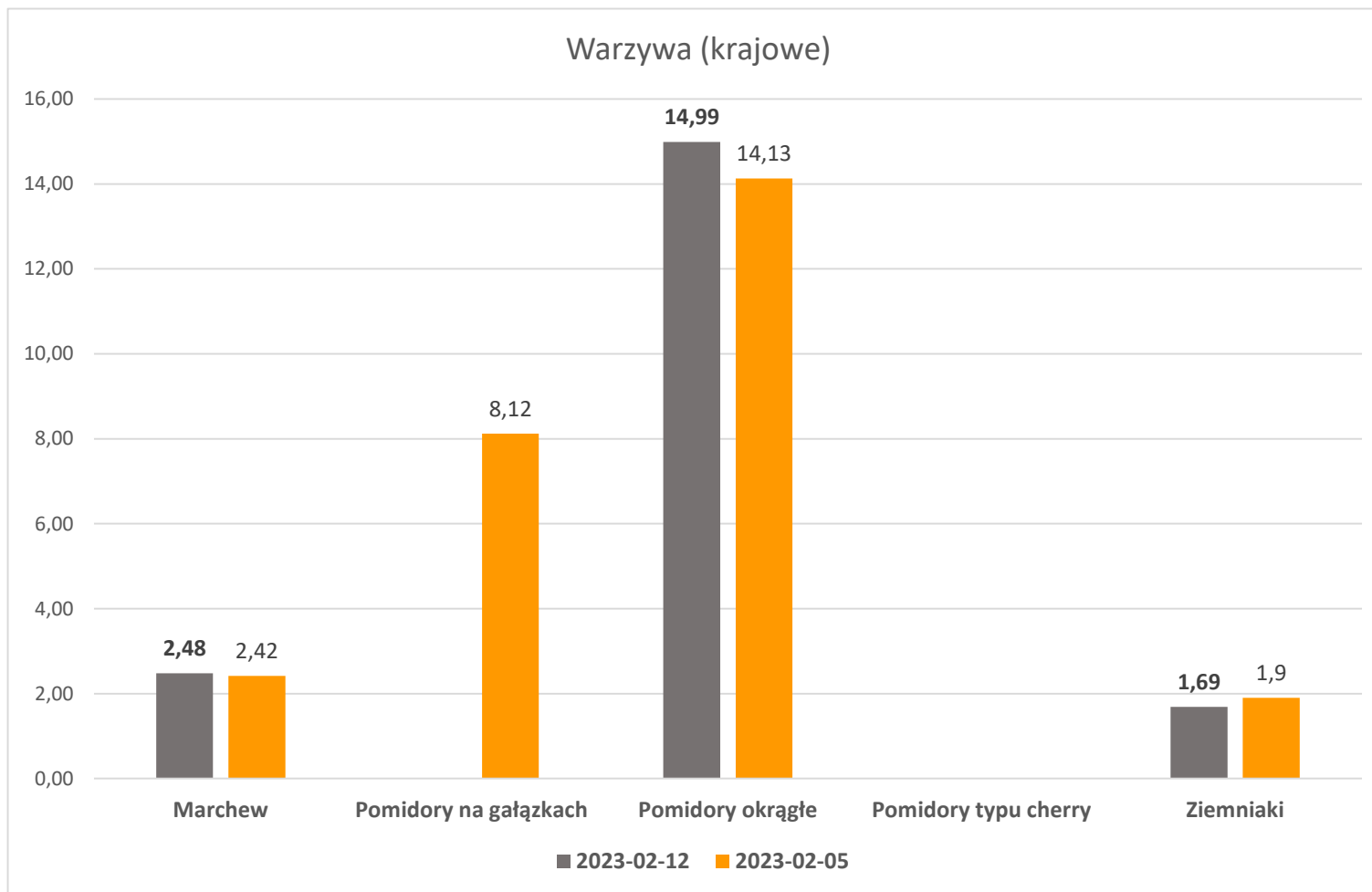
**Średnie ceny zakupu jabłek (luzem) płacone przez podmioty handlu detalicznego**



**Wykorzystanie możliwe wyłącznie z dokładnym podaniem źródła.**



Średnie ceny zakupu warzyw (luzem) płacone przez podmioty handlu detalicznego



Wykorzystanie możliwe wyłącznie z dokładnym podaniem źródła.

**Wydawca:** Ministerstwo Rolnictwa i Rozwoju Wsi; 00-930 Warszawa ul. Wspólna 30

tel. (022) 623 27 67; fax (022) 623 27 06, 623 27 07

**Adres internetowy:** [strona ZSRIR](#); **E-mail:** [Biuletyn@minrol.gov.pl](mailto:Biuletyn@minrol.gov.pl)

**Autor:** Tomasz Chruśliński tel. (022) 623-27-67; E-mail: [Tomasz.Chruslinski@minrol.gov.pl](mailto:Tomasz.Chruslinski@minrol.gov.pl),

**Warunki dostępu do publikacji:**

Tygodnik jest udostępniany zainteresowanym osobom bezpłatnie.

**Rynek owoców i warzyw świeżych** - ukazuje się w każdy czwartek.