

Nazwa i adres jednostki sprawozdawczej <b>Komenda Powiatowa Państwowej Straży Pożarnej</b> ul. Rakoniewicka 31  62-065 Grodzisk Wlkp. Numer identyfikacyjny REGON  <b>631284658</b>	<b>BILANS</b> jednostki budżetowej   sporządzony na dzień 31-12-2022 r.	Adresat:  Zarząd Powiatu Grodziskiego
		Wysłać bez pisma przewodniego 0708F8F3F8C420D6 

AKTYWA	Stan na początek roku	Stan na koniec roku	PASYWA	Stan na początek roku	Stan na koniec roku
A Aktywa trwałe	571 019,19	647 042,28	A Fundusz	327 400,78	388 011,00
A.I Wartości niematerialne i prawne	0,00	0,00	A.I Fundusz jednostki	5 531 964,61	5 893 646,00
A.II Rzeczowe aktywa trwałe	571 019,19	647 042,28	A.II Wynik finansowy netto (+,-)	-5 204 563,83	-5 505 635,00
A.II.1 Środki trwałe	571 019,19	647 042,28	A.II.1 Zysk netto (+)	0,00	0,00
A.II.1.1 Grunty	0,00	0,00	A.II.2 Strata netto (-)	-5 204 563,83	-5 505 635,00
A.II.1.1.1 Grunty stanowiące własność jednostki samorządu terytorialnego, przekazane w użytkowanie wieczyste innym podmiotom	0,00	0,00	A.III Odpisy z wyniku finansowego (nadwyżka środków obrotowych) (-)	0,00	0,00
A.II.1.2 Budynki, lokale i obiekty inżynierii lądowej i wodnej	0,00	0,00	A.IV Fundusz mienia zlikwidowanych jednostek	0,00	0,00
A.II.1.3 Urządzenia techniczne i maszyny	17 339,71	106 966,59	B Fundusze placówek	0,00	0,00
A.II.1.4 Środki transportu	428 062,09	267 216,09	C Państwowe fundusze celowe	0,00	0,00
A.II.1.5 Inne środki trwałe	125 617,39	272 859,60	D Zobowiązania i rezerwy na zobowiązania	306 104,59	316 572,05
A.II.2 Środki trwałe w budowie (inwestycje)	0,00	0,00	D.I Zobowiązania długoterminowe	0,00	0,00
A.II.3 Zaliczka na środki trwałe w budowie (inwestycje)	0,00	0,00	D.II Zobowiązania krótkoterminowe	306 104,59	316 572,05
A.III Należności długoterminowe	0,00	0,00	D.II.1 Zobowiązania z tytułu dostaw i usług	0,00	0,00
A.IV Długoterminowe aktywa finansowe	0,00	0,00	D.II.2 Zobowiązania wobec budżetów	0,00	0,00
A.IV.1 Akcje i udziały	0,00	0,00	D.II.3 Zobowiązania z tytułu ubezpieczeń i innych świadczeń	1 401,49	1 419,04
A.IV.2 Inne papiery wartościowe	0,00	0,00	D.II.4 Zobowiązania z tytułu wynagrodzeń	267 208,01	289 187,15

Izabela Wołtysiak  
(główny księgowy)

SJO BeSTia

2023-03-30  
(rok, miesiąc, dzień)

0708F8F3F8C420D6

Marcin Włodarczyk  
(kierownik jednostki)

A.IV.3 Inne długoterminowe aktywa finansowe	0,00	0,00	D.II.5 Pozostałe zobowiązania	0,00	0,00
A.V Wartość mienia zlikwidowanych jednostek	0,00	0,00	D.II.6 Sumy obce (depozytowe, zabezpieczenie wykonania umów)	0,00	840,00
B Aktywa obrotowe	62 486,18	57 540,77	D.II.7 Rozliczenia z tytułu środków na wydatki budżetowe i z tytułu dochodów budżetowych	0,00	0,00
B.I Zapasy	59 991,09	56 574,91	D.II.8 Fundusze specjalne	37 495,09	25 125,86
B.I.1 Materiały	59 991,09	56 574,91	D.II.8.1 Zakładowy Fundusz Świadczeń Socjalnych	2 495,09	125,86
B.I.2 Półprodukty i produkty w toku	0,00	0,00	D.II.8.2 Inne fundusze	35 000,00	25 000,00
B.I.3 Produkty gotowe	0,00	0,00	D.III Rezerwy na zobowiązania	0,00	0,00
B.I.4 Towary	0,00	0,00	D.IV Rozliczenia międzyokresowe	0,00	0,00
B.II Należności krótkoterminowe	0,00	0,00			
B.II.1 Należności z tytułu dostaw i usług	0,00	0,00			
B.II.2 Należności od budżetów	0,00	0,00			
B.II.3 Należności z tytułu ubezpieczeń i innych świadczeń	0,00	0,00			
B.II.4 Pozostałe należności	0,00	0,00			
B.II.5 Rozliczenia z tytułu środków na wydatki budżetowe i z tytułu dochodów budżetowych	0,00	0,00			
B.III Krótkoterminowe aktywa finansowe	2 495,09	965,86			
B.III.1 Środki pieniężne w kasie	0,00	0,00			
B.III.2 Środki pieniężne na rachunkach bankowych	2 495,09	965,86			
B.III.3 Środki pieniężne państwowego funduszu celowego	0,00	0,00			
B.III.4 Inne środki pieniężne	0,00	0,00			
B.III.5 Akcje lub udziały	0,00	0,00			
B.III.6 Inne papiery wartościowe	0,00	0,00			
B.III.7 Inne krótkoterminowe aktywa finansowe	0,00	0,00			

Izabela Wójcisiak  
(główny księgowy)

SJO BeSTia

2023-03-30  
(rok, miesiąc, dzień)

0708F8F3F8C420D6

Marcin Włodarczyk  
(kierownik jednostki)

B.IV Rozliczenia międzyokresowe	0,00	0,00			
<b>Suma aktywów</b>	<b>633 505,37</b>	<b>704 583,05</b>	<b>Suma pasywów</b>	<b>633 505,37</b>	<b>704 583,05</b>

Izabela Wołtysiak  
(główny księgowy)

SJO BeSTia

2023-03-30  
(rok, miesiąc, dzień)  
0708F8F3F8C420D6

Marcin Włodarczyk  
(kierownik jednostki)


Izabela Wójcysiak  
(główny księgowy)

SJO BeSTia

2023-03-30  
(rok, miesiąc, dzień)  
0708F8F3F8C420D6

Marcin Włodarczyk  
(kierownik jednostki)



Nazwa i adres jednostki sprawozdawczej Komenda Powiatowa Państwowej Straży Pożarnej ul. Rakoniewicka 31 62-065 Grodzisk Wlkp.	Rachunek zysków i strat jednostki (wariant porównawczy)  sporządzony na dzień 31-12-2022 r.	Adresat: Zarząd Powiatu Grodziskiego	
Numer identyfikacyjny REGON  <b>631284658</b>		Wysłać bez pisma przewodniego EC297DF1BA242374 	
		<b>Stan na koniec roku poprzedniego</b>	<b>Stan na koniec roku bieżącego</b>
<b>A. Przychody netto z podstawowej działalności operacyjnej</b>	0,00	0,00	
<b>A. Przychody netto z podstawowej działalności operacyjnej</b>	0,00	0,00	
A.I. Przychody netto ze sprzedaży produktów	0,00	0,00	
A.II. Zmiana stanu produktów (zwiększenie - wartość dodatnia, zmniejszenie - wartość ujemna)	0,00	0,00	
A.III. Koszt wytworzenia produktów na własne potrzeby jednostki	0,00	0,00	
A.IV. Przychody netto ze sprzedaży towarów i materiałów	0,00	0,00	
A.V. Dotacje na finansowanie działalności podstawowej	0,00	0,00	
A.VI. Przychody z tytułu dochodów budżetowych	0,00	0,00	
<b>B. Koszty działalności operacyjnej</b>	5 266 552,12	5 651 279,03	
B.I. Amortyzacja	200 362,56	221 601,91	
B.II. Zużycie materiałów i energii	275 359,02	306 738,93	
B.III. Usługi obce	124 080,33	156 960,12	
B.IV. Podatki i opłaty	490,70	490,70	
B.V. Wynagrodzenia	3 839 692,01	4 138 180,58	
B.VI. Ubezpieczenia społeczne i inne świadczenia dla pracowników	824 012,00	825 745,79	
B.VII. Pozostałe koszty rodzajowe	2 555,50	1 561,00	
B.VIII. Wartość sprzedanych towarów i materiałów	0,00	0,00	
B.IX. Inne świadczenia finansowane z budżetu	0,00	0,00	
B.X. Pozostałe obciążenia	0,00	0,00	
<b>C. Zysk (strata) z działalności podstawowej (A - B)</b>	-5 266 552,12	-5 651 279,03	
<b>D. Pozostałe przychody operacyjne</b>	61 910,25	142 900,70	
D.I. Zysk ze zbycia niefinansowych aktywów trwałych	0,00	0,00	
D.II. Dotacje	0,00	0,00	
D.III. Inne przychody operacyjne	61 910,25	142 900,70	

Izabela Wojtyśiak  
główny księgowy

2023-03-30  
rok, miesiąc, dzień

Marcin Włodarczyk  
kierownik jednostki

E.	Pozostałe koszty operacyjne	0,00	0,00
E.I.	Koszty inwestycji finansowanych ze środków własnych samorządowych zakładów budżetowych i dochodów jednostek budżetowych gromadzonych na wydzielonym rachunku	0,00	0,00
E.II.	Pozostałe koszty operacyjne	0,00	0,00
F.	Zysk (strata) z działalności operacyjnej (C + D - E)	-5 204 641,87	-5 508 378,33
G.	Przychody finansowe	78,04	2 743,33
G.I.	Dywidendy i udziały w zyskach	0,00	0,00
G.II.	Odsetki	78,04	2 743,33
G.III.	Inne	0,00	0,00
H.	Koszty finansowe	0,00	0,00
H.I.	Odsetki	0,00	0,00
H.II.	Inne	0,00	0,00
I.	Zysk (strata) brutto (F+G-H)	-5 204 563,83	-5 505 635,00
J.	Podatek dochodowy	0,00	0,00
K.	Pozostałe obowiązkowe zmniejszenia zysku (zwiększenia straty)	0,00	0,00
L.	Zysk (strata) netto (I-J-K)	-5 204 563,83	-5 505 635,00

Izabela Wojtysiak  
główny księgowy

2023-03-30  
rok, miesiąc, dzień


Marcin Włodarczyk  
kierownik jednostki

Wyjaśnienia do sprawozdania

Izabela Wojtyśiak  
główny księgowy

2023-03-30  
rok, miesiąc, dzień

Marcin Włodarczyk  
kierownik jednostki

Nazwa i adres jednostki sprawozdawczej Komenda Powiatowa Państwowej Straży Pożarnej ul. Rakoniewicka 31 62-065 Grodzisk Wlkp.	Zestawienie zmian w funduszu jednostki  sporządzone na dzień 31-12-2022 r.	Adresat: Zarząd Powiatu Grodzkiego	
Numer identyfikacyjny REGON  <b>631284658</b>		Wysłać bez pisma przewodniego CB1EF0FA39165A9D 	
		<b>Stan na koniec roku poprzedniego</b>	<b>Stan na koniec roku bieżącego</b>
<b>I. Fundusz jednostki na początek okresu (BO)</b>	5 376 467,55	5 531 964,61	
I.1. Zwiększenie funduszu (z tytułu)	5 367 155,57	5 989 049,27	
I.1.1. Zysk bilansowy za rok ubiegły	0,00	0,00	
I.1.2. Zrealizowane wydatki budżetowe	5 211 155,57	5 691 424,27	
I.1.3. Zrealizowane płatności ze środków europejskich	0,00	0,00	
I.1.4. Środki na inwestycje	156 000,00	297 625,00	
I.1.5. Aktualizacja wyceny środków trwałych	0,00	0,00	
I.1.6. Nieodpłatnie otrzymane środki trwałe i środki trwałe w budowie oraz wartości niematerialne i prawne	0,00	0,00	
I.1.7. Aktywa przejęte od zlikwidowanych lub połączonych jednostek	0,00	0,00	
I.1.8. Aktywa otrzymane w ramach centralnego zaopatrzenia	0,00	0,00	
I.1.9. Pozostałe odpisy z wyniku finansowego za rok bieżący	0,00	0,00	
I.1.10. Inne zwiększenia	0,00	0,00	
I.2. Zmniejszenia funduszu jednostki (z tytułu)	5 205 377,00	5 627 367,88	
I.2.1. Strata za rok ubiegły	4 987 388,71	5 204 563,83	
I.2.2. Zrealizowane dochody budżetowe	61 988,29	125 179,05	
I.2.3. Rozliczenie wyniku finansowego i środków obrotowych za rok ubiegły	0,00	0,00	
I.2.4. Dotacje i środki na inwestycje	156 000,00	297 625,00	
I.2.5. Aktualizacja środków trwałych	0,00	0,00	
I.2.6. Wartość sprzedanych i nieodpłatnie przekazanych środków trwałych i środków trwałych w budowie oraz wartości niematerialnych i prawnych	0,00	0,00	
I.2.7. Pasywa przejęte od zlikwidowanych lub połączonych jednostek	0,00	0,00	
I.2.8. Aktywa przekazane w ramach centralnego zaopatrzenia	0,00	0,00	
I.2.9. Inne zmniejszenia	0,00	0,00	
<b>II. Fundusz jednostki na koniec okresu (BZ)</b>	5 531 964,61	5 893 646,00	


Izabela Wojtyśiak  
główny księgowy

2023-03-30  
rok, miesiąc, dzień

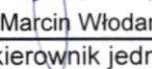
Marcin Włodarczyk  
kierownik jednostki



III.	<b>Wynik finansowy netto za rok bieżący (+,-)</b>	-5 204 563,83	-5 505 635,00
III.1.	zysk netto (+)	0,00	0,00
III.2.	strata netto (-)	-5 204 563,83	-5 505 635,00
III.3.	nadwyżka środków obrotowych	0,00	0,00
IV.	<b>Fundusz (II+,-III)</b>	327 400,78	388 011,00

  
 Izabela Wojtysiak  
 główny księgowy

2023-03-30  
 rok, miesiąc, dzień


  
 Marcin Włodarczyk  
 kierownik jednostki

Wyjaśnienia do sprawozdania

Izabela Wołtysiak  
główny księgowy

2023-03-30  
rok, miesiąc, dzień

Marcin Włodarczyk  
kierownik jednostki

Nazwa i adres jednostki sprawozdawczej Komenda Powiatowa Państwowej Straży Pożarnej ul. Rakoniewicka 31 62-065 Grodzisk Wlkp.	Zestawienie zmian w funduszu jednostki  sporządzone na dzień 31-12-2022 r.	Adresat: Zarząd Powiatu Grodziskiego	
Numer identyfikacyjny REGON  <b>631284658</b>		Wysłać bez pisma przewodniego CB1EF0FA39165A9D 	
		<b>Stan na koniec roku poprzedniego</b>	<b>Stan na koniec roku bieżącego</b>
<b>I. Fundusz jednostki na początek okresu (BO)</b>	5 376 467,55	5 531 964,61	
I.1. Zwiększenie funduszu (z tytułu)	5 367 155,57	5 989 049,27	
I.1.1. Zysk bilansowy za rok ubiegły	0,00	0,00	
I.1.2. Zrealizowane wydatki budżetowe	5 211 155,57	5 691 424,27	
I.1.3. Zrealizowane płatności ze środków europejskich	0,00	0,00	
I.1.4. Środki na inwestycje	156 000,00	297 625,00	
I.1.5. Aktualizacja wyceny środków trwałych	0,00	0,00	
I.1.6. Nieodpłatnie otrzymane środki trwałe i środki trwałe w budowie oraz wartości niematerialne i prawne	0,00	0,00	
I.1.7. Aktywa przejęte od zlikwidowanych lub połączonych jednostek	0,00	0,00	
I.1.8. Aktywa otrzymane w ramach centralnego zaopatrzenia	0,00	0,00	
I.1.9. Pozostałe odpisy z wyniku finansowego za rok bieżący	0,00	0,00	
I.1.10. Inne zwiększenia	0,00	0,00	
I.2. Zmniejszenia funduszu jednostki (z tytułu)	5 205 377,00	5 627 367,88	
I.2.1. Strata za rok ubiegły	4 987 388,71	5 204 563,83	
I.2.2. Zrealizowane dochody budżetowe	61 988,29	125 179,05	
I.2.3. Rozliczenie wyniku finansowego i środków obrotowych za rok ubiegły	0,00	0,00	
I.2.4. Dotacje i środki na inwestycje	156 000,00	297 625,00	
I.2.5. Aktualizacja środków trwałych	0,00	0,00	
I.2.6. Wartość sprzedanych i nieodpłatnie przekazanych środków trwałych i środków trwałych w budowie oraz wartości niematerialnych i prawnych	0,00	0,00	
I.2.7. Pasywa przejęte od zlikwidowanych lub połączonych jednostek	0,00	0,00	
I.2.8. Aktywa przekazane w ramach centralnego zaopatrzenia	0,00	0,00	
I.2.9. Inne zmniejszenia	0,00	0,00	
<b>II. Fundusz jednostki na koniec okresu (BZ)</b>	5 531 964,61	5 893 646,00	

Izabela Wojtysiak  
główny księgowy

2023-03-30  
rok, miesiąc, dzień

Marcin Włodarczyk  
kierownik jednostki

III.	<b>Wynik finansowy netto za rok bieżący (+,-)</b>	-5 204 563,83	-5 505 635,00
III.1.	zysk netto (+)	0,00	0,00
III.2.	strata netto (-)	-5 204 563,83	-5 505 635,00
III.3.	nadwyżka środków obrotowych	0,00	0,00
IV.	<b>Fundusz (II+,-III)</b>	327 400,78	388 011,00

Izabela Wołtysiak  
główny księgowy

2023-03-30  
rok, miesiąc, dzień

Marcin Włodarczyk  
kierownik jednostki



Wyjaśnienia do sprawozdania

Izabela Wołyśiak  
główny księgowy

2023-03-30  
rok, miesiąc, dzień

Marcin Włodarczyk  
kierownik jednostki

INFORMACJA DODATKOWA

<b>I.</b>	<b>Wprowadzenie do sprawozdania finansowego, obejmuje w szczególności:</b>
1.	
1.1	nazwę jednostki Komenda Powiatowa Państwowej Straży Pożarnej
1.2	siedzibę jednostki Grodzisk Wielkopolski
1.3	adres jednostki ul. Rakoniewicka 31
1.4	podstawowy przedmiot działalności jednostki Do podstawowych zadań Państwowej Straży Pożarnej należy:  <ol style="list-style-type: none"> <li>1. rozpoznawanie zagrożeń pożarowych i innych miejscowych zagrożeń,</li> <li>2. organizowanie i prowadzenie akcji ratowniczych w czasie pożarów, klęsk żywiołowych lub likwidacji miejscowych zagrożeń,</li> <li>3. wykonywanie pomocniczych specjalistycznych czynności ratowniczych w czasie klęsk żywiołowych lub likwidacji miejscowych zagrożeń przez inne służby ratownicze,</li> <li>4. kształcenie kadr dla potrzeb Państwowej Straży Pożarnej i innych jednostek ochrony przeciwpożarowej oraz powszechnego systemu ochrony ludności,</li> <li>5. nadzór nad przestrzeganiem przepisów przeciwpożarowych,</li> </ol>
2.	wskazanie okresu objętego sprawozdaniem 01.01.2022-31.12.2022
3.	wskazanie, że sprawozdanie finansowe zawiera dane łączne, jeżeli w skład jednostki nadrzędnej lub jednostki samorządu terytorialnego wchodzi jednostki sporządzające samodzielne sprawozdania finansowe Nie dotyczy
4.	omówienie przyjętych zasad (polityki) rachunkowości, w tym metod wyceny aktywów i pasywów (także amortyzacji)  <ol style="list-style-type: none"> <li>1. składniki majątkowe wprowadzane do ksiąg rachunkowych wycenia się według cen nabycia</li> <li>2. środki trwałe oraz wartości niematerialne i prawne o wartości powyżej 10 000,00 zł umarza się i amortyzuje przy zastosowaniu stawek określonych w przepisach o podatku dochodowym od osób prawnych</li> <li>3. pozostałe środki trwałe (wyposażenie, sprzęt) o wartości nieprzekraczającej 10 000,00 zł umarza się w 100% ich wartości w momencie oddania do użytkowania. Zasady te obowiązują także przy umarzaniu pozostałych wartości niematerialnych i prawnych o wartości nieprzekraczającej 10 000,00 zł</li> <li>4. materiały odpisywane są w ciężar kosztów w momencie zakupu wg rzeczywistych cen zakupu</li> <li>5. wynik finansowy jednostki ustalany jest zgodnie z wariantem porównawczym rachunku zysków i strat</li> <li>6. ewidencja kosztów prowadzona jest na kontach zespołu „4”</li> </ol>
5.	inne informacje Brak
<b>II.</b>	<b>Dodatkowe informacje i objaśnienia obejmują w szczególności:</b>
1.	
1.1.	szczególony zakres zmian wartości grup rodzajowych środków trwałych, wartości niematerialnych i prawnych, zawierający stan tych aktywów na początek roku obrotowego, zwiększenia i zmniejszenia z tytułu: aktualizacji wartości, nabycia, rozchodu, przemieszczenia wewnętrznego oraz stan końcowy, a dla majątku amortyzowanego – podobne przedstawienie stanów i tytułów zmian dotychczasowej amortyzacji lub umorzenia



## Zmiana wartości umorzenia WNiP

## Załącznik nr 2 Zmiana wartości umorzenia WNiP

Lp.	Wyszczególnienie (lista przykładowa)	Umorzenie – stan na początek roku obrotowego	Zwiększenia umorzenia					Zmniejszenia umorzenia					Umorzenie – stan na koniec roku obrotowego (3+8 – 13)
			Amortyzacja za rok obrotowy	Aktualizacja	Przemieszczenia wewnętrzne	Inne zwiększenia	Zwiększenia ogółem (4+5+6+7)	Rozchód	Przemieszczenie wewnętrzne	Aktualizacja	Inne zmniejszenia	Zmniejszenia ogółem (9+10+11+12)	
1	Licencje na użytkowanie programów komputerowych	24 383,81	5 227,50	0,00	0,00	0,00	5 227,50	0,00	0,00	0,00	0,00	0,00	29 611,31
2	Pozostałe wartości niematerialne i prawne	0,00	0,00	0,00	0,00	0,00	0,00	0,00	0,00	0,00	0,00	0,00	0,00



## Zmiana wartości netto WNIP

Lp.	Wyszczególnienie (lista przykładowa)	Wartość netto wartości niematerialnych i prawnych na początek roku obrotowego (wartość początkowa minus umorzenie)	Wartość netto wartości niematerialnych i prawnych na koniec roku obrotowego (wartość początkowa minus umorzenie)
	Licencje na użytkowanie programów komputerowych	0,00	0,00
	Pozostałe wartości niematerialne i prawne	0,00	0,00
	Wartość netto wartości niematerialnych i prawnych – ogółem	0,00	0,00

## Zmiana wartości początkowej środków trwałych

Załącznik nr 4

Budynki, lokale i obiekty inżynierii lądowej i wodnej		0,00	0,00	0,00	0,00	0,00	0,00	0,00	0,00	0,00	0,00		
Urządzenia techniczne i maszyny													
Środki transportu	154 978,46	297 625,00	0,00	-0,00	10 000,60	307 625,60	0,00	0,00	0,00	0,00	0,00	462 604,06	
Inne środki trwałe	2 782 667,14	0,00	0,00	0,00	0,00	0,00	1 384 900,00	0,00	0,00	0,00	0,00	1 384 900,00	1 397 767,14
Wartość początkowa środków trwałych - ogółem	339 502,19	0,00	0,00	0,00	0,00	0,00	5 000,00	0,00	0,00	0,00	0,00	5 000,00	334 502,19
	3 277 147,79	297 625,00	0,00	0,00	10 000,60	307 625,60	1 389 900,00	0,00	0,00	0,00	0,00	1 389 900,00	2 194 873,39

Załącznik nr 5

## Zmiana wartości umorzenia środków trwałych

## Zał. nr 5 Zmiana wartości umorzenia środków trwałych

Lp.	Wyszczególnienie	Umorzenie – stan na początek roku obrotowego	Zwiększenia					Zmniejszenia					Umorzenie – stan na koniec roku obrotowego (3+8 – 13)
			Nabycie	Przemieszczenie wewnętrzne	Aktualizacja	Inne zwiększenia	Zwiększenia ogółem (4+5+6+7)	Rozchód	Przemieszczenia wewnętrzne	Aktualizacja	Inne zmniejszenia	Zmniejszenia ogółem (9+10+11+12)	
1	Grunty (w tym prawo użytkowania wieczystego gruntów)	0,00	0,00	0,00	0,00	0,00	0,00	0,00	0,00	0,00	0,00	0,00	0,00
2	Budynki, lokale i obiekty inżynierii lądowej i wodnej	-	0,00	0,00	0,00	-	0,00	0,00	0,00	0,00	0,00	0,00	0,00
3	Urządzenia techniczne i maszyny	142 638,75	0,00	0,00	0,00	11 423,12	11 423,12	0,00	0,00	0,00	0,00	0,00	0,00
4	Środki transportu	2 354 605,65	0,00	0,00	0,00	160 846,00	160 846,00	1 384 900,00	0,00	0,00	0,00	1 384 900,00	1 130 551,65
5	Inne środki trwałe	213 884,80	0,00	0,00	0,00	49 332,79	49 332,79	0,00	0,00	0,00	0,00	0,00	263 217,59
6	Wartość umorzenia środków trwałych ogółem	2 711 129,20	0,00	0,00	0,00	221 601,91	221 601,91	1 384 900,00	0,00	0,00	0,00	1 384 900,00	1 547 831,11

Korekta z 20.04.2023

Załącznik nr 4

Zmiana wartości początkowej środków trwałych

Lp.	Wyszczególnienie według grup rodzajowych	Wartość początkowa – stan na początek roku obrotowego	Zwiększenia					Zmniejszenia					Wartość początkowa – stan na koniec roku obrotowego (3+8-13)
			Nabycie	Przemieszczenie wewnętrzne	Aktualizacja	Inne zwiększenia	Zwiększenia ogółem (4+5+6+7)	Rozchód	Przemieszczenia wewnętrzne	Aktualizacja	Inne zmniejszenia	Zmniejszenia ogółem (9+10+11+12)	
1	Grunty (w tym prawo użytkowania wieczystego gruntów)		0,00	0,00	0,00	0,00	0,00	0,00	0,00	0,00	0,00	0,00	
2	Budynki, lokale i obiekty inżynierii lądowej i wodnej		0,00	0,00	0,00	0,00	0,00	0,00	0,00	0,00	0,00	0,00	
3	Urządzenia techniczne i maszyny	159 978,46	100 000,00	0,00	0,00	1 050,00	101 050,00	0,00	0,00	0,00	0,00	0,00	261 028,46
4	Środki transportu	2 782 667,74	0,00	0,00	0,00	0,00	0,00	1 384 900,00	0,00	0,00	0,00	1 384 900,00	1 397 767,74
5	Inne środki trwałe	339 502,19	197 625,00	0,00	0,00	0,00	197 625,00	0,00	0,00	0,00	1 050,00	1 050,00	536 077,19
6	Wartość początkowa środków trwałych – ogółem	3 282 148,39	297 625,00	0,00	0,00	1 050,00	298 675,00	1 384 900,00	0,00	0,00	1 050,00	1 385 950,00	2 194 873,39



korekta z 29.04.2023

Załącznik nr 5

Zmiana wartości umorzenia środków trwałych

Zał. nr 5 Zmiana wartości umorzenia środków trwałych

Lp.	Wyszczególnienie	Umorzenie – stan na początek roku obrotowego	Zwiększenia					Zmniejszenia					Umorzenie – stan na koniec roku obrotowego (3+8 – 13)
			Nabycie	Przemieszczenie wewnętrzne	Aktualizacja	Inne zwiększenia	Zwiększenia ogółem (4+5+6+7)	Rozchód	Przemieszczenia wewnętrzne	Aktualizacja	Inne zmniejszenia	Zmniejszenia ogółem (9+10+11+12)	
1	Grunty (w tym prawo użytkowania wieczystego gruntów)	0,00	0,00	0,00	0,00	0,00	0,00	0,00	0,00	0,00	0,00	0,00	0,00
2	Budynki, lokale i obiekty inżynierii lądowej i wodnej	-	0,00	0,00	0,00	-	0,00	0,00	0,00	0,00	0,00	0,00	-
3	Urządzenia techniczne i maszyny	142 638,75	0,00	0,00	0,00	11 423,12	11 423,12	0,00	0,00	0,00	0,00	0,00	154 061,87
4	Środki transportu	2 354 605,65	0,00	0,00	0,00	160 846,00	160 846,00	1 384 900,00	0,00	0,00	0,00	1 384 900,00	1 130 551,65
5	Inne środki trwałe	213 884,80	0,00	0,00	0,00	49 332,79	49 332,79	0,00	0,00	0,00	0,00	0,00	263 217,59
6	Wartość umorzenia środków trwałych – ogółem	2 711 129,20	0,00	0,00	0,00	221 601,91	221 601,91	1 384 900,00	0,00	0,00	0,00	1 384 900,00	1 547 831,11

## Zmiana wartości netto środków trwałych

Lp.	Wyszczególnienie	Wartość netto środków trwałych na początek roku obrotowego (wartość początkowa minus umorzenie)	Wartość netto środków trwałych na koniec roku obrotowego (wartość początkowa minus umorzenie)
1	Grunty(w tym prawo użytkowania wieczystego gruntów)		
2	Budynki, lokale i obiekty inżynierii lądowej i wodnej		
3	Urządzenia techniczne i maszyny	17339,71	106966,59
4	Środki transportu	428062,09	267216,09
5	Inne środki trwałe	125617,39	272859,60
6	Wartość netto środków trwałych – ogółem	<b>571019,19</b>	<b>647042,28</b>

1.2.	aktualną wartość rynkową środków trwałych, w tym dóbr kultury – o ile jednostka dysponuje takimi informacjami
	Nie dotyczy
1.3.	kwotę dokonanych w trakcie roku obrotowego odpisów aktualizujących wartość aktywów trwałych odrębnie dla długoterminowych aktywów niefinansowych oraz długoterminowych aktywów finansowych
	Nie dotyczy

Załącznik nr 7

**Odpisy aktualizujące wartość długoterminowych aktywów niefinansowych**

1	Wartości niematerialne i prawne	0,00	0,00	0,00	0,00
2	Środki trwałe	0,00	0,00	0,00	0,00
3	Ogółem	0,00	0,00	0,00	0,00

Załącznik nr 8

**Odpisy aktualizujące wartość długoterminowych aktywów finansowych**

Lp.	Wyszczególnienie długoterminowych aktywów finansowych objętych odpisami aktualizującymi	Stan odpisów aktualizujących na początek roku obrotowego	Zwiększenia odpisów aktualizujących w ciągu roku obrotowego	Zmniejszenia odpisów aktualizujących w ciągu roku obrotowego	Stan odpisów aktualizujących na koniec roku obrotowego (3+4 - 5)
1	Długoterminowe aktywa finansowe, z tego:	0,00	0,00	0,00	0,00
1.1.	Akcje i udziały	0,00	0,00	0,00	0,00
1.2.	Papiery wartościowe długoterminowe	0,00	0,00	0,00	0,00
1.3.	Inne	0,00	0,00	0,00	0,00
3	Ogółem	0,00	0,00	0,00	0,00

1.4.	wartość gruntów użytkowanych wieczysto
	Nie dotyczy

Załącznik nr 9

**Wartość gruntów użytkowanych wieczysto**

**Zał. nr 9 Wartość gruntów użytkowanych wieczysto**

Lp.	Wyszczególnienie gruntów użytkowanych wieczysto – dane identyfikujące grunt, tj. lokalizacja, numer działki i powierzchnia	Wartość gruntów użytkowanych wieczysto – stan na początek roku obrotowego	Zwiększenia wartości gruntów użytkowanych wieczysto w ciągu roku obrotowego	Zmniejszenia wartości gruntów użytkowanych wieczysto w ciągu roku obrotowego	Stan wartości gruntów użytkowanych wieczysto na koniec roku obrotowego (3+4 – 5)
1	0,00	0,00	0,00	0,00	0,00
2	0,00	0,00	0,00	0,00	0,00
3	0,00	0,00	0,00	0,00	0,00
4	0,00	0,00	0,00	0,00	0,00
5	0,00	0,00	0,00	0,00	0,00
6	0,00	0,00	0,00	0,00	0,00

3  




1.5.	wartość niemortyzowanych lub nieumarzanych przez jednostkę środków trwałych, używanych na podstawie umów najmu, dzierżawy i innych umów, w tym z tytułu umów leasingu
	Nie dotyczy

Załącznik nr 10

**Wartość niemortyzowanych lub nieumarzanych przez jednostkę środków trwałych, używanych na podstawie umów najmu, dzierżawy i innych umów, w tym z tytułu umów leasingu**

1	Grunty	48085,00	0,00	0,00	48085,00
2	Budynki, lokale oraz obiekty inżynierii lądowej i wodnej	2906361,94	0,00	0,00	2906361,94
3	urządzenia techniczne i maszyny	578022,44	0,00	0,00	578022,44
4	Środki transportu	3343157,60	1178340,00	0,00	4521497,60
5	Inne środki trwałe	191220,44			191220,44
6	Ogółem	7066847,42	1178340,00	0,00	8245187,42

1.6.	liczbę oraz wartość posiadanych papierów wartościowych, w tym akcji i udziałów oraz dłużnych papierów wartościowych
------	---

84

1 2 3 4



Nie dotyczy
-------------

Załącznik nr 11

**Wartość posiadanych papierów wartościowych, w tym akcji i udziałów oraz dłużnych papierów wartościowych**

Lp.	Wyszczególnienie papierów wartościowych z podziałem na ich rodzaje, np. akcje, udziały, dłużne papiery wartościowe i inne papiery wartościowe	Stan na początek roku obrotowego		Zwiększenia w ciągu roku obrotowego		Zmniejszenia w ciągu roku obrotowego		Stan na koniec roku obrotowego	
		Ilość	Wartość	Ilość	Wartość	Ilość	Wartość	Ilość (3+5 - 7)	Wartość (4+6 - 8)
1	Akcje	0,00	0,00	0,00	0,00	0,00	0,00	0,00	0,00
2	Udziały	0,00	0,00	0,00	0,00	0,00	0,00	0,00	0,00
3	Dłużne papiery wartościowe	0,00	0,00	0,00	0,00	0,00	0,00	0,00	0,00
4	Inne papiery wartościowe	0,00	0,00	0,00	0,00	0,00	0,00	0,00	0,00
5	Ogółem	0,00	0,00	0,00	0,00	0,00	0,00	0,00	0,00

1.7.	dane o odpisach aktualizujących wartość należności, ze wskazaniem stanu na początek roku obrotowego, zwiększeniach, wykorzystaniu, rozwiązaniu i stanie na koniec roku obrotowego, z uwzględnieniem należności finansowych jednostek samorządu terytorialnego (stan pożyczek zagrożonych)
------	---

Na dzień 31.12.2021r. nie wystąpiły należności wątpliwe. W związku z powyższym nie dokonano odpisów aktualizujących należności.

Załącznik nr 12

**Odpisy aktualizujące wartość należności**

Lp.	Wyszczególnienie według grup należności	Stan odpisów aktualizujących na początek roku obrotowego	Zwiększenia odpisów aktualizujących w ciągu roku obrotowego	Zmniejszenia odpisów aktualizujących w ciągu roku obrotowego			Stan odpisów aktualizujących na koniec roku obrotowego (3+4 - 7)
				Wykorzystanie	Rozwiązanie odpisów aktualizujących (uznanie odpisów za zbędne)	Zmniejszenia - razem (5+6)	
1	Należności długoterminowych	0,00	0,00	0,00	0,00	0,00	0,00
2	Należności krótkoterminowe	0,00	0,00	0,00	0,00	0,00	0,00
3	Ogółem	0,00	0,00	0,00	0,00	0,00	0,00

1.8.	dane o stanie rezerw według celu ich utworzenia na początek roku obrotowego, zwiększeniach, wykorzystaniu, rozwiązaniu i stanie końcowym
	Nie dotyczy

*JW*



1.9.	podział zobowiązań długoterminowych według pozycji bilansu o pozostałym od dnia bilansowego, przewidywanym umową lub wynikającym z innego tytułu prawnego, okresie spłaty:
a)	powyżej 1 roku do 3 lat
	0,00
b)	powyżej 3 do 5 lat
	0,00
c)	powyżej 5 lat

Załącznik nr 14

**Długoterminowe zobowiązania według okresu spłaty**

Lp.	Wyszczególnienie zobowiązań według pozycji bilansu	Okres spłaty							
		Powyżej 1 roku do 3 lat		Powyżej 3 do 5 lat		Powyżej 5 lat		Razem	
		Według stanu na:							
		początek roku obrotowego	koniec roku obrotowego	początek roku obrotowego	koniec roku obrotowego	początek roku obrotowego	koniec roku obrotowego	początek roku obrotowego	koniec roku obrotowego
1	Kredyty i pożyczki	0,00	0,00	0,00	0,00	0,00	0,00	0,00	0,00
2	Emisji obligacji	0,00	0,00	0,00	0,00	0,00	0,00	0,00	0,00
3	Inne zobowiązania finansowe	0,00	0,00	0,00	0,00	0,00	0,00	0,00	0,00
4	Pozostałe zobowiązania długoterminowe	0,00	0,00	0,00	0,00	0,00	0,00	0,00	0,00
5	Ogółem	0,00	0,00	0,00	0,00	0,00	0,00	0,00	0,00

*gw*

1.10.	kwotę zobowiązań w sytuacji gdy jednostka kwalifikuje umowy leasingu zgodnie z przepisami podatkowymi (leasing operacyjny), a według przepisów o rachunkowości byłby to leasing finansowy lub zwrotny z podziałem na kwotę zobowiązań z tytułu leasingu finansowego lub leasingu zwrotnego
	Nie dotyczy
1.11.	łącną kwotę zobowiązań zabezpieczonych na majątku jednostki ze wskazaniem charakteru i formy tych zabezpieczeń
	Nie dotyczy

Załącznik nr 15

#### Kwota zobowiązań zabezpieczonych na majątku jednostki

Lp.	Kwota zobowiązań zabezpieczonych na majątku jednostki, z podziałem na rodzaj zobowiązania	Rodzaj zabezpieczenia na majątku	Kwota zabezpieczenia
1	Weksle	...	0,00
2	Hipoteka	...	0,00
3	Zastaw w tym skarbowy	...	0,00
4	Inne	...	0,00
9	Ogółem	...	0,00



1.12.	łącną kwotę zobowiązań warunkowych, w tym również udzielonych przez jednostkę gwarancji i poręczeń, także wekslowych, niewykazanych w bilansie, ze wskazaniem zobowiązań zabezpieczonych na majątku jednostki oraz charakteru i formy tych zabezpieczeń
	Nie dotyczy

Załącznik nr 16

**Kwota zobowiązań warunkowych, w tym również udzielonych przez jednostkę gwarancji i poręczeń, także wekslowych, niewykazanych w bilansie, ze wskazaniem zobowiązań zabezpieczonych na majątku jednostki oraz charakteru i formy tych zabezpieczeń**

Lp.	Wyszczególnienie według rodzaju zobowiązań warunkowych	Wartość zobowiązań warunkowych według stanu na:	
		początek roku obrotowego	koniec roku obrotowego
1	Udzielone gwarancje i poręczenia	0,00	0,00
2	Kaucje i wadia	0,00	0,00
3	Indos weksli	0,00	0,00
4	Zawarte, lecz jeszcze niwykonane umowy	0,00	0,00
5	Nieuznane roszczenia wierzycieli	0,00	0,00
6	Inne	0,00	0,00

1.13.	wykaz istotnych pozycji czynnych i biernych rozliczeń międzyokresowych, w tym kwotę czynnych rozliczeń międzyokresowych kosztów stanowiących różnicę między wartością otrzymanych finansowych składników aktywów a zobowiązaniem zapłaty za nie
	Nie dotyczy
1.14.	łącną kwotę otrzymanych przez jednostkę gwarancji i poręczeń niewykazanych w bilansie
	Nie dotyczy

Załącznik nr 17

**Kwota otrzymanych przez jednostkę gwarancji i poręczeń niewykazanych w bilansie**

Lp.	Wyszczególnienie według rodzaju otrzymanych gwarancji i poręczeń niewykazanych w bilansie	Wartość otrzymanych przez jednostkę gwarancji i poręczeń niewykazanych w bilansie według stanu na:	
		początek roku obrotowego	koniec roku obrotowego
1	-	0,00	0,00
2	-	0,00	0,00
3	-	0,00	0,00
4	-	0,00	0,00
5	-	0,00	0,00
6	-	0,00	0,00
7	-	0,00	0,00
8	-	0,00	0,00
9	-	0,00	0,00
10	-	0,00	0,00
11	-	0,00	0,00
12	-	0,00	0,00
13	<b>Ogółem</b>	<b>0,00</b>	<b>0,00</b>

W



1.15.	kwotę wypłaconych środków pieniężnych na świadczenia pracownicze
	4 814,92 zł (w tym nagroda jubileuszowa: 3276,00 zł, świadczenia wynikające z przepisów BHP (odzież robocza):1 538,92 zł
1.16.	inne informacje
	Brak
2.	
2.1.	wysokość odpisów aktualizujących wartość zapasów
	Nie dotyczy
2.2.	koszt wytworzenia środków trwałych w budowie, w tym odsetki oraz różnice kursowe, które powiększyły koszt wytworzenia środków trwałych w budowie w roku obrotowym
	Nie dotyczy

Załącznik nr 18

**Koszt wytworzenia środków trwałych w budowie, w tym odsetki oraz różnice kursowe, które powiększyły koszt wytworzenia środków trwałych w budowie w roku obrotowym**

Lp.	Wyszczególnienie środków trwałych w budowie realizowanych we własnym zakresie	Koszty poniesione w ciągu roku na budowę środków trwałych w budowie		
		Ogółem	W tym:	
			odsetki	różnice kursowe
1	Środki trwałe oddane do użytkowania w roku obrotowym	0,00	0,00	0,00
2	Środki trwałe w budowie	0,00	0,00	0,00
3	Ogółem	0,00	0,00	0,00

*GW*

2.3.	kwotę i charakter poszczególnych pozycji przychodów lub kosztów o nadzwyczajnej wartości lub które wystąpiły incydentalnie
	Nie dotyczy
2.4.	informację o kwocie należności z tytułu podatków realizowanych przez organy podatkowe podległe ministrowi właściwemu do spraw finansów publicznych wykazywanych w sprawozdaniu z wykonania planu dochodów budżetowych
	Nie dotyczy
2.5.	inne informacje
	Brak
3.	Inne informacje niż wymienione powyżej, jeżeli mogłyby w istotny sposób wpłynąć na ocenę sytuacji majątkowej i finansowej oraz wynik finansowy jednostki
	Brak

**Główny Księgowy**

st. ogn. mgr Izabela Wojtyśiak

(główny księgowy)

2023-03-30  
(rok, miesiąc, dzień)

KOMENDANT POWIATOWY  
Państwowej Straży Pożarnej  
w Prodzisku Wlkp.

bryg. mgr inż. Marcin Włodarczyk

(kierownik jednostki)



INFORMACJA DODATKOWA

<b>I.</b>	<b>Wprowadzenie do sprawozdania finansowego, obejmuje w szczególności:</b>
1.	
1.1	nazwę jednostki
	Komenda Powiatowa Państwowej Straży Pożarnej
1.2	siedzibę jednostki
	Grodzisk Wielkopolski
1.3	adres jednostki
	ul. Rakoniewicka 31
1.4	podstawowy przedmiot działalności jednostki
	Do podstawowych zadań Państwowej Straży Pożarnej należy:  <ol style="list-style-type: none"> <li>1. rozpoznawanie zagrożeń pożarowych i innych miejscowych zagrożeń,</li> <li>2. organizowanie i prowadzenie akcji ratowniczych w czasie pożarów, klęsk żywiołowych lub likwidacji miejscowych zagrożeń,</li> <li>3. wykonywanie pomocniczych specjalistycznych czynności ratowniczych w czasie klęsk żywiołowych lub likwidacji miejscowych zagrożeń przez inne służby ratownicze,</li> <li>4. kształcenie kadr dla potrzeb Państwowej Straży Pożarnej i innych jednostek ochrony przeciwpożarowej oraz powszechnego systemu ochrony ludności,</li> <li>5. nadzór nad przestrzeganiem przepisów przeciwpożarowych,</li> </ol>
2.	wskazanie okresu objętego sprawozdaniem
	01.01.2022-31.12.2022
3.	wskazanie, że sprawozdanie finansowe zawiera dane łączne, jeżeli w skład jednostki nadrzędnej lub jednostki samorządu terytorialnego wchodzi jednostki sporządzające samodzielne sprawozdania finansowe
	Nie dotyczy
4.	omówienie przyjętych zasad (polityki) rachunkowości, w tym metod wyceny aktywów i pasywów (także amortyzacji)
	<ol style="list-style-type: none"> <li>1. składniki majątkowe wprowadzane do ksiąg rachunkowych wycenia się według cen nabycia</li> <li>2. środki trwałe oraz wartości niematerialne i prawne o wartości powyżej 10 000,00 zł umarza się i amortyzuje przy zastosowaniu stawek określonych w przepisach o podatku dochodowym od osób prawnych</li> <li>3. pozostałe środki trwałe (wyposażenie, sprzęt) o wartości nieprzekraczającej 10 000,00 zł umarza się w 100% ich wartości w momencie oddania do użytkowania. Zasady te obowiązują także przy umarzaniu pozostałych wartości niematerialnych i prawnych o wartości nieprzekraczającej 10 000,00 zł</li> <li>4. materiały odpisywane są w ciężar kosztów w momencie zakupu wg rzeczywistych cen zakupu</li> <li>5. wynik finansowy jednostki ustalany jest zgodnie z wariantem porównawczym rachunku zysków i strat</li> <li>6. ewidencja kosztów prowadzona jest na kontach zespołu „4”</li> </ol>
5.	inne informacje
	Brak
<b>II.</b>	<b>Dodatkowe informacje i objaśnienia obejmują w szczególności:</b>
1.	
1.1.	szczegółowy zakres zmian wartości grup rodzajowych środków trwałych, wartości niematerialnych i prawnych, zawierający stan tych aktywów na początek roku obrotowego, zwiększenia i zmniejszenia z tytułu: aktualizacji wartości, nabycia, rozchodu, przemieszczenia wewnętrznego oraz stan końcowy, a dla majątku amortyzowanego – podobne przedstawienie stanów i tytułów zmian dotychczasowej amortyzacji lub umorzenia



## Zmiana wartości początkowej WNIP

Zal. nr 1 Zmiana wartości początkowej WNIP

Lp.	Wyszczególnienie (lista przykładowa)	Wartość początkowa – stan na początek roku obrotowego	Zwiększenia					Zmniejszenia					Wartość początkowa – stan na koniec roku obrotowego (3+8 – 13)
			Nabycie	Przemieszczenie wewnętrzne	Aktualizacja	Inne zwiększenia	Zwiększenia ogółem (4+5+6+7)	Rozchód	Przemieszczenie wewnętrzne	Aktualizacja	Inne zmniejszenia	Zmniejszenia ogółem (9+10+11+12)	
1	Licencje na użytkowanie programów komputerowych	24 383,81	5 227,50	0,00	0,00	0,00	5 227,50	0,00	0,00	0,00	0,00	0,00	29 611,31
2	Pozostałe wartości niematerialne i prawne	0,00	0,00	0,00	0,00	0,00	0,00	0,00	0,00	0,00	0,00	0,00	0,00

## Zmiana wartości umorzenia WNiP

## Załącznik nr 2 Zmiana wartości umorzenia WNiP

Lp.	Wyszczególnienie (lista przykładowa)	Umorzenie – stan na początek roku obrotowego	Zwiększenia umorzenia					Zmniejszenia umorzenia					Umorzenie – stan na koniec roku obrotowego (3+8 – 13)
			Amortyzacja za rok obrotowy	Aktualizacja	Przemieszczenia wewnętrzne	Inne zwiększenia	Zwiększenia ogółem (4+5+6+7)	Rozchód	Przemieszczenie wewnętrzne	Aktualizacja	Inne zmniejszenia	Zmniejszenia ogółem (9+10+11+12)	
1	Licencje na użytkowanie programów komputerowych	24 383,81	5 227,50	0,00	0,00	0,00	5 227,50	0,00	0,00	0,00	0,00	0,00	29 611,31
2	Pozostałe wartości niematerialne i prawne	0,00	0,00	0,00	0,00	0,00	0,00	0,00	0,00	0,00	0,00	0,00	0,00

## Zmiana wartości netto WNIP

Lp.	Wyszczególnienie (lista przykładowa)	Wartość netto wartości niematerialnych i prawnych na początek roku obrotowego (wartość początkowa minus umorzenie)	Wartość netto wartości niematerialnych i prawnych na koniec roku obrotowego (wartość początkowa minus umorzenie)
	Licencje na użytkowanie programów komputerowych	0,00	0,00
	Pozostałe wartości niematerialne i prawne	0,00	0,00
	Wartość netto wartości niematerialnych i prawnych – ogółem	0,00	0,00

Pw

## Zmiana wartości początkowej środków trwałych

Załącznik nr 4

Lp.	Wyszczególnienie według grup rodzajowych	Wartość początkowa – stan na początek roku obrotowego	Zwiększenia					Zmniejszenia					Wartość początkowa – stan na koniec roku obrotowego (3+8-13)
			Nabycie	Przemieszczenie wewnętrzne	Aktualizacja	Inne zwiększenia	Zwiększenia ogółem (4+5+6+7)	Rozchód	Przemieszczenia wewnętrzne	Aktualizacja	Inne zmniejszenia	Zmniejszenia ogółem (9+10+11+12)	
1	Grunty (w tym prawo użytkowania wieczystego gruntów)	-	0,00	0,00	0,00	0,00	0,00	0,00	0,00	0,00	0,00	0,00	-
2	Budynki, lokale i obiekty inżynierii lądowej i wodnej	-	0,00	0,00	0,00	0,00	0,00	0,00	0,00	0,00	0,00	0,00	-
3	Urządzenia techniczne i maszyny	159 978,46	100 000,00	0,00	0,00	1 050,00	101 050,00	0,00	0,00	0,00	0,00	0,00	261 028,46
4	Środki transportu	2 782 667,74	0,00	0,00	0,00	0,00	0,00	1 384 900,00	0,00	0,00	0,00	1 384 900,00	1 397 767,74
5	Inne środki trwałe	339 502,19	197 625,00	0,00	0,00	0,00	197 625,00	0,00	0,00	0,00	1 050,00	1 050,00	536 077,19
6	Wartość początkowa środków trwałych – ogółem	3 282 148,39	297 625,00	0,00	0,00	1 050,00	298 675,00	1 384 900,00	0,00	0,00	1 050,00	1 385 950,00	2 194 873,39



## Zmiana wartości umorzenia środków trwałych

## Zał. nr 5 Zmiana wartości umorzenia środków trwałych

Lp.	Wyszczególnienie	Umorzenie – stan na początek roku obrotowego	Zwiększenia					Zmniejszenia					Umorzenie – stan na koniec roku obrotowego (3+8 – 13)
			Nabycie	Przemieszczenie wewnętrzne	Aktualizacja	Inne zwiększenia	Zwiększenia ogółem (4+5+6+7)	Rozchód	Przemieszczenia wewnętrzne	Aktualizacja	Inne zmniejszenia	Zmniejszenia ogółem (9+10+11+12)	
1	Grunty (w tym prawo użytkowania wieczystego gruntów)	0,00	0,00	0,00	0,00	0,00	0,00	0,00	0,00	0,00	0,00	0,00	0,00
2	Budynki, lokale i obiekty inżynierii lądowej i wodnej	-	0,00	0,00	0,00	-	0,00	0,00	0,00	0,00	0,00	0,00	-
3	Urządzenia techniczne i maszyny	142 638,75	0,00	0,00	0,00	11 423,12	11 423,12	0,00	0,00	0,00	0,00	0,00	154 061,87
4	Środki transportu	2 354 605,65	0,00	0,00	0,00	160 846,00	160 846,00	1 384 900,00	0,00	0,00	0,00	1 384 900,00	1 130 551,65
5	Inne środki trwałe	213 884,80	0,00	0,00	0,00	49 332,79	49 332,79	0,00	0,00	0,00	0,00	0,00	263 217,59
6	Wartość umorzenia środków trwałych – ogółem	2 711 129,20	0,00	0,00	0,00	221 601,91	221 601,91	1 384 900,00	0,00	0,00	0,00	1 384 900,00	1 547 831,11



## Zmiana wartości netto środków trwałych

Lp.	Wyszczególnienie	Wartość netto środków trwałych na początek roku obrotowego (wartość początkowa minus umorzenie)	Wartość netto środków trwałych na koniec roku obrotowego (wartość początkowa minus umorzenie)
1	Grunty(w tym prawo użytkowania wieczystego gruntów)		
2	Budynki, lokale i obiekty inżynierii lądowej i wodnej		
3	Urządzenia techniczne i maszyny	17339,71	106966,59
4	Środki transportu	428062,09	267216,09
5	Inne środki trwałe	125617,39	272859,60
6	Wartość netto środków trwałych – ogółem	571019,19	647042,28

1.2.	aktualną wartość rynkową środków trwałych, w tym dóbr kultury – o ile jednostka dysponuje takimi informacjami
	Nie dotyczy
1.3.	kwotę dokonanych w trakcie roku obrotowego odpisów aktualizujących wartość aktywów trwałych odrębnie dla długoterminowych aktywów niefinansowych oraz długoterminowych aktywów finansowych
	Nie dotyczy

Załącznik nr 7

### Odpisy aktualizujące wartość długoterminowych aktywów niefinansowych

1	Wartości niematerialne i prawne	0,00	0,00	0,00	0,00
2	Środki trwałe	0,00	0,00	0,00	0,00
3	Ogółem	0,00	0,00	0,00	0,00

Załącznik nr 8

### Odpisy aktualizujące wartość długoterminowych aktywów finansowych

Lp.	Wyszczególnienie długoterminowych aktywów finansowych objętych odpisami aktualizującymi	Stan odpisów aktualizujących na początek roku obrotowego	Zwiększenia odpisów aktualizujących w ciągu roku obrotowego	Zmniejszenia odpisów aktualizujących w ciągu roku obrotowego	Stan odpisów aktualizujących na koniec roku obrotowego (3+4-5)
1	Długoterminowe aktywa finansowe, z tego:	0,00	0,00	0,00	0,00
1.1.	Akcje i udziały	0,00	0,00	0,00	0,00
1.2.	Papiery wartościowe długoterminowe	0,00	0,00	0,00	0,00
1.3.	Inne	0,00	0,00	0,00	0,00
3	Ogółem	0,00	0,00	0,00	0,00

1.4.	wartość gruntów użytkowanych wieczysto
	Nie dotyczy

Załącznik nr 9

### Wartość gruntów użytkowanych wieczysto

#### Zał. nr 9 Wartość gruntów użytkowanych wieczysto

Lp.	Wyszczególnienie gruntów użytkowanych wieczysto – dane identyfikujące grunt, tj. lokalizacja, numer działki i powierzchnia	Wartość gruntów użytkowanych wieczysto – stan na początek roku obrotowego	Zwiększenia wartości gruntów użytkowanych wieczysto w ciągu roku obrotowego	Zmniejszenia wartości gruntów użytkowanych wieczysto w ciągu roku obrotowego	Stan wartości gruntów użytkowanych wieczysto na koniec roku obrotowego (3+4 – 5)
1	0,00	0,00	0,00	0,00	0,00
2	0,00	0,00	0,00	0,00	0,00
3	0,00	0,00	0,00	0,00	0,00
4	0,00	0,00	0,00	0,00	0,00
5	0,00	0,00	0,00	0,00	0,00
6	0,00	0,00	0,00	0,00	0,00

1.5.	wartość nieamortyzowanych lub nieumarzanych przez jednostkę środków trwałych, używanych na podstawie umów najmu, dzierżawy i innych umów, w tym z tytułu umów leasingu
	Nie dotyczy

Załącznik nr 10

**Wartość nieamortyzowanych lub nieumarzanych przez jednostkę środków trwałych, używanych na podstawie umów najmu, dzierżawy i innych umów, w tym z tytułu umów leasingu**

1	Grunty	48085,00	0,00	0,00	48085,00
2	Budynki, lokale oraz obiekty inżynierii lądowej i wodnej	2906361,94	0,00	0,00	2906361,94
3	urządzenia techniczne i maszyny	578022,44	0,00	0,00	578022,44
4	Środki transportu	3343157,60	1178340,00	0,00	4521497,60
5	Inne środki trwałe	191220,44			191220,44
6	Ogółem	7066847,42	1178340,00	0,00	8245187,42



1.6.	liczbę oraz wartość posiadanych papierów wartościowych, w tym akcji i udziałów oraz dłużnych papierów wartościowych
------	---

	Nie dotyczy
--	-------------

Załącznik nr 11

**Wartość posiadanych papierów wartościowych, w tym akcji i udziałów oraz dłużnych papierów wartościowych**

Lp.	Wyszczególnienie papierów wartościowych z podziałem na ich rodzaje, np. akcje, udziały, dłużne papiery wartościowe i inne papiery wartościowe	Stan na początek roku obrotowego		Zwiększenia w ciągu roku obrotowego		Zmniejszenia w ciągu roku obrotowego		Stan na koniec roku obrotowego	
		Ilość	Wartość	Ilość	Wartość	Ilość	Wartość	Ilość (3+5 - 7)	Wartość (4+6 - 8)
1	Akcje	0,00	0,00	0,00	0,00	0,00	0,00	0,00	0,00
2	Udziały	0,00	0,00	0,00	0,00	0,00	0,00	0,00	0,00
3	Dłużne papiery wartościowe	0,00	0,00	0,00	0,00	0,00	0,00	0,00	0,00
4	Inne papiery wartościowe	0,00	0,00	0,00	0,00	0,00	0,00	0,00	0,00
5	Ogółem	0,00	0,00	0,00	0,00	0,00	0,00	0,00	0,00

1.7.	dane o odpisach aktualizujących wartość należności, ze wskazaniem stanu na początek roku obrotowego, zwiększeniach, wykorzystaniu, rozwiązaniu i stanie na koniec roku obrotowego, z uwzględnieniem należności finansowych jednostek samorządu terytorialnego (stan pożyczek zagrożonych)
------	---

*W*



Na dzień 31.12.2021r. nie wystąpiły należności wątpliwe. W związku z powyższym nie dokonano odpisów aktualizujących należności.

Załącznik nr 12

### Odpisy aktualizujące wartość należności

Lp.	Wyszczególnienie według grup należności	Stan odpisów aktualizujących na początek roku obrotowego	Zwiększenia odpisów aktualizujących w ciągu roku obrotowego	Zmniejszenia odpisów aktualizujących w ciągu roku obrotowego			Stan odpisów aktualizujących na koniec roku obrotowego (3+4 - 7)
				Wykorzystanie	Rozwiązanie odpisów aktualizujących (uznanie odpisów za zbędne)	Zmniejszenia - razem (5+6)	
1	Należności długoterminowych	0,00	0,00	0,00	0,00	0,00	0,00
2	Należności krótkoterminowe	0,00	0,00	0,00	0,00	0,00	0,00
3	Ogółem	0,00	0,00	0,00	0,00	0,00	0,00

1.8.	dane o stanie rezerw według celu ich utworzenia na początek roku obrotowego, zwiększeniach, wykorzystaniu, rozwiązaniu i stanie końcowym
	Nie dotyczy

## Dane o stanie rezerw

Lp.	Wyszczególnienie rezerw według celu ich utworzenia	Stan rezerw na początek roku obrotowego	Zwiększenia rezerw w ciągu roku obrotowego	Zmniejszenia rezerw w ciągu roku obrotowego			Stan rezerw na koniec roku obrotowego (3+4 - 7)
				Wykorzystanie	Uznanie rezerw za zbędne - rozwiązanie	Zmniejszenia - razem (5+6)	
1	0,00	0,00	0,00	0,00	0,00	0,00	0,00
2	0,00	0,00	0,00	0,00	0,00	0,00	0,00
3	0,00	0,00	0,00	0,00	0,00	0,00	0,00
4	0,00	0,00	0,00	0,00	0,00	0,00	0,00
5	0,00	0,00	0,00	0,00	0,00	0,00	0,00
6	0,00	0,00	0,00	0,00	0,00	0,00	0,00
7	0,00	0,00	0,00	0,00	0,00	0,00	0,00
8	0,00	0,00	0,00	0,00	0,00	0,00	0,00
9	0,00	0,00	0,00	0,00	0,00	0,00	0,00
10	Ogółem	0,00	0,00	0,00	0,00	0,00	0,00

1.9.	podział zobowiązań długoterminowych według pozycji bilansu o pozostałym od dnia bilansowego, przewidywanym umową lub wynikającym z innego tytułu prawnego, okresie spłaty:
a)	powyżej 1 roku do 3 lat
	0,00
b)	powyżej 3 do 5 lat
	0,00
c)	powyżej 5 lat

Załącznik nr 14

**Długoterminowe zobowiązania według okresu spłaty**

Lp.	Wyszczególnienie zobowiązań według pozycji bilansu	Okres spłaty							
		Powyżej 1 roku do 3 lat		Powyżej 3 do 5 lat		Powyżej 5 lat		Razem	
		Według stanu na:							
		początek roku obrotowego	koniec roku obrotowego	początek roku obrotowego	koniec roku obrotowego	początek roku obrotowego	koniec roku obrotowego	początek roku obrotowego	koniec roku obrotowego
1	Kredyty i pożyczki	0,00	0,00	0,00	0,00	0,00	0,00	0,00	0,00
2	Emisji obligacji	0,00	0,00	0,00	0,00	0,00	0,00	0,00	0,00
3	Inne zobowiązania finansowe	0,00	0,00	0,00	0,00	0,00	0,00	0,00	0,00
4	Pozostałe zobowiązania długoterminowe	0,00	0,00	0,00	0,00	0,00	0,00	0,00	0,00
5	Ogółem	0,00	0,00	0,00	0,00	0,00	0,00	0,00	0,00

1.10.	kwotę zobowiązań w sytuacji gdy jednostka kwalifikuje umowy leasingu zgodnie z przepisami podatkowymi (leasing operacyjny), a według przepisów o rachunkowości byłby to leasing finansowy lub zwrotny z podziałem na kwotę zobowiązań z tytułu leasingu finansowego lub leasingu zwrotnego
	Nie dotyczy
1.11.	łącznie kwotę zobowiązań zabezpieczonych na majątku jednostki ze wskazaniem charakteru i formy tych zabezpieczeń
	Nie dotyczy

Załącznik nr 15

#### Kwota zobowiązań zabezpieczonych na majątku jednostki

Lp.	Kwota zobowiązań zabezpieczonych na majątku jednostki, z podziałem na rodzaj zobowiązania	Rodzaj zabezpieczenia na majątku	Kwota zabezpieczenia
1	Weksle	...	0,00
2	Hipoteka	...	0,00
3	Zastaw w tym skarbowy	...	0,00
4	Inne	...	0,00
9	Ogółem	...	0,00

1.12.	łącną kwotę zobowiązań warunkowych, w tym również udzielonych przez jednostkę gwarancji i poręczeń, także wekslowych, niewykazanych w bilansie, ze wskazaniem zobowiązań zabezpieczonych na majątku jednostki oraz charakteru i formy tych zabezpieczeń
	Nie dotyczy

Załącznik nr 16

**Kwota zobowiązań warunkowych, w tym również udzielonych przez jednostkę gwarancji i poręczeń, także wekslowych, niewykazanych w bilansie, ze wskazaniem zobowiązań zabezpieczonych na majątku jednostki oraz charakteru i formy tych zabezpieczeń**

Lp.	Wyszczególnienie według rodzaju zobowiązań warunkowych	Wartość zobowiązań warunkowych według stanu na:	
		początek roku obrotowego	koniec roku obrotowego
1	Udzielone gwarancje i poręczenia	0,00	0,00
2	Kaucje i wadia	0,00	0,00
3	Indos weksli	0,00	0,00
4	Zawarte, lecz jeszcze niwykonane umowy	0,00	0,00
5	Nieuznane roszczenia wierzycieli	0,00	0,00
6	Inne	0,00	0,00



1.13.	wykaz istotnych pozycji czynnych i biernych rozliczeń międzyokresowych, w tym kwotę czynnych rozliczeń międzyokresowych kosztów stanowiących różnicę między wartością otrzymanych finansowych składników aktywów a zobowiązaniem zapłaty za nie
	Nie dotyczy
1.14.	łącną kwotę otrzymanych przez jednostkę gwarancji i poręczeń niewykazanych w bilansie
	Nie dotyczy

Załącznik nr 17

**Kwota otrzymanych przez jednostkę gwarancji i poręczeń niewykazanych w bilansie**

Lp.	Wyszczególnienie według rodzaju otrzymanych gwarancji i poręczeń niewykazanych w bilansie	Wartość otrzymanych przez jednostkę gwarancji i poręczeń niewykazanych w bilansie według stanu na:	
		początek roku obrotowego	koniec roku obrotowego
1	-	0,00	0,00
2	-	0,00	0,00
3	-	0,00	0,00
4	-	0,00	0,00
5	-	0,00	0,00
6	-	0,00	0,00
7	-	0,00	0,00
8	-	0,00	0,00
9	-	0,00	0,00
10	-	0,00	0,00
11	-	0,00	0,00
12	-	0,00	0,00
13	<b>Ogółem</b>	<b>0,00</b>	<b>0,00</b>

W J

1.15.	kwotę wypłaconych środków pieniężnych na świadczenia pracownicze
	4 814,92 zł (w tym nagroda jubileuszowa: 3276,00 zł, świadczenia wynikające z przepisów BHP (odzież robocza):1 538,92 zł
1.16.	inne informacje
	Brak
2.	
2.1.	wysokość odpisów aktualizujących wartość zapasów
	Nie dotyczy
2.2.	koszt wytworzenia środków trwałych w budowie, w tym odsetki oraz różnice kursowe, które powiększyły koszt wytworzenia środków trwałych w budowie w roku obrotowym
	Nie dotyczy

Załącznik nr 18

**Koszt wytworzenia środków trwałych w budowie, w tym odsetki oraz różnice kursowe, które powiększyły koszt wytworzenia środków trwałych w budowie w roku obrotowym**

Lp.	Wyszczególnienie środków trwałych w budowie realizowanych we własnym zakresie	Koszty poniesione w ciągu roku na budowę środków trwałych w budowie		
		Ogółem	W tym:	
			odsetki	różnice kursowe
1	Środki trwałe oddane do używania w roku obrotowym	0,00	0,00	0,00
2	Środki trwałe w budowie	0,00	0,00	0,00
3	Ogółem	0,00	0,00	0,00



2.3.	kwotę i charakter poszczególnych pozycji przychodów lub kosztów o nadzwyczajnej wartości lub które wystąpiły incydentalnie
	Nie dotyczy
2.4.	informację o kwocie należności z tytułu podatków realizowanych przez organy podatkowe podległe ministrowi właściwemu do spraw finansów publicznych wykazywanych w sprawozdaniu z wykonania planu dochodów budżetowych
	Nie dotyczy
2.5.	inne informacje
	Brak
3.	Inne informacje niż wymienione powyżej, jeżeli mogłyby w istotny sposób wpłynąć na ocenę sytuacji majątkowej i finansowej oraz wynik finansowy jednostki
	Brak

**Główny Księgowy**

st. ogn. mgr Izabela Wołtysiak

(główny księgowy)

2023-04-20  
(rok, miesiąc, dzień)

KOMENDANT POWIATOWY  
Państwowej Straży Pożarnej  
w Grodzisku Wlkp.  
bryg. m. p. inż. Marcin Włodarczyk  
(kierownik jednostki)