

Podpisywanie dokumentów podpisem elektronicznym – instrukcja

MICROSOFT WORD (DOCX)

The screenshot shows the gov.pl website interface. At the top, the browser address bar displays 'https://www.gov.pl' with a yellow arrow pointing to it. The main navigation menu on the left includes 'Strona główna', 'Rada Ministrów', 'Kancelaria Premiera', 'Ministerstwa', 'Urzędy, instytucje i placówki RP', and various services for citizens, entrepreneurs, officials, and farmers. The main banner features the text 'Złatwiaj sprawy urzędowe przez internet, bezpiecznie i wygodnie!' and a search bar. A yellow arrow points to a button labeled 'Сайт для громадян України' (Website for Ukrainian citizens) with the subtext 'Дізнатися більше >'. Below the banner are categories: 'DLA OBYWATELA', 'DLA PRZEDSIĘBIORCY', 'DLA URZĘDNIKA', and 'DLA ROLNIKA'. The content area lists services such as 'Dokumenty i dane osobowe', 'Edukacja', 'Kierowcy i pojazdy', 'Meldunek i wybory', 'Nieruchomości i środowisko', 'Podatki', 'Pomoc prawna', 'Praca i biznes', 'Rodzina i małżeństwo', 'Wojsko i bezpieczeństwo', and 'Wziaszdu i wynocznepk'.

This screenshot is similar to the first one, but the main banner features a different button labeled 'Podpisz dokument elektronicznie' (Sign document electronically) with the subtext 'Dowiedz się więcej >'. A yellow arrow points to this button. The rest of the website layout, including the navigation menu and service categories, remains the same as in the first screenshot.

Podpisz dokument elektronicznie - wykorzystaj podpis zaufany

Podpisz dokument elektronicznie - wykorzystaj podpis zaufany

Masz profil zaufany i chcesz go wykorzystać do podpisania dokumentu elektronicznego podpisem zaufanym? Chcesz sprawdzić, czy dokument elektroniczny jest podpisany i kto go podpisał? A może chcesz poznać treść podpisanego już dokumentu? Pomożemy ci to zrobić. Dzięki usłudze możesz np. podpisać sprawozdanie finansowe.

Odpowiedz na kilka prostych pytań.
Otrzymasz odpowiednie informacje.

START

Czy strona była przydatna?

Zdecydowanie nie Zdecydowanie tak

Polityka cookies | Służba cywilna | Profil zaufany | BIP | Prawa autorskie

Warunki korzystania | Geoportal | Deklaracja dostępności serwisu Gov.pl

Strony dostępne w domenie www.gov.pl mogą zawierać adresy skrzynek mailowych. Użytkownik korzystający z adresu e-mail wyraża zgodę na przetwarzanie jego danych (adres e-mail oraz

Podpisz dokument elektronicznie - wykorzystaj podpis zaufany

Podpisz dokument elektronicznie - wykorzystaj podpis zaufany

Wskaż jedną z opcji

- Chcesz elektronicznie podpisać (lub sprawdzić) sprawozdanie finansowe
- Chcesz elektronicznie podpisać (lub sprawdzić) dokument PDF w formacie dedykowanym dla dokumentów PDF. Jeśli utworzysz tak podpisany dokument PDF, zobaczysz złożony w nim elektroniczny podpis (lub podpisy).
- Chcesz elektronicznie podpisać (lub sprawdzić) dokument, który ma jedno z rozszerzeń: .txt, .rtf, .pdf, .xps, .odt, .ods, .odp, .doc, .xls, .ppt, .docx, .xlsx, .pptx, .csv, .jpg, .jpeg, .tif, .tiff, .geotiff, .png, .svg, .wav, .mp3, .avi, .mpg, .mpeg, .mp4, .m4a, .mpeg4, .ogg, .ogv, .zip, .tar, .gz, .gzip, .7Z, .html, .xhtml, .css, .xml, .xsd, .gml, .rng, .xsl, .xslt, .TSL, .XMLsig, .XAdES, .PAdES, .CAAdES, .ASiC, .XMLenc, .dwg, .dwf, .dxf, .dgn, .jp2

WSTECZ **DALEJ**

Czy strona była przydatna?

Zdecydowanie nie Zdecydowanie tak

Polityka cookies | Służba cywilna | Profil zaufany | BIP | Prawa autorskie

gov.pl

Podpisz dokument elektronicznie - wykorzystaj podpis zaufany

Podpisz dokument elektronicznie - wykorzystaj podpis zaufany

Wskaż jedną z opcji

- Chcesz elektronicznie podpisać (lub sprawdzić) sprawozdanie finansowe
- Chcesz elektronicznie podpisać (lub sprawdzić) dokument PDF w formacie dedykowanym dla dokumentów PDF. Jeśli otworzysz tak podpisany dokument PDF, zobaczysz złożony w nim elektroniczny podpis (lub podpisy).
- Chcesz elektronicznie podpisać (lub sprawdzić) dokument, który ma jedno z rozszerzeń: .txt, .rtf, .pdf, .xps, .odt, .ods, .odp, .doc, .xls, .ppt, .docx, .xlsx, .pptx, .csv, .jpg, .jpeg, .tif, .tiff, .geotiff, .png, .svg, .wav, .mp3, .avi, .mpg, .mpeg, .mp4, .m4a, .mpeg4, .ogg, .ogv, .zip, .tar, .gz, .gzip, .7Z, .html, .xhtml, .css, .xml, .xsd, .gml, .rng, .xsl, .xslt, .TSL, .XMLsig, .XAdES, .PAdES, .CAAdES, .ASIC, .XMLenc, .dwg, .dwf, .dxf, .dgn, .jp2

[WSTECZ](#) [DALEJ](#)

Czy strona była przydatna?

Zdecydowanie nie Zdecydowanie tak

Polityka cookies Służba cywilna Profil zaufany BIP Prawa autorskie

gov.pl

Podpisz dokument elektronicznie - wykorzystaj podpis zaufany

Podpisz dokument elektronicznie - wykorzystaj podpis zaufany

Masz profil zaufany i chcesz go wykorzystać do:

- podpisania** dokumentu podpisem zaufanym?
- sprawdzenia**, czy dokument elektroniczny jest podpisany i kto go podpisał?

Sprawdź, jak to zrobić.

Możesz podpisem zaufanym **podpisać** lub **sprawdzić** dokument, który spełnia wszystkie poniższe warunki:

- został **zapisany na dysku lokalnym** (np. komputera, telefonu) jako **pojedynczy plik**;
- ma jedno z następujących **rozszerzeń**: .txt, .rtf, .pdf, .xps, .odt, .ods, .odp, .doc, .xls, .ppt, .docx, .xlsx, .pptx, .csv, .jpg, .jpeg, .tif, .tiff, .geotiff, .png, .svg, .wav, .mp3, .avi, .mpg, .mpeg, .mp4, .m4a, .mpeg4, .ogg, .ogv, .zip, .tar, .gz, .gzip, .7Z, .html, .xhtml, .css, .xml, .xsd, .gml, .rng, .xsl, .xslt, .TSL, .XMLsig, .XAdES, .PAdES, .CAAdES, .ASIC, .XMLenc, .dwg, .dwf, .dxf, .dgn, .jp2;
- ma **maksymalny rozmiar 10 MB**.

Pamiętaj, samo podpisanie dokumentów - również sprawozdań finansowych - nie oznacza, że zostały one złożone!

[PODPISZ LUB SPRAWDŹ DOKUMENT](#)

Na czym to polega

Kto może podpisać

Co musisz przygotować

Co musisz zrobić, aby podpisać podpisem zaufanym dokument, który nie ma podpisu

Podpisz dokument elektronicznie

https://moj.gov.pl/nforms/signer/upload?xFormsAppName=SIGNER&xadesPdf=true

gov.pl Serwis Rzeczypospolitej Polskiej Logowanie


mObywatel

Podpisz dokument elektronicznie za pomocą podpisu zaufanego

Możesz:

- podpisywać dokumenty – również te, które podpisał ktoś inny
- sprawdzić, czy inne osoby złożyły prawidłowy podpis
- zobaczyć podpisane dokumenty

PODPISYWANIE PLIKÓW PDF W FORMACIE XAdES



WYBIERZ DOKUMENT Z DYSKU

albo przeciągnij i upuść tutaj

Rozmiar dokumentu: maksimum 10 MB.

Rozszerzenie: .pdf, .txt, .rtf, .xps, .odt, .ods, .odp, .doc, .xls, .ppt, .docx, .xlsx, .pptx, .csv, .jpg, .jpeg, .tif, .tiff, .geotiff, .png, .svg, .wav, .mp3, .avi, .mpg, .mpeg, .mp4, .m4a, .mpeg4, .ogg, .ogv, .zip, .tar, .gz, .gzip, .7z, .html, .xhtml, .css, .xml, .xsd, .gml, .rng, .xsl, .xslt, .TSL, .dwg, .dwf, .dxf, .dgn, .jp2.

Format podpisywania:

- Dokument .pdf podpiszesz w formacie XAdES
« Przejdź do podpisu w formacie PAdES
- Dokumenty inne niż .pdf podpiszesz w formacie XAdES

Sprawdź, czym się różnią formaty PAdES i XAdES.

Zalecamy przeglądarki internetowe:

- Google Chrome od wersji 71.0.3
- Firefox od wersji 65.0.1
- Safari od wersji 12.0.2

Dodano niepodpisany dokument

https://moj.gov.pl/nforms/signer/upload?xFormsAppName=SIGNER&xadesPdf=true

gov.pl Serwis Rzeczypospolitej Polskiej Logowanie


mObywatel

Podpisz dokument elektronicznie za pomocą podpisu zaufanego

Możesz:

- podpisywać dokumenty – również te, które podpisał ktoś inny
- sprawdzić, czy inne osoby złożyły prawidłowy podpis
- zobaczyć podpisane dokumenty

PODPISYWANIE PLIKÓW W FORMACIE XAdES



Dokument został poprawnie dodany
PISMO PRZYKŁAD.docx

Usuń

Rozmiar dokumentu: maksimum 10 MB.

Rozszerzenie: .pdf, .txt, .rtf, .xps, .odt, .ods, .odp, .doc, .xls, .ppt, .docx, .xlsx, .pptx, .csv, .jpg, .jpeg, .tif, .tiff, .geotiff, .png, .svg, .wav, .mp3, .avi, .mpg, .mpeg, .mp4, .m4a, .mpeg4, .ogg, .ogv, .zip, .tar, .gz, .gzip, .7z, .html, .xhtml, .css, .xml, .xsd, .gml, .rng, .xsl, .xslt, .TSL, .dwg, .dwf, .dxf, .dgn, .jp2.

Format podpisywania:

- Dokument .pdf podpiszesz w formacie XAdES
« Przejdź do podpisu w formacie PAdES
- Dokumenty inne niż .pdf podpiszesz w formacie XAdES

Sprawdź, czym się różnią formaty PAdES i XAdES.

Zalecamy przeglądarki internetowe:

- Google Chrome od wersji 71.0.3
- Firefox od wersji 65.0.1
- Safari od wersji 12.0.2

Dodano niepodpisany dokument

https://moj.gov.pl/nforms/signer/upload?xFormsAppName=SIGNER&xadesPdf=true

- sprawdzić, czy inne osoby złożyły prawidłowy podpis
- zobaczyć podpisane dokumenty

PODPISYWANIE PLIKÓW W FORMACIE XAdES

Usuń

Dokument został poprawnie dodany
PISMO PRZYKŁAD.docx

Teraz możesz podpisać dodany dokument za pomocą podpisu elektronicznego

PODPISZ

Rozmiar dokumentu: maksimum 10 MB.

Rozszerzenie: .pdf, .txt, .rtf, .xps, .odt, .ods, .odp, .doc, .xls, .ppt, .docx, .xlsx, .pptx, .csv, .jpg, .jpeg, .tif, .tiff, .geotiff, .png, .svg, .wav, .mp3, .avi, .mpg, .mpeg, .mp4, .m4a, .mpeg4, .ogg, .ogv, .zip, .tar, .gz, .gzip, .7z, .html, .xhtml, .css, .xml, .xsd, .gml, .rng, .xsl, .xslt, .TSL, .dwg, .dxf, .dgn, .j2.

Format podpisywania:

- Dokument .pdf podpiszesz w formacie XAdES
« Przejdź do podpisu w formacie PAdES
- Dokumenty inne niż .pdf podpiszesz w formacie XAdES

Sprawdź, czym się różnią formaty PAdES i XAdES.

Zalecamy przeglądarki internetowe:

- Google Chrome od wersji 71.0.3
- Firefox od wersji 65.0.1
- Safari od wersji 12.0.2

Rządowe centrum legislacji | Polityka cookies | Służba cywilna

Profil zaufany | BIP | Deklaracja o dostępności | Prawa autorskie

gov.pl

Strony dostępne w domenie www.gov.pl mogą zawierać adresy skrzynek mailowych. Użytkownik korzystający z adresu będącego adresem e-mail zgadza się na przetwarzanie jego danych (adres e-mail oraz dobrowolnie podanych danych w wiadomości) w celu przesłania odpowiedzi na przesłane pytania. Szczegóły przetwarzania danych przez każdą z jednostek znajdują się w ich politykach

Logowanie za pomocą hasła - PL

https://pz.gov.pl/dt/login/login?ssot=69o8y5y4w5qtup8vqw2s

gov.pl | Serwis Rzeczypospolitej Polskiej

Login Profil zaufany

Zaloguj się za pomocą nazwy użytkownika lub adresu e-mail

PL | UA

Nazwa użytkownika lub adres e-mail

janprzyklad@xx.pl

Nie pamiętam nazwy użytkownika

Hasło

XXXXXXXXXX

Nie pamiętam hasła

ZALOGUJ SIĘ

Nie masz profilu zaufanego?
Twój bank lub dostawca nie udostępnił logowania?

ZALÓŻ PROFIL

LUB

Zaloguj się przy pomocy banku lub innego dostawcy

Logowanie do Profilu Zaufanego może odbyć się również poprzez aplikację banku lub innego dostawcy.

Podpisywanie dokumentu - Profil x +
https://pz.gov.pl/pz/pages/documentPreview?doc=

Wysoki kontrast PL UA

profil zaufany

Jan Przykład
Konto prywatne

PROFIL ZAUFANY AKTUALNOŚCI POMOC KONTAKT

Podpisywanie dokumentu

Anuluj Podpisz podpisem zaufanym

Informacje o profilu zaufanym

Pierwsze imię	JAN
Drugie imię	
Nazwisko	PRZYKŁAD
PESEL	XXXXXXXXXX
Nazwa użytkownika	janprzykład@xx.pl
Data utworzenia	XX.XX.XXXX 15:37
Data wygaśnięcia	XX.XX.XXXX 00:00

Informacje dodatkowe

Podpisywanie dokumentu profilem zaufanym.

Dane dokumentu

Podgląd dokumentu
Nie udało się zwiualizować zawartości dokumentu. Aby się z nią zapoznać, możesz pobrać dokument, korzystając z przycisku poniżej.

Pobierz dokument (xml)

Podpisywanie dokumentu - Profil x +
https://pz.gov.pl/pz/pages/documentPreview

Wysoki kontrast PL UA

profil zaufany

Jan Przykład
Konto prywatne

PROFIL ZAUFANY

Podpisywanie

Informacje o profilu zaufanym

Drugie imię

Nazwisko

PESEL

Nazwa użytkownika

Data utworzenia

Data wygaśnięcia

Informacje dodatkowe

Podpisywanie dokumentu profilem zaufanym.

Dane dokumentu

Podgląd dokumentu
Nie udało się zwiualizować zawartości dokumentu. Aby się z nią zapoznać, możesz pobrać dokument, korzystając z przycisku poniżej.

Pobierz dokument (xml)

Potwierdź podpisanie dokumentu

Wpisz poniżej kod autoryzacyjny, który wysłaliśmy na twój telefon.

Kod SMS nr 1 z 02.02.2023

XXXXXXXXXX

Anuluj Potwierdź


Podpisano dokument elektronicznie x +
https://moj.gov.pl/uslugi/signer/download

gov.pl | Serwis Rzeczypospolitej Polskiej | Logowanie

mObywatel

Twój dokument został poprawnie podpisany

PODPISYWANIE PLIKÓW W FORMACIE XAdES



PISMO PRZYKŁAD.docx

Wróć do początku

Właściciel podpisu: **JAN PRZYKŁAD**
Data i godzina podpisu: **2023-02-02 12:54:09 CET**
Status podpisu: **Ważny**
Rodzaj podpisu: **Podpis zaufany**

Pobierz dokument ze swoim podpisem na dysk lokalny.
Plik będzie w formacie XML.

Podpisano dokument elektronicznie x +
https://moj.gov.pl/uslugi/signer/download

gov.pl | Serwis Rzeczypospolitej Polskiej | Logowanie

PISMO PRZYKŁAD.docx

Właściciel podpisu: **JAN PRZYKŁAD**
Data i godzina podpisu: **2023-02-02 12:54:09 CET**
Status podpisu: **Ważny**
Rodzaj podpisu: **Podpis zaufany**

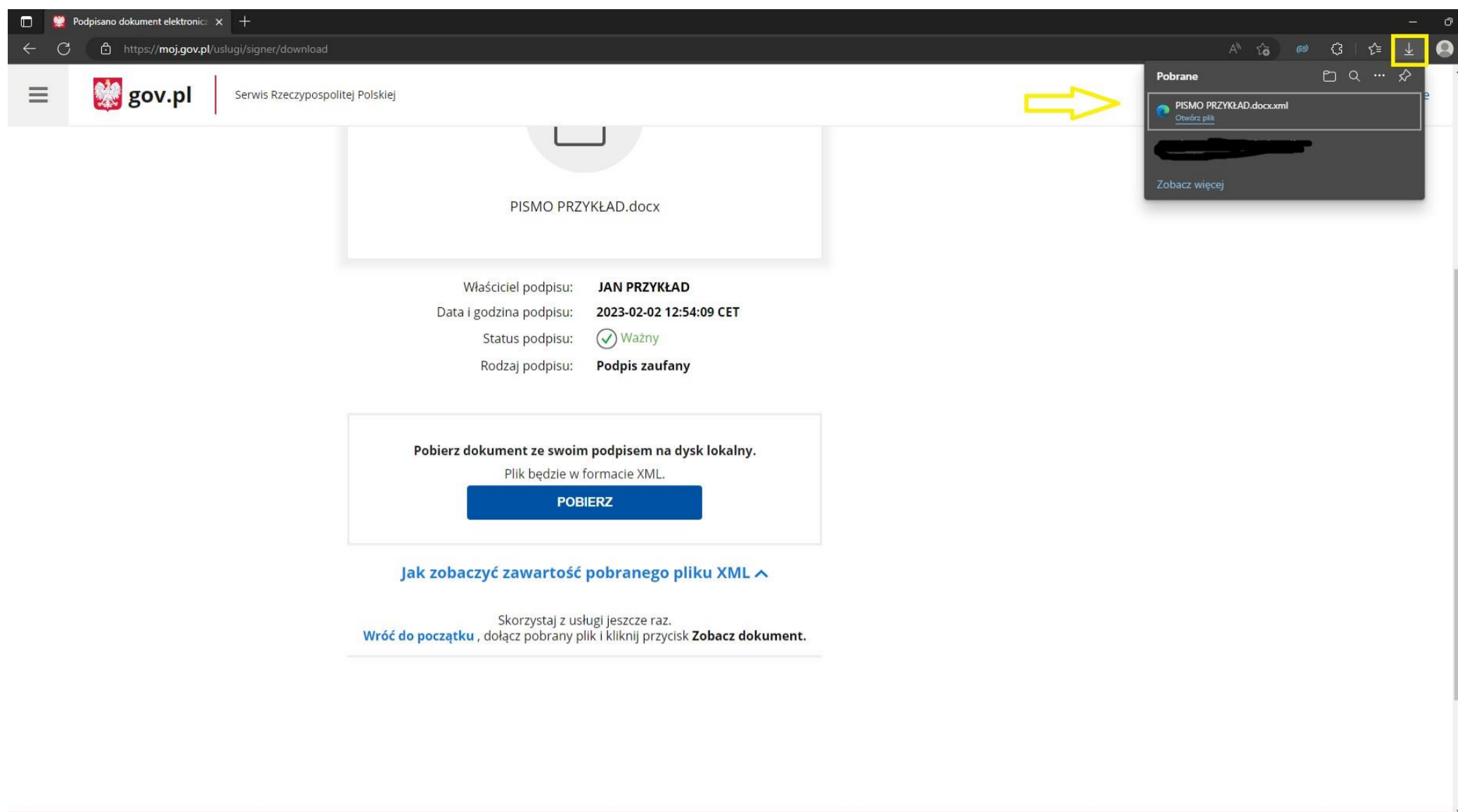
Pobierz dokument ze swoim podpisem na dysk lokalny.
Plik będzie w formacie XML.

POBIERZ


Jak zobaczyć zawartość pobranego pliku XML

Rządowe centrum legislacji | Polityka cookies | Służba cywilna
Profil zaufany | BIP | Deklaracja o dostępności | Prawa autorskie

gov.pl



W przypadku podpisywania podpisem elektronicznym pisma zapisanego w formacie docx, w folderze *pobrane* generuje nam się **tylko podpis do dokumentu (plik docx.xml)**.



Podpis (plik docx.xml) należy „ściągnąć” z folderu *pobrane* i umieścić w tym samym folderze, co pismo, które było przez nas podpisywane podpisem elektronicznym. **Pismo należy przesać do urzędu wraz z podpisem** (wysyłamy oba pliki razem).

* załączona instrukcja jest przykładem.