

ZATWIERDZIŁ:

KOMENDANT POWIATOWY
PAŃSTWOWEJ STRAŻY POŻARNEJ
w Malborku

st. kpt. Damian Tomaszewski

**KOMENDA POWIATOWA
PAŃSTWOWEJ STRAŻY POŻARNEJ
W MALBORKU**



ANALIZA

**DZIAŁAŃ RATOWNICZO - GAŚNICZYCH
NA TERENIE POWIATU MALBORSKIEGO**

za rok 2024

Opracował:
kpt. Adam Nosko

Malbork, 07.01.2025 r.

Komenda Powiatowa Państwowej Straży Pożarnej w Malborku przekazuje statystyczne opracowania zdarzeń, w których brały udział jednostki straży pożarnej naszego Powiatu. Część danych podana jest w układzie tabelarycznym, inne w postaci wykresów z jednoczesnym porównaniem w stosunku do danych z roku poprzedniego, ze szczególnym uwzględnieniem charakterystycznych parametrów dla pożarów.

Ogółem w **2024 r.** miało miejsce **890 (+17%)** zdarzeń /ubiegły rok 761/, w tym **195 (-3,9%)** pożarów /203/, **640 (+24,8%)** miejscowych zagrożeń /513/ i **55 (+22,2%)** fałszywych alarmów /45/.

Straty ogółem wyniosły **8913,3** tys. zł /5540,1 tys. zł /, straty w budynkach **2739,6** tys. zł /504,2 tys. zł./, a wartość szacunkowa uratowanego mienia wyniosła **10290** tys. zł /6195 tys. zł./

Ilość podjętych działań przez straż pożarną w kolejnych miesiącach.

Miesiąc	Pożary	Miejscowe zagrożenia	Alarmy fałszywe	Razem
Styczeń	11	25	2	38
Luty	10	41	2	43
Marzec	33	36	5	74
Kwiecień	16	28	3	47
Maj	23	38	1	62
Czerwiec	7	47	7	61
Lipiec	14	244	7	265
Sierpień	23	57	11	91
Wrzesień	21	34	4	59
Październik	12	32	7	51
Listopad	16	25	5	46
Grudzień	9	33	1	43
RAZEM	195	640	55	890

Największe nasilenie działań straży pożarnej odnotowano w miesiącu lipcu.

W wyniku pożarów odnotowano 1 ofiarę śmiertelną, rannych zostało 5 osób, w tym 0 dzieci i 0 ratowników. Natomiast w wyniku miejscowych zagrożeń odnotowano 24 ofiary śmiertelne w tym 1 dziecko, rannych zostało 79 osób, w tym 6 dzieci i 0 ratowników.

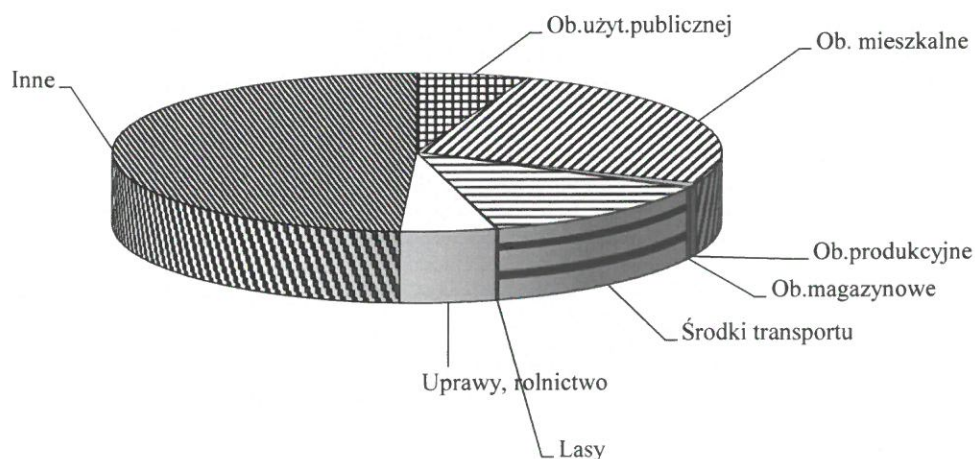
Główne przyczyny występowania miejscowych zagrożeń:

- nietypowe zachowanie się zwierząt, owadów stwarzających zagrożenie,
- inne przyczyny,
- zdarzeń to huragany, silne wiatry,
- niezachowanie zasad bezpieczeństwa ruchu środków transportu,
- gwałtowne opady atmosferyczne.

Podział zdarzeń wg działów (bez alarmów fałszywych) wyglądał w 2024 r.

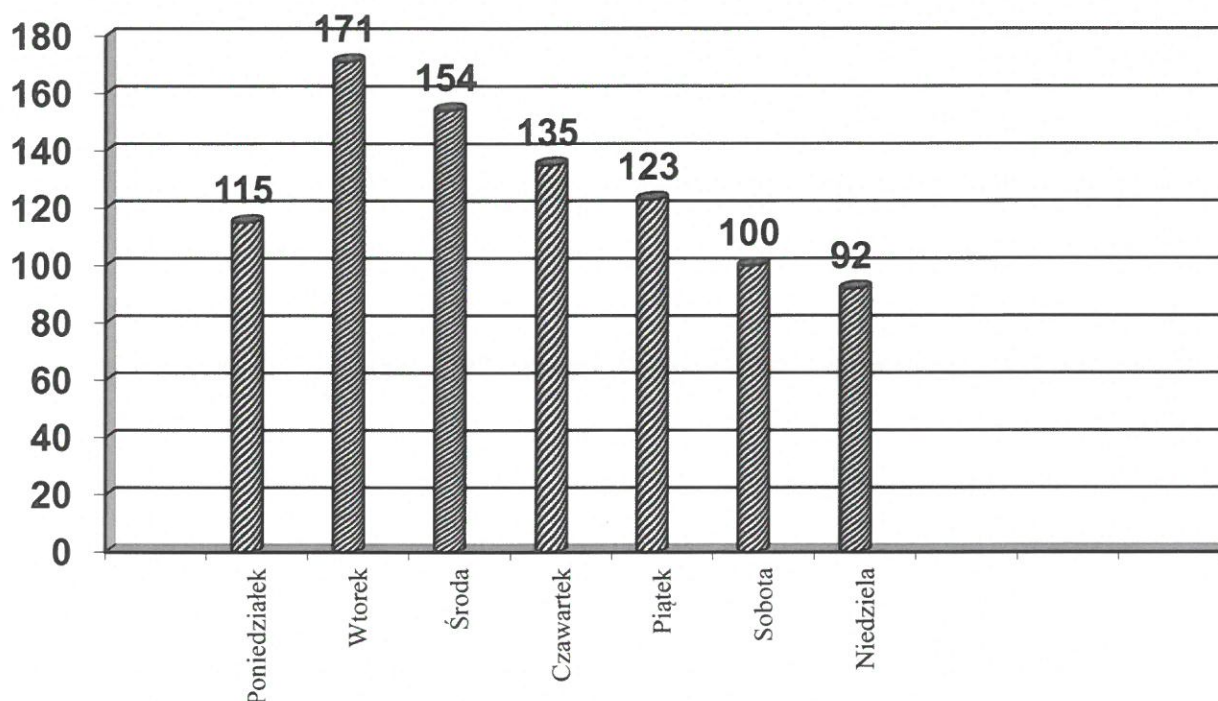
następująco:

1. obiekty użyteczności publicznej	- 50	/49 ubiegły rok/
2. obiekty mieszkalne	- 220	/214/
3. obiekty produkcyjne	- 7	/5/
4. obiekty magazynowe	- 3	/2/
5. środki transportu	- 111	/117/
6. lasy	- 1	/1/
7. uprawy, rolnictwo	- 43	/36/
8. Inne obiekty	- 420	/292/



Największa ilość zdarzeń tj. 49 % miała miejsce w obiektach innych, 26 % w obiektach mieszkalnych, 13% zdarzeń to m.in. wypadki drogowe i usuwanie skutków kolizji, pożary aut oraz 5% zdarzeń dotyczyło upraw i rolnictwa.

Ilość zdarzeń w rozbiciu na dzień tygodnia



Zdarzenia i straty w rozbiciu na jednostki samorządowe Powiatu Malborskiego.

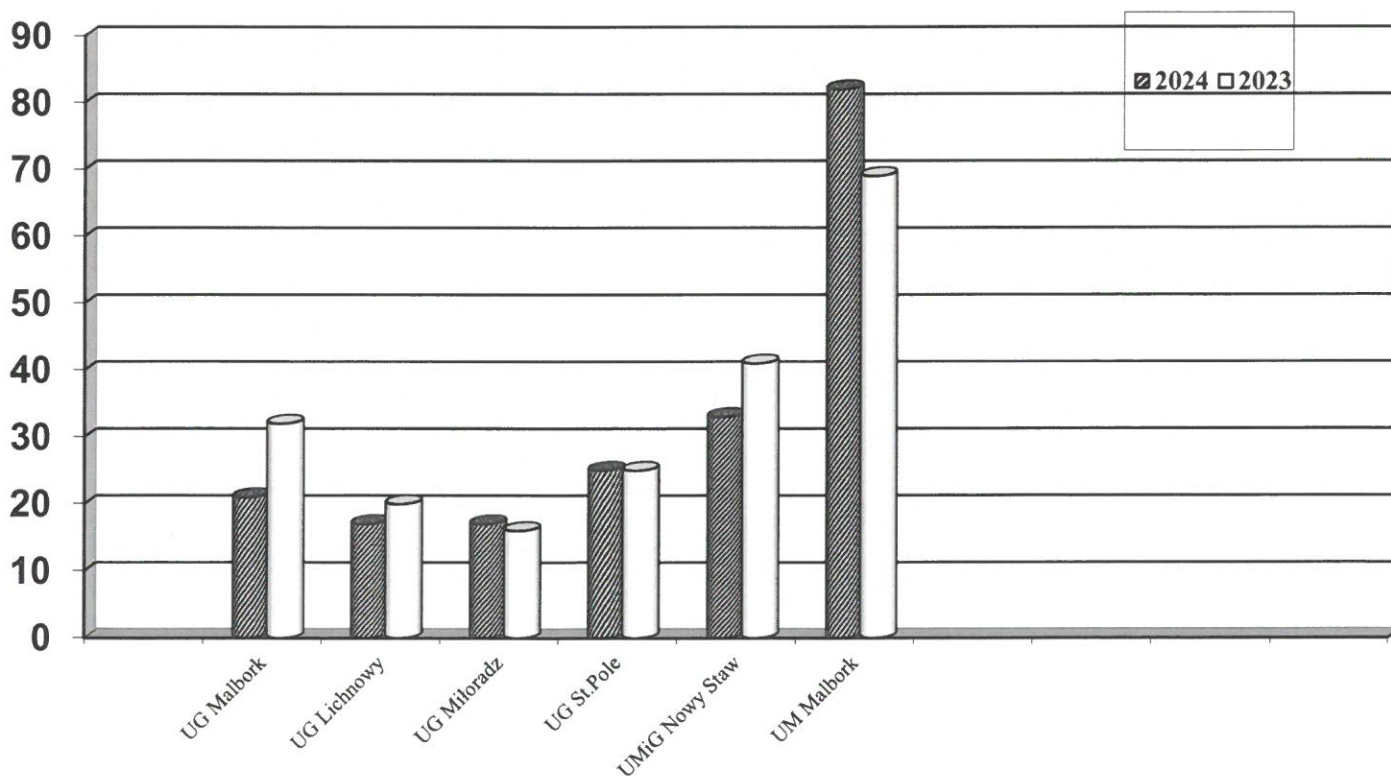
Ilość zdarzeń		JEDNOSTKA SAMORZĄDOWA	Straty w tys. zł.	
rok			rok	
2023	2024		2023	2024
321	294	UM Malbork	1335,5	3877
83	111	UG Malbork	620,7	2081,2
84	94	UG Lichnowy	163,6	316
72	94	UG Miłoradz	1829	492
91	69	UG Stare Pole	1018,6	1076
110	173	UMiG Nowy Staw	581,7	1071,1
761	835	OGÓLEM	5540,1	8913,3

Jak widać tradycyjnie największa ilość zdarzeń przypada na skupiska miejskie wraz z przyległymi gminami, co spowodowane jest większą ilością mieszkańców, zwartą zabudową oraz bardziej rozwiniętą infrastrukturą .

Poniższe wykresy przedstawiają zdarzenia w rozbiciu na pożary i miejscowe zagrożenia w poszczególnych jednostkach samorządowych w porównaniu z rokiem ubiegłym.

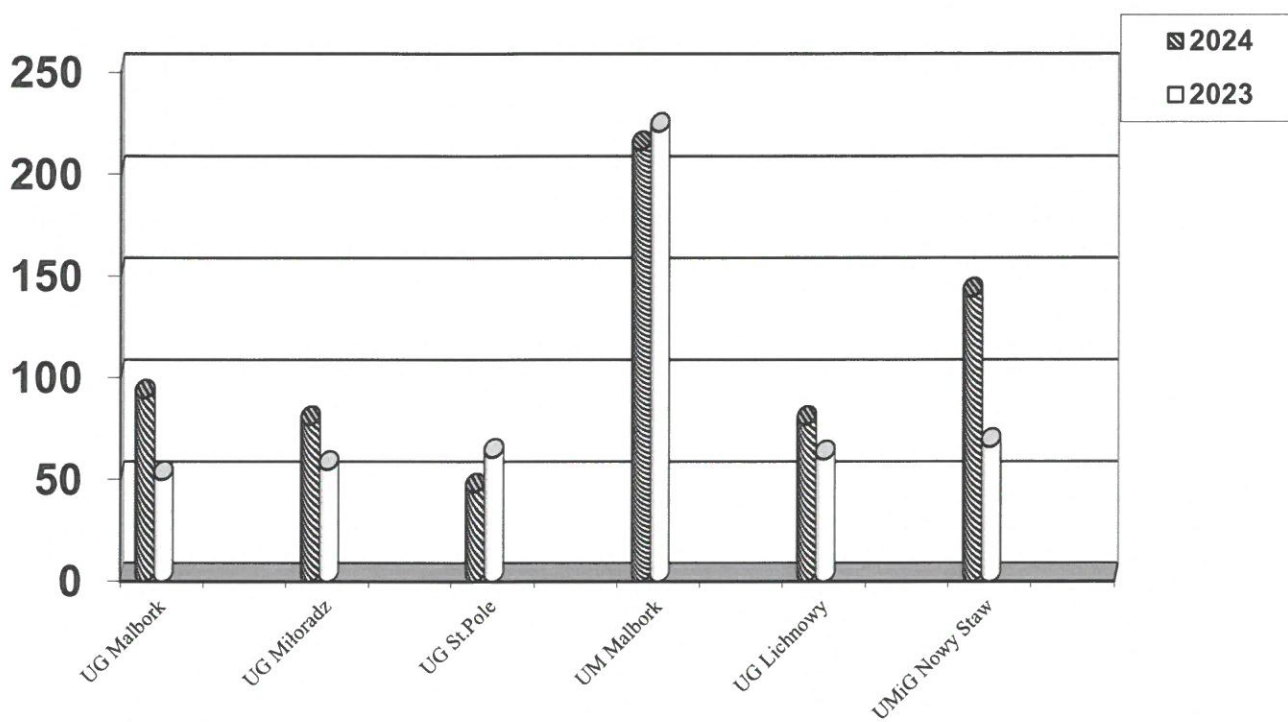
Pożary

Rok	Ogółem	UM Malbork	UG Malbork	UG Lichnowy	UG Mitoradz	UG Stare Pole	UMiG Nowy Staw
2024	195	82	21	17	17	25	33
2023	203	69	32	20	16	25	41



Miejscowe zagrożenia

Rok	Ogółem	UM Malbork	UG Malbork	UG Lichnowy	UG Mitoradz	UG Stare Pole	UMiG Nowy Staw
2024	640	212	90	77	77	44	140
2023	513	221	50	60	55	61	66



Rodzaj zdarzenia

L.p.	POŻARY	Rok	
		2024	2023
1.	MAŁY	188	198
2.	ŚREDNI	7	5
3.	DUŻY	0	0
4.	BARDZO DUŻY	0	0
OGÓŁEM		195	203

Miejscowe zagrożenia

Lp.	Miejscowe zagrożenia	2024	2023
1.	Małe	59	40
2.	Lokalne	580	466
3.	Średnie	1	7
4.	Duże	0	0
5.	Gigantyczne	0	0
OGÓLEM		640	513
6.	Kłęska żywiołowa	0	0
7.	Silny wiatr	257	92
8.	Przybory wód	28	0
9.	Opady deszczu	22	7
10.	Opady śniegu	1	0
11.	Chemiczne	7	10
12.	Ekologiczne	0	1
13.	Budowlane	5	5
14.	Radiologiczne	0	0
15.	Infrastruktury komunalnej	3	2
16.	Drogowe	107	108
17.	Kolejowe	0	0
18.	Lotnicze	0	0
19.	Wodne	5	5
20.	Medyczne	82	86

W działaniach brały udział:

	2024	2023
- <u>samochody gaśnicze</u>		
- lekkie	5	64
- średnie	929	835
- ciężkie	236	123
- <u>samochody specjalne</u>		
- SD	161	91
- SOp	78	39

- SRT 13 20
- SLRR 7 7
- ratownicy – strażacy
 - PSP 2589 2291
 - OSP w KSRG 2780 2177
 - OSP inne 193 130
- inny sprzęt
 - sprzęt pływający 13 5
 - sprzęt oświetleniowy 191 166
 - piły do cięcia drewna 228 88
 - piły do cięcia betonu i stali 3 6
 - ubrania ochronne 0 1
 - pompy pożarnicze 147 156
 - pompy szlamowe 49 6
 - sprzęt hydrauliczny 4 5
 - drabiny przenośne 74 102
 - podręczny sprzęt gaśniczy 48 37
 - podręczny sprzęt burzący 627 543
 - aparaty ochrony dróg oddech. 159 183
 - sprzęt do tlenoterapii 16 3
 - urządzenia pomiarowe 94 139
- inne służby współdziałające

JEDNOSTKI WSPÓLDZIAŁAJĄCE													
Lp.	Gmina	Pogotowie ratunkowe		Pogotowie energet.		Pogotowie gazowe		Policja		Straż Miejska		Wojsko	
		Osoby	Sam.	Osoby	Sam.	Osoby	Sam.	Osoby	Sam.	Osoby	Sam.	Osoby	Sam.
1	Lichnowy	21	9	0	1	0	0	52	19	0	0	0	0
2	m. Malbork	191	94	10	5	12	6	365	170	15	4	0	0
3	Malbork	47	22	0	0	2	1	88	36	2	0	0	0
4	Miłoradz	31	15	2	1	0	0	50	41	0	0	0	0
5	Nowy Staw	48	22	2	1	0	0	99	59	1	0	2	1
6	Stare Pole	32	16	8	4	0	0	52	41	1	0	1	0
7	RAZEM	370	178	24	12	14	7	706	706	19	4	3	1

**JEDNOSTKI OSP BIORĄCE UDZIAŁ
W AKCJACH RATOWNICZYCH W ROKU 2024**

L.p.	Siedziba OSP /ZOSP/	Gmina	Ilość wyjazdów łącznie	P	MZ	AF	Brak wyjazdów
1	OSP Nowy Staw	Nowy Staw	121	22	98	1	1
2	OSP Myszewo		9	2	7	0	1
3.	OSP Lipinka		53	14	39	0	2
5	OSP Lichnowy	Lichnowy	37	9	28	0	2
6	OSP Lisewo		43	11	32	0	1
7	OSP Pordenowo		0	0	0	0	0
8	OSP Szymankowo		27	2	25	0	2
9	OSP Lasowice Wielkie	Malbork	16	6	10	0	4
10	OSP Stogi		70	24	44	2	3
11	OSP Szawałd		1	0	0	0	4
12	OSP Malbork	UM Malbork	0	0	0	0	0
13	OSP Miłoradz	Miłoradz	45	10	34	1	2
14	OSP Kończewice		64	11	53	0	0
15	OSP Mątowy Wielkie		0	0	0	0	0
16	OSP Stare Pole	Stare Pole	61	24	36	1	10
17	OSP Ząbrowo		25	10	15	0	4

Przypuszczalna przyczyna powstania pożaru

L.p.	Przypuszczalna przyczyna powstania pożaru	2024	2023
1.	NOD z ogniem otwartym	17	14
2.	NOD przy wypalaniu pozostałości roślinnych	0	0
3.	NOD z substancjami łatwopalnymi i pirotechn.	0	0
4.	NOD przy pracach pożarowo niebezpiecznych	1	0
5.	NOD w pozostałych przypadkach	7	7
6.	NON z ogniem otwartym	1	0
7.	NON przy wypalaniu pozostałości roślinnych	0	0
8.	NON z substancjami łatwopalnymi i pirotechn.	0	0
9.	NON przy pracach pożarowo niebezpiecznych	0	0
10.	NON w pozostałych przypadkach	8	0
11.	Wady instalacji i urządzeń elektrycznych	3	2
12.	Nieprawidłowa eksploatacja instalacji i urządzeń elektrycznych	0	0
13.	Wady elektrycznych urządzeń ogrzewczych	0	0

14.	Nieprawidłowa eksploatacja urządzeń grzewczych elektrycznych	0	0
15.	Wady urządzeń grzewczych na paliwo stałe	2	2
16.	Nieprawidłowa eksploatacja urządzeń grzewczych na paliwo stałe	21	23
17.	Wady urządzeń grzewczych na paliwo ciekłe	1	0
18.	Nieprawidłowa eksploatacja urządzeń grzewczych na paliwo ciekłe	0	0
19.	Wady urządzeń grzewczych na paliwo gazowe	0	0
20.	Nieprawidłowa eksploatacja urządzeń grzewczych na paliwo gazowe	0	0
21.	Wady urządzeń mechanicznych	0	0
22.	Nieprawidłowa eksploatacja urządzeń mech.	0	0
23.	Wady procesów technologicznych	0	0
24.	Nieprzestrzeganie reżimów technologicznych	0	0
25.	Nieprawidłowe magazyn. substancji niebezpiecznych	0	0
26.	Wady środków transportu	1	4
27.	Nieprawidłowa eksploatacja środków transportu	1	0
28.	Samozapalenia biologiczne	0	0
29.	Samozapalenia chemiczne	0	0
30.	Wyładowania atmosferyczne	0	0
31.	Wady konstrukcji budowlanych	0	0
32.	Nieprawidłowa eksploatacja konstrukcji budowli.	0	0
33.	Elektryczność statyczna	0	0
34.	Podpalenia /umyślne/	90	82
35.	Pożary jako następstwa innych miejscowych zagrożeń	2	2
36.	Inne przyczyny	5	6
37.	Nieustalone	43	60

Przypuszczalna przyczyna powstania miejscowego zagrożenia

L.p.	Przypuszczalna przyczyna powstania miejscowego zagrożenia	2024	2023
1.	Wady urządzeń i instalacji elektrycznych	0	1
2.	Nieprawidłowa eksploatacja urządzeń i instalacji elektr.	0	0
3.	Wady elektrycznych urządzeń grzewczych	0	0
4.	Nieprawidłowa eksploatacja elektrycznych urządzeń grzewczych	0	0
5.	Wady urządzeń i instalacji gazowych	5	9
6.	Nieprawidłowa eksploatacja urządzeń gazowych	0	2
7.	Wady urządzeń mechanicznych	7	7
8.	Nieprawidłowa eksploatacja urządzeń mechanicznych	1	0
9.	Wady urządzeń grzewczych/innych niż elektr./	2	3
10.	Nieprawidłowa eksploatacja urządzeń grzewczych	7	10
11.	Uszkodzenia sieci i instalacji przesyłowych	1	1
12.	Wady procesów technologicznych	0	0
13.	Nieprzestrzeganie reżimów technologicznych	0	0

14.	Nieprawidłowe magazynowanie substancji niebezpiecznych	0	1
15.	Nieprawidłowe technologie składowania	0	0
16.	Wady środków transportu	6	6
17.	Nieprawidłowa eksploatacja środków transportu	4	4
18.	Niezachowanie zasad bezpieczeństwa w ruchu drogowym	93	98
19.	Wady konstrukcji budowlanych	0	0
20.	Nieprawidłowa eksploatacja konstrukcji bud.	0	0
21.	Nieprawidłowe wykonywanie prac remontowo-budowlanych	1	1
22.	Nieprawidłowe zabezpieczenie studni, włączów, wykopów itp.	0	0
23.	Osunięcia się gruntów, miałów i innych mat.	0	0
24.	Wady zbiorników ciśnieniowych	0	0
25.	Nieprawidłowa eksploatacja zbiorników ciśn.	0	0
26.	Huragany, silne wiatry	261	95
27.	Gwałtowne opady atmosferyczne	23	7
28.	Gwałtowne przybory wód, zatory lodowe	27	0
29.	Wyładowania atmosferyczne	0	0
30.	Uszkodzenia szlaków komunikacyjnych	0	0
31.	Niewłaściwe zabezpieczenie hodowli zwierząt, ptaków, gadów itp.	2	7
32.	Nietypowe zachowanie się zwierząt, ptaków itp.	64	121
33.	Akcje terrorystyczne	0	0
34.	Nieumyślne działanie człowieka	8	13
35.	Celowe działanie człowieka	11	9
36.	Inne miejscowe zagrożenia powstałe w wyniku pożaru	0	0
37.	Nieustalone	18	17
38.	Inne przyczyny	103	101

**Udział jednostek ochrony przeciwpożarowej w rozbiciu na jednostki samorządowe powiatu malborskiego
(bez alarmów fałszywych)**

LP.	Powiat/Gmina	OGÓŁEM zdarzeń	OGÓŁEM		JRG		OSP w KSRG		OSP Inne	
			Samochody	Osoby	Samochody	Osoby	Samochody	Osoby	Samochody	Osoby
1	malborski	835	1366	5320	745	2344	573	2757	38	193
2	Lichnowy	94	149	676	42	122	80	423	27	131
3	m. Malbork	294	478	1626	432	1414	43	204	0	0
4	Malbork	111	191	680	105	304	83	367	1	5
5	Miłoradz	94	140	641	43	135	96	501	1	5
6	Nowy Staw	173	295	1227	85	249	200	922	9	52
7	Stare Pole	69	113	470	38	120	71	340	0	0