

KLESZCZ WANKA



KOLOROWANKA EDUKACYJNA

DOWIEDZ SIĘ WIĘCEJ O KLESZCZACH

WERSJA W JĘZYKU UKRAIŃSKIM

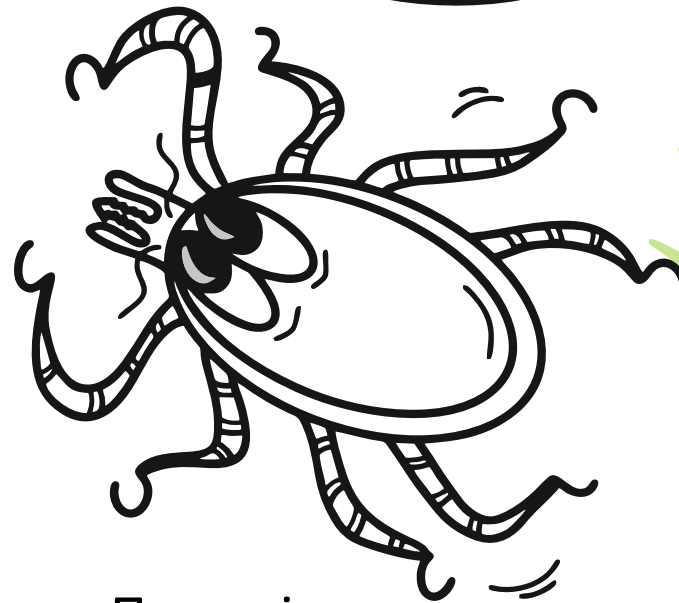
Зустрічайте нас

Пані кліщ



- ➔ Ми є павуками
- ➔ Живемо аж до 3 років
- ➔ Ми є паразитами і харчуємося кров'ю тварин і людей

Пан кліщ



З'єднай точки
і знайди кліща


Знайди мене



Кліщі – це також тварини. Що ти знаєш про них?

Розмальовка

Розмалюй згідно з цифрами




Хто годує кліщів?


● Птах



● Кіт




● Лисиця



● Їжак



● Собака




Кліщі живляться кров'ю людей і тварин



Хто годує кліщів?

● Людина



● Ящірка

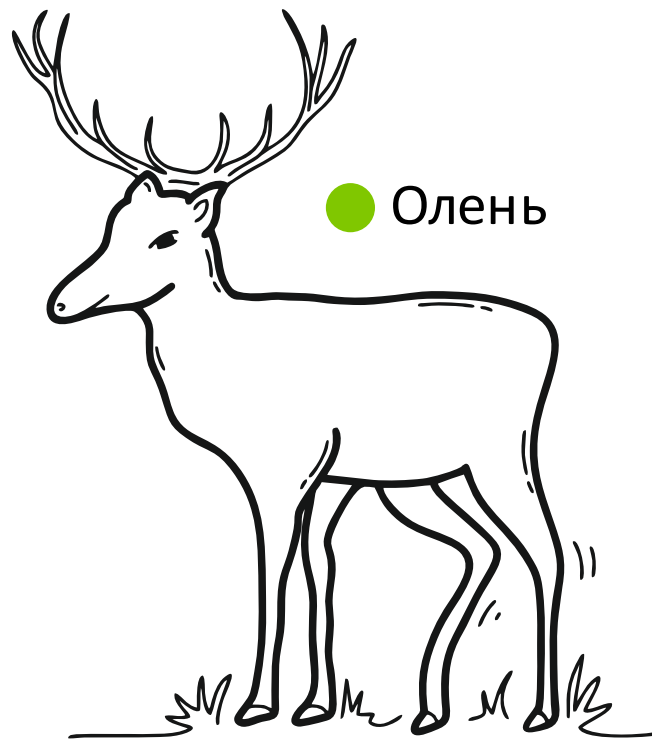
● Жаба



● Миша



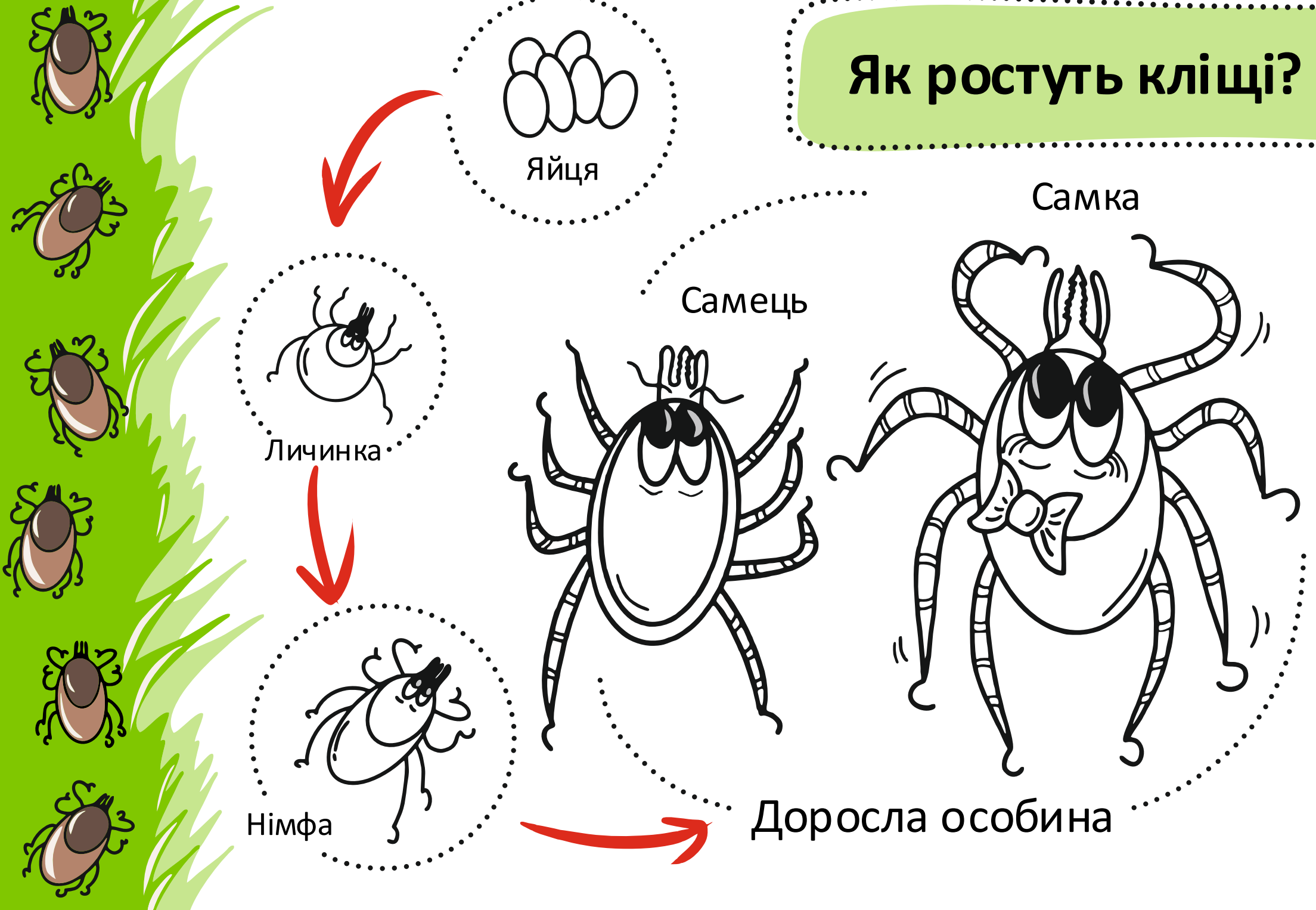
● Олень



Розмалюй нас




Як ростуть кліщі?




Цікавинки

Чи знаєш ти, що...



Голодний кліщ – малий і плаский, а ситий – великий і опуклий





Де ти можеш нас зустріти?

З'єднай точки
за номерами від 1 до 55

Любимо такі місця: галявини, парки, ліси, городи, дитячі майданчики


Де ти можеш нас зустріти?

Скільки нас сховалося?




Сидимо в траві і низьких кущах





Впиши результат



Порахуй усіх кліщів




Розмалюй знак жовтим




Обережно, кліщі!

Кліщі можуть переносити небезпечні хвороби, такі як хвороба Лайма і кліщовий енцефаліт



Правило 1
Відповідний одяг

Бережися від кліщів



Носи одяг, який може захистити тебе. Обирай високе взуття, довгі штани, сорочку з довгим рукавом, головний убір.

Бережися від кліщів

Правило 2 Засоби для відлякування кліщів




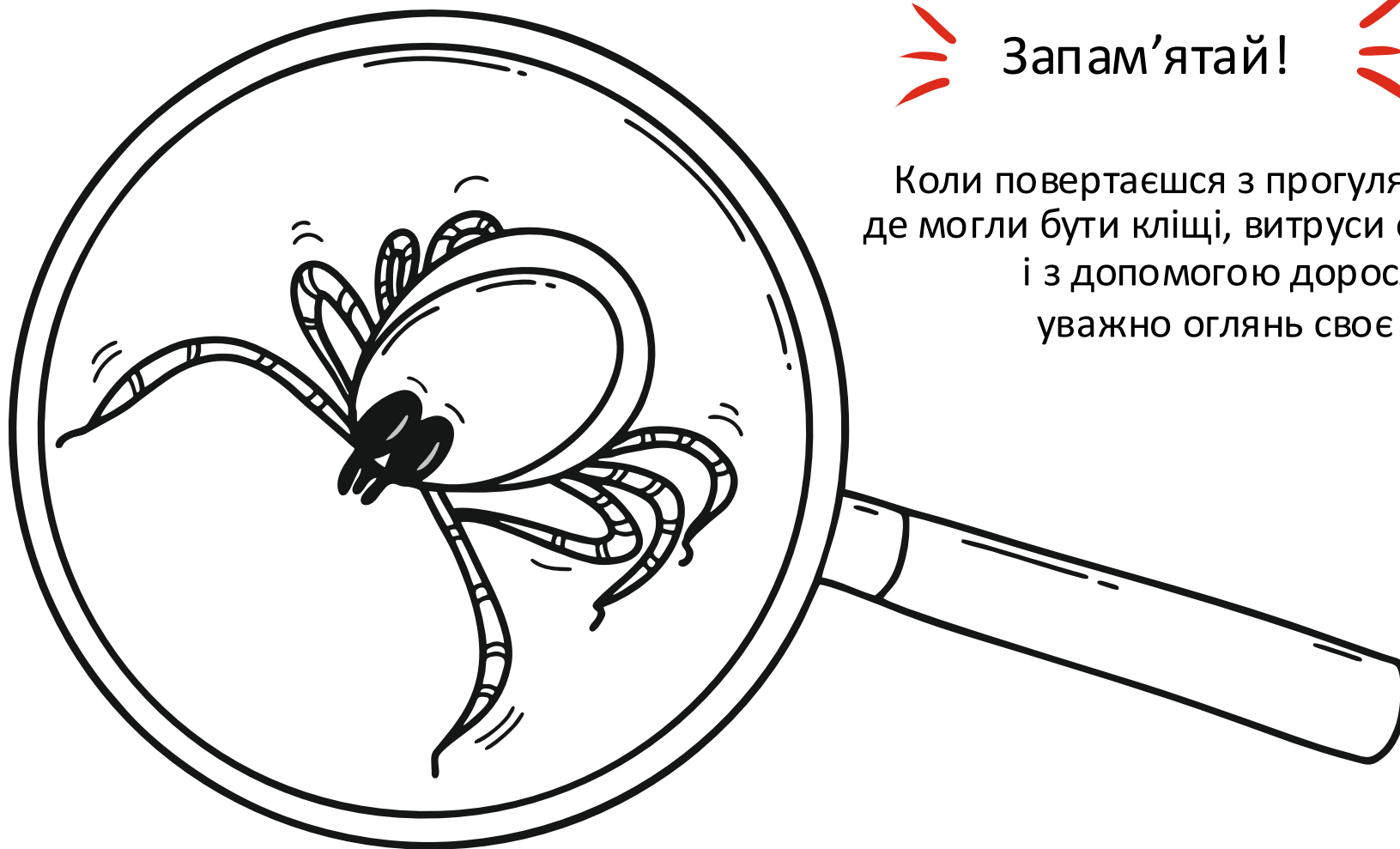
Пам'ятай, що тільки дорослий може безпечно використовувати засоби для відлякування кліщів.

Правило 3
Огляд і перевірка

Бережися від кліщів

Запам'ятай!

Коли повертаєшся з прогулянки,
де могли бути кліщі, витруси одяг
і з допомогою дорослого
уважно оглянь своє тіло.




Бережися від кліщів

Кілька правил добре знаю,
Тому впевненість вже маю!
Вбережуся від кліщів,
Малих, грізних шкідників!



Правильний одяг, кашкет треба взяти,
Лише тоді я готовий гуляти.
Спреєм дорослому пшикнуть довірю,
А як прийду – все одно перевірю,
Чи не заліз бува кліщ в комірць.
Ні, не заліз! Я такий молодець!





ХТО



✓ Видаляє кліща завжди тільки дорослий

Це важливо!


Якщо ти помітив на своєму тілі кліща, повідом про це когось із дорослих!

Видалення кліща

ЯК



✓ Безпечно
✓ Правильним інструментом




Видалення кліща



Добре

Потрібно:

- ✓ Захопити кліща якнайближче до шкіри
- ✓ Витягнути обертальним рухом




Погано

Не можна:

- ✗ стискати, видушувати
- ✗ тягнути, видряпувати
- ✗ вирізати, випалювати
- ✗ мастити олією чи кремом

Місце на шкірі після витягання кліща завжди потрібно дезінфікувати.



Цікавинки

Кліщі прокидаються від зимового сну, коли температура повітря досягає вище 5 градусів за Цельсієм.

Вони люблять затінок, вологі і добре провітрювані місця.


Кліщі випускають знеболюючі речовини, тому їхні укуси невідчутні.

Кліщ не літає і не стрибає.

Він не може залізти на дерева, тільки на трави, чагарники, кущі і папороті.

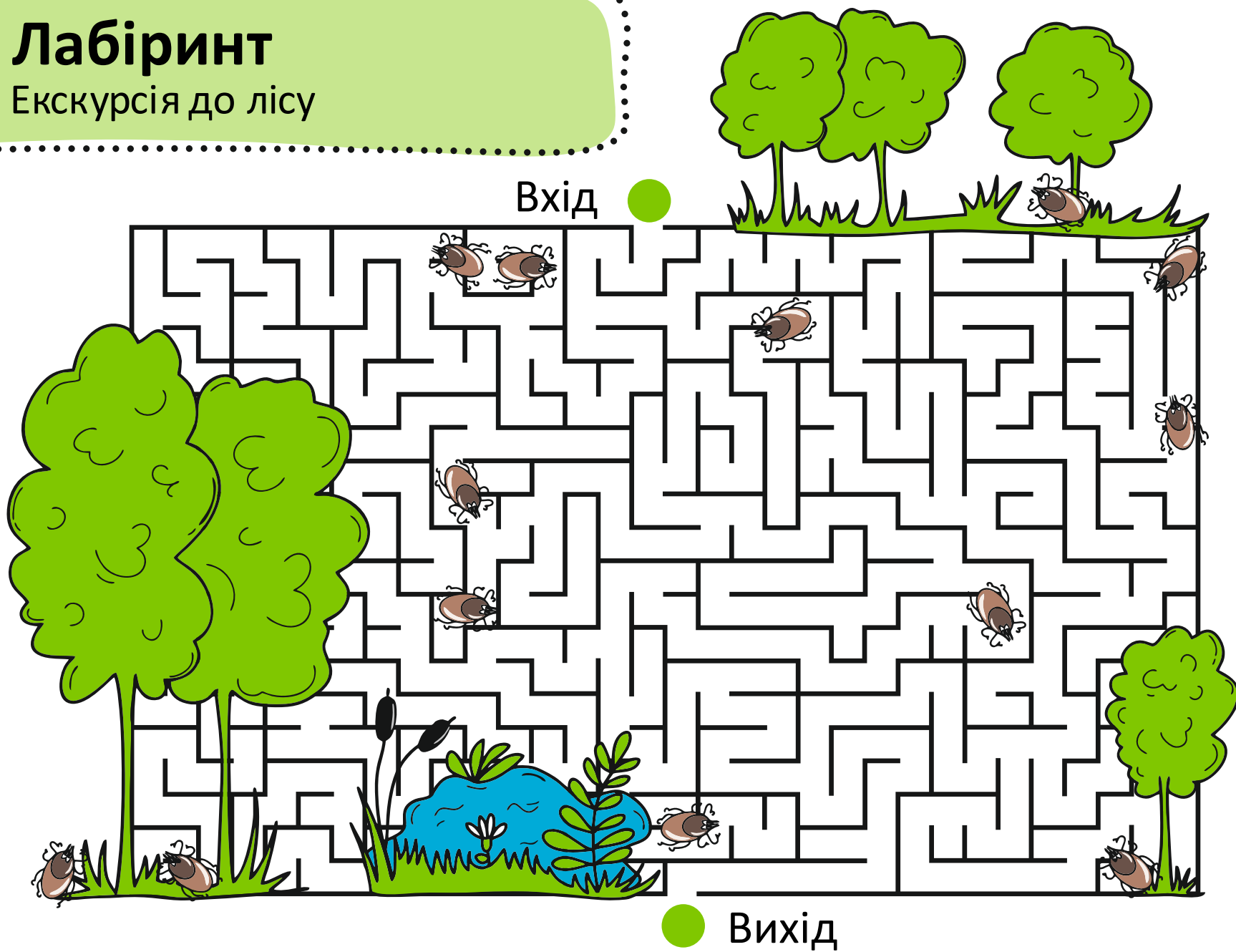
Історія кліщів сходить до часів динозаврів.

Останки кліща були знайдені в бурштині, якому близько 99 мільйонів років!




Лабіринт


Експерсія до лісу



Люби зелень, насолоджуйся красою природи.
Та пам'ятай про кліщів, бережи себе від них!





Чи пам'ятаєш?



Потренуємо мозок

- 1 Чому слід берегтися від кліщів?
- 2 Як захистити себе від кліщів?
- 3 Де зазвичай зустрічаються кліщі?
- 4 Чому укуси кліща не болять?
- 5 Що слід робити, якщо помітив на тілі кліща?
- 6 Хто повинен видалити кліща?
- 7 Чого не слід робити при видаленні кліща?





Wojewódzka Stacja Sanitarno-Epidemiologiczna w Olsztynie

ul. Żołnierska 16, 10-561 Olsztyn

e-mail: wse.olsztyn@sanepid.gov.pl, <https://www.gov.pl/web/wsse-olsztyn>

facebook.com/wsseolsztyn/, twitter.com/wsseolsztyn



Ilustracje: Aneta Czarniecka

info@obrazownik.pl, Facebook i Instagram: Obrazownik

Teksty: Aneta Czarniecka we współpracy z Oddziałem Promocji Zdrowia i Oświaty Zdrowotnej
Wojewódzkiej Stacji Sanitarno-Epidemiologicznej w Olsztynie

PARTNERZY:




**Regionalna Dyrekcja
Lasów Państwowych w Olsztynie**

www.olsztyn.lasy.gov.pl
facebook.com/rdlpOlsztyn



Warmińsko-Mazurskie Stowarzyszenie
Higieny i Zdrowia Publicznego w Olsztynie



 **CHROŃ SIĘ PRZED KLESZCZAMI** 