



ZINTEGROWANY SYSTEM ROLNICZEJ INFORMACJI RYNKOWEJ

(podstawa prawna: ustawa z dnia 30 marca 2001 r. o rolniczych badaniach rynkowych -
Dz. U. Nr 42, poz. 471, z późn. zm.)

RYNEK MIĘSA DROBIOWEGO

NR 23/2023

15.06.2023 r.

WERSJA SKRÓCONA

Notowania za okres: 05-11.06.2023 r.

Biuletyn tygodniowy.

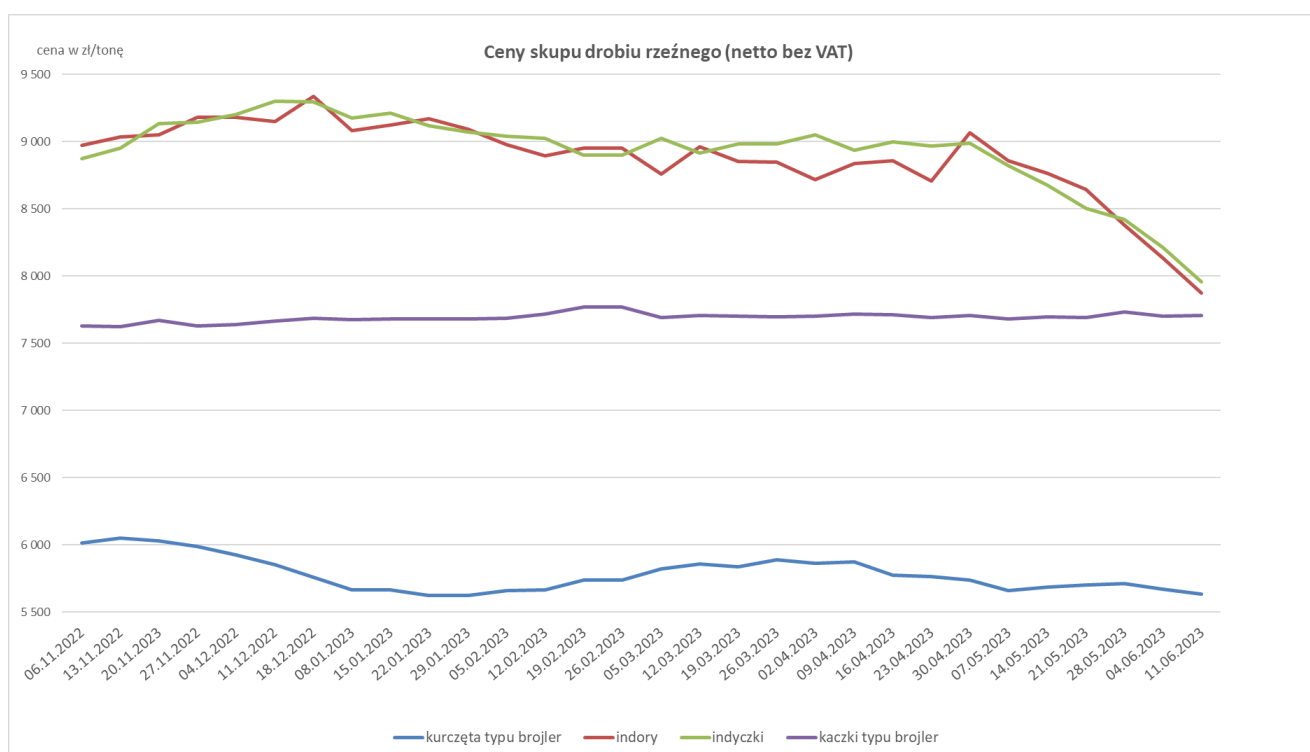
Informacje zamieszczane w niniejszym biuletynie przekazywane są przez podmioty włączone do Zintegrowanego Systemu Rolniczej Informacji Rynkowej (ZSRIR).

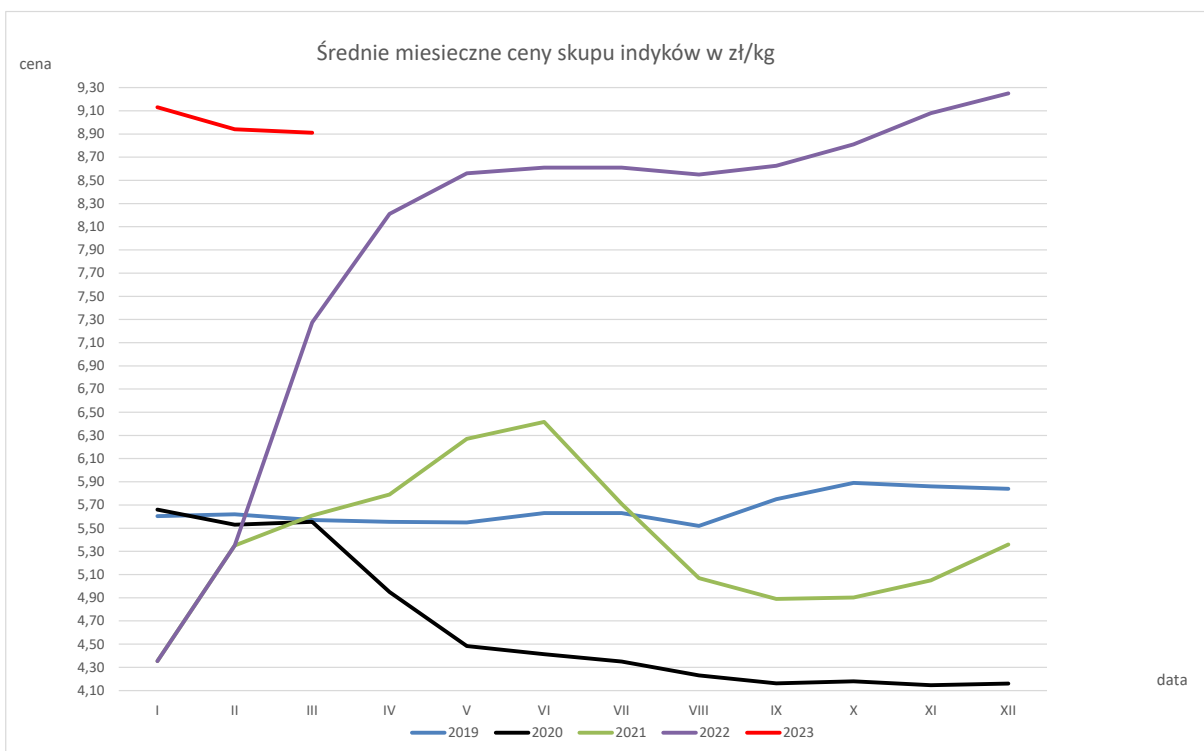
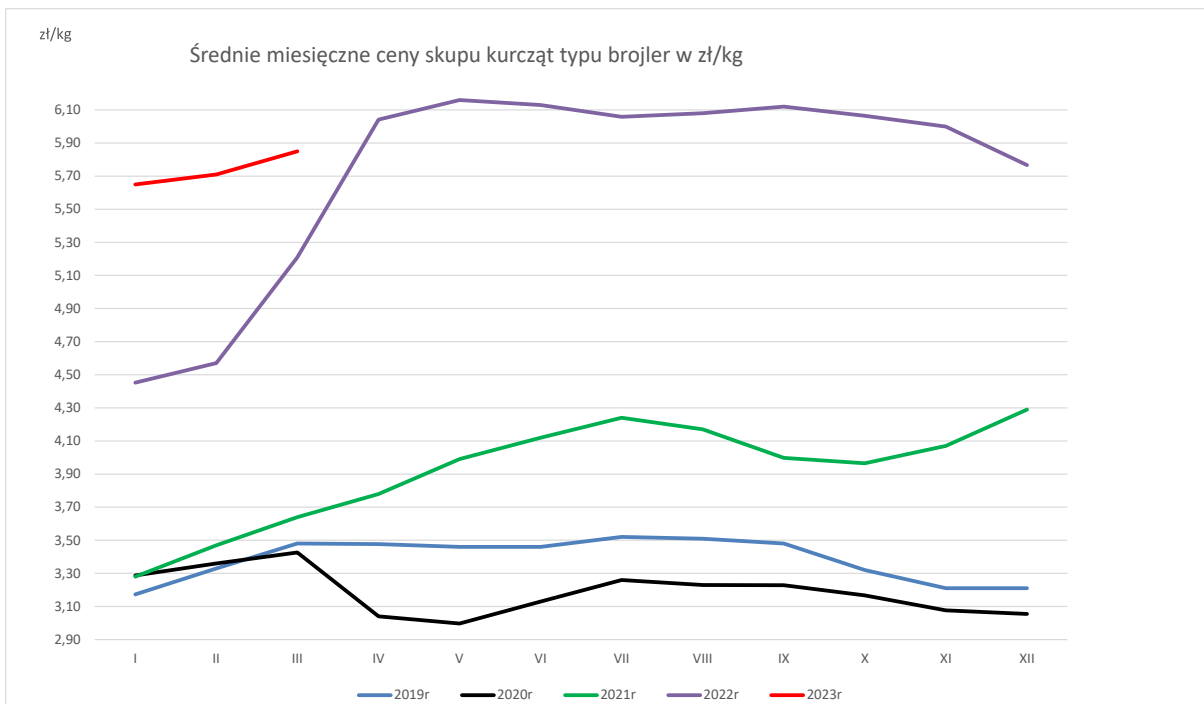
Spis treści:

1. Ceny skupu drobiu rzeźnego w rzeźniach i zakładach drobiarskich.....	3
1.1 Ceny skupu w ujęciu tygodniowym.....	3
1.2 Ceny skupu w ujęciu miesięcznym.....	4
2. Ceny zakupu w sieciach handlowych.....	5
3. Ceny sprzedaży mięsa drobiowego z rzeźni i zakładów drobiarskich	6
3.1 Ceny sprzedaży w ujęciu tygodniowym.....	6
3.2 Ceny sprzedaży w ujęciu miesięcznym.....	7,8,9,10,11
4. Ceny sprzedaży tuszki z kurczaka 65% w krajach Unii.....	12
5. Handel zagraniczny mięsem drobiowym i drobiem żywym.....	13,14

1.1 Ceny skupu drobiu rzeźnego w zakładach drobiarskich i rzeźniach

Ceny skupu drobiu rzeźnego za okres: 05-11.06.2023															
TOWAR	POLSKA			MAKROREGIONY*											
				PÓŁNOCNY			CENTRALNY			POŁUD-WSCHOD			ZACHODNI		
	11.06.2023	04.06.2023	Zmiana ceny [%]	11.06.2023	04.06.2023	Zmiana ceny [%]	11.06.2023	04.06.2023	Zmiana ceny [%]	11.06.2023	04.06.2023	Zmiana ceny [%]	11.06.2023	04.06.2023	Zmiana ceny [%]
kurczęta typu brojler	5 635	5 671	-0,6	5 739	5 781	-0,7	5 619	5 653	-0,6	5 543	5 304	4,5	5 631	5 688	-1,0
indyry	7 872	8 133	-3,2	7 671	7 913	-3,1	nld	nld	-	--	--	--	8 154	8 362	-2,5
indyczki	7 957	8 215	-3,1	7 732	7 948	-2,7	nld	nld	-	8 000	8 200	-2,4	8 170	8 455	-3,4
kaczki typu brojler	7 709	7 703	0,1	--	--	--	7 685	7 690	-0,1	--	--	--	nld	nld	-
gęsi typu brojler	nld	nld	-	nld	nld	-	--	--	--	--	--	--	--	--	--
gęsi tuczone	nld	nld	-	--	--	--	nld	nld	-	--	--	--	--	--	--
kury mięsne ze stad reprodukcyjnych,	nld	3 093	--	--	--	--	--	--	--	--	--	--	--	--	--





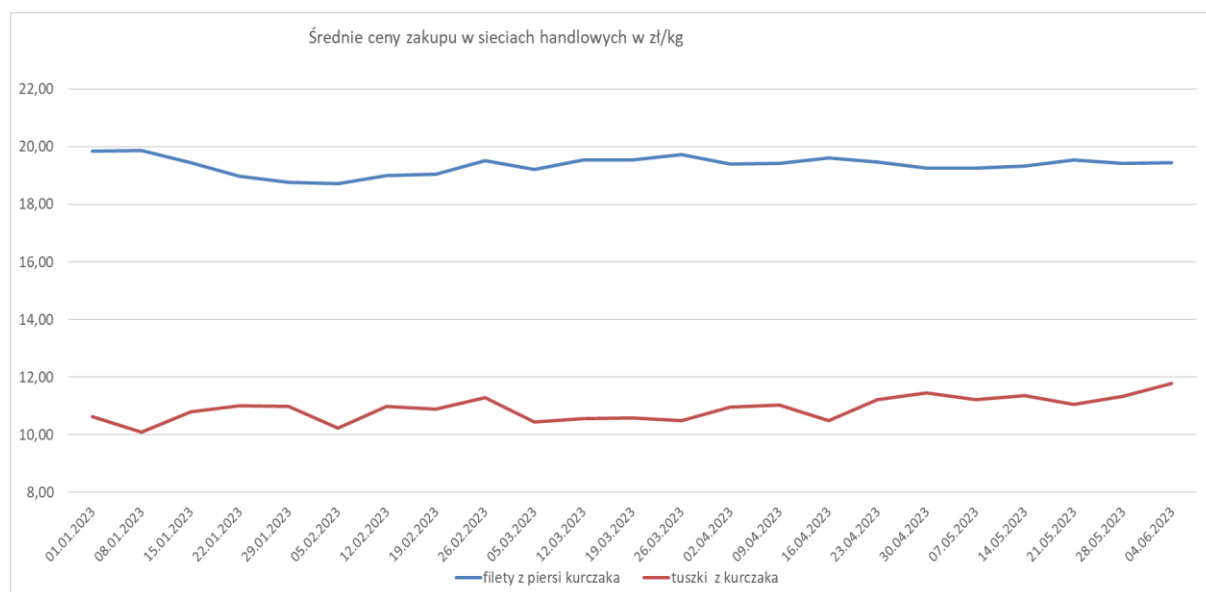
Średnie miesięczne ceny skupu kurcząt i indyków (typ brojler, w zł/kg)

Regiony	KURCZĘTA				
	POLSKA	Północny	Centralny	Poł-wsch	Zachodni
I 2023	5,65	5,71	5,59	5,56	5,81
II 2023	5,71	5,78	5,66	6,03	5,79
III 2023	5,85	5,95	5,81	6,18	5,90
IV 2023	5,78	5,86	5,73	5,50	5,88
Regiony	INDYKI				
	POLSKA	Północny	Centralny	Poł-wsch	Zachodni
I 2023	9,13	8,96	9,01	9,50	9,40
II 2023	8,94	8,68	9,02	9,20	9,26
III 2023	8,91	8,67	9,03	9,12	9,18
IV 2023	8,91	8,70	9,00	9,11	9,10

2.Ceny zakupu w sieciach handlowych

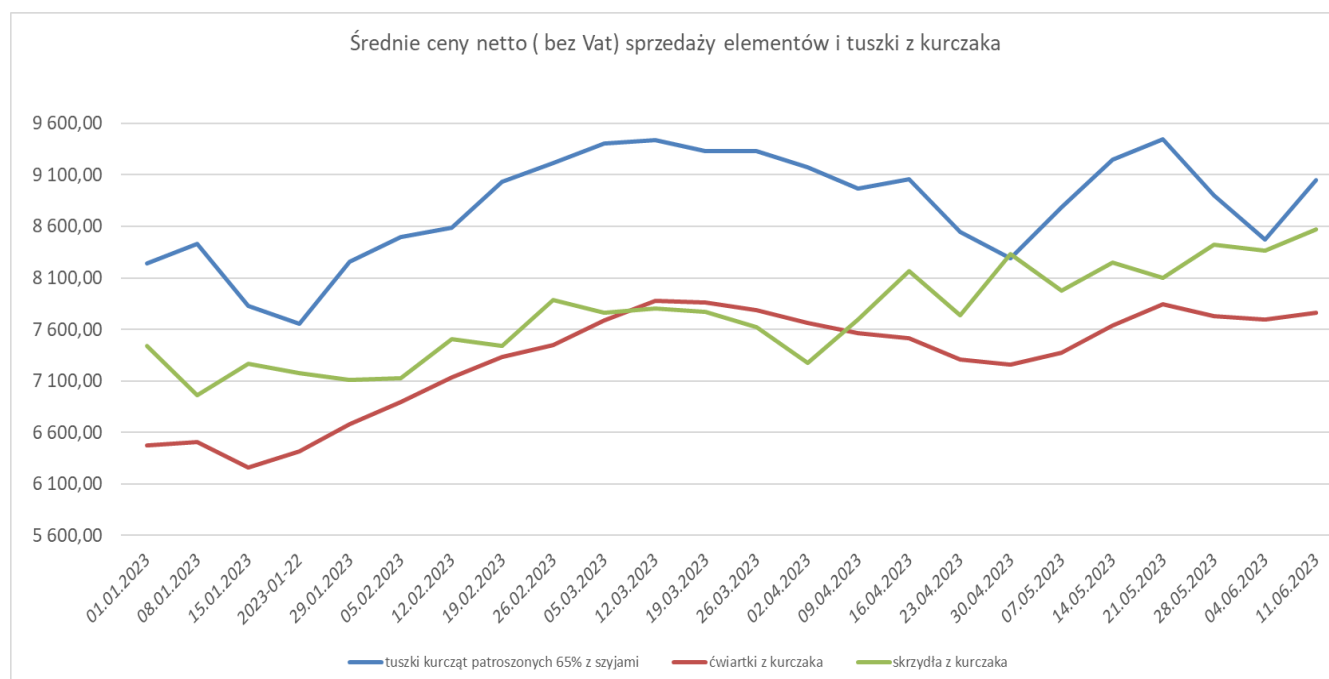
Średnia cena zakupu tuszek i filetów z kurczaka płacone przez podmioty handlu detalicznego w zł/kg
Tydzień 22 (28.05-4.06.2023)

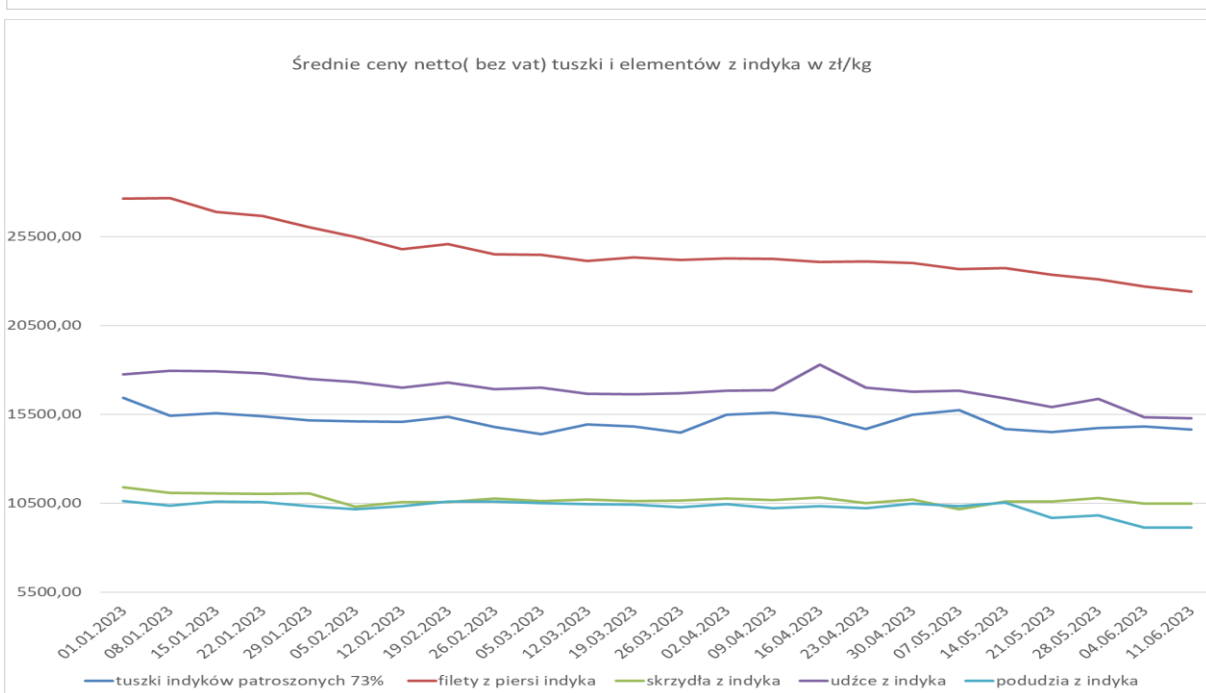
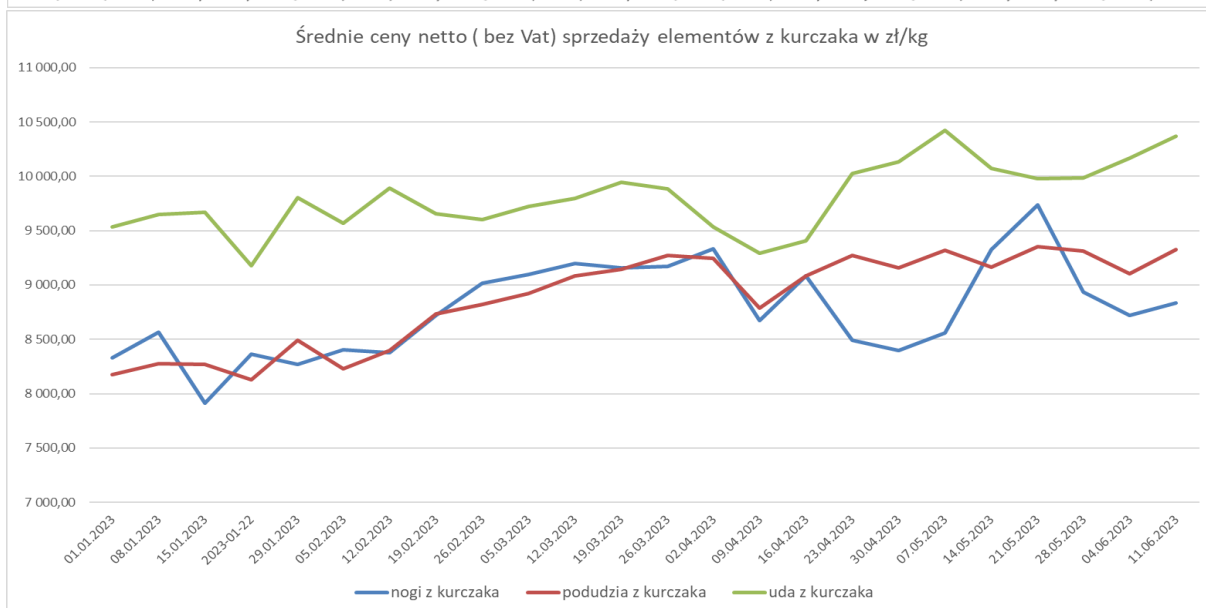
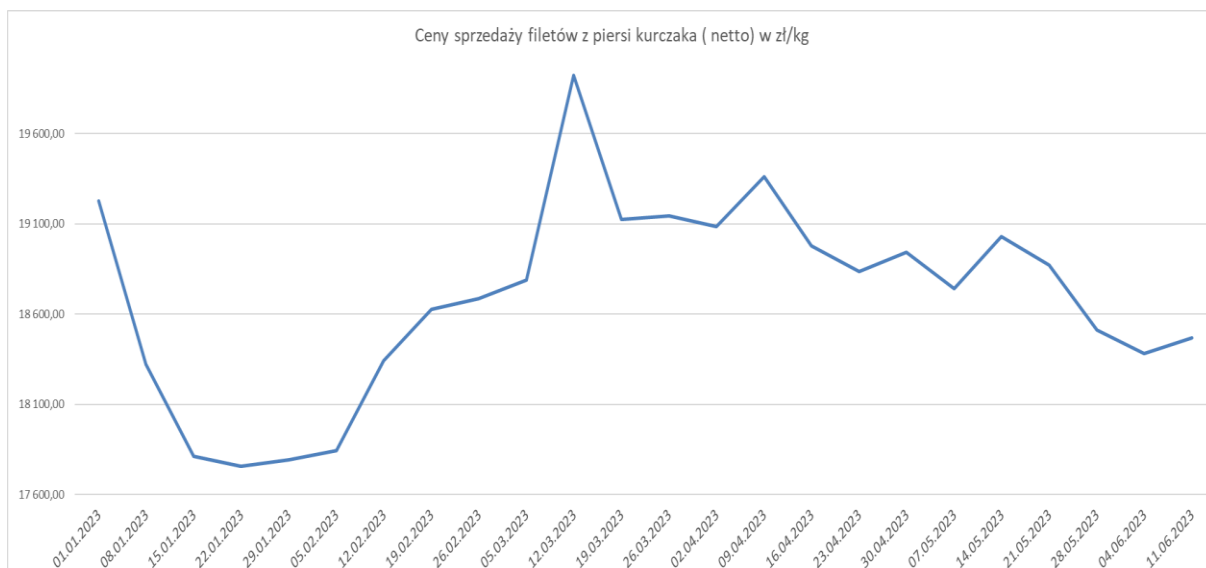
Towar	CENA [zł/kg]			
	04.06.2023	28.05.2023	Zmiana tygodniowa	Zmiana tygodniowa
Tuszki kurcząt patroszonych 65% kl A	11,78	11,34	3,9%	↓
Filety z kurczaka	19,44	19,42	0,1%	↓



3. Ceny sprzedaży mięsa drobiowego

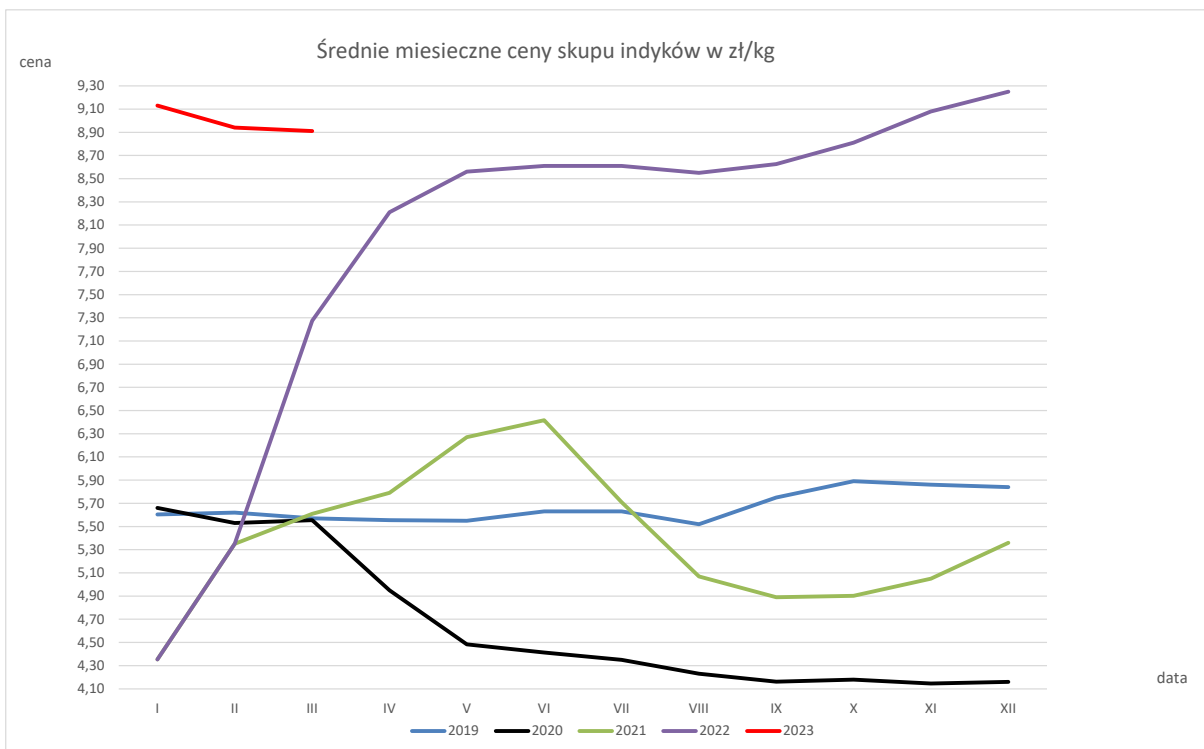
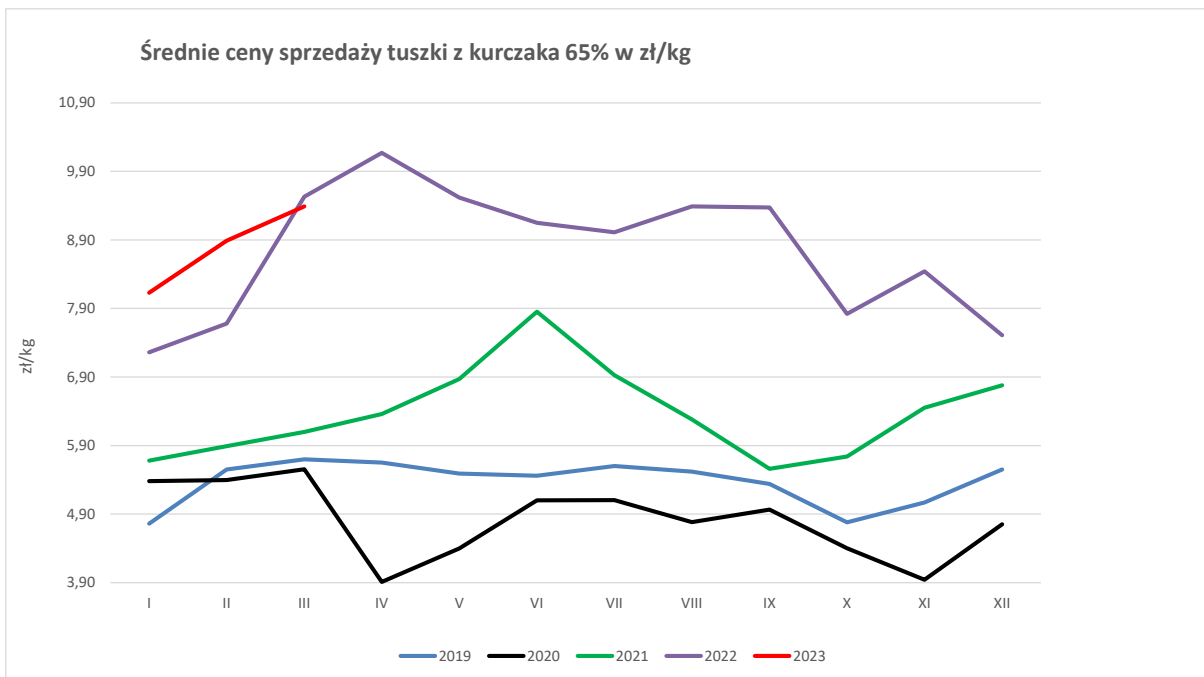
Ceny sprzedaży mięsa drobiowego na rynku KRAJOWYM za okres: 05-11.06.2023															
TOWAR	POLSKA			MAKROREGIONY*											
				PÓŁNOCNY			CENTRALNY			POŁUD-WSCHOD			ZACHODNI		
	11.06.2023	04.06.2023	Zmiana ceny [%]	11.06.2023	04.06.2023	Zmiana ceny [%]	11.06.2023	04.06.2023	Zmiana ceny [%]	11.06.2023	04.06.2023	Zmiana ceny [%]	11.06.2023	04.06.2023	Zmiana ceny [%]
tuszki kurcząt patroszonych 65% bez sz	9 855	9 450	4,3	nld	nld	-	9 951	9 313	6,9	--	--	--	9 567	9 713	-1,5
tuszki kurcząt patroszonych 65% z sz	9 050	8 470	6,8	8 802	8 748	0,6	9 135	8 526	7,2	8 454	7 750	9,1	9 779	9 227	6,0
tuszki indyków patroszonych 73%	14 656	14 818	-1,1	14 610	14 573	0,2	nld	nld	-	--	--	--	14 652	15 151	-3,3
ćwiartki z kurczaka	7 764	7 695	0,9	7 736	7 739	0,0	7 733	7 660	0,9	7 597	7 462	1,8	7 868	7 785	1,1
skrzydła z kurczaka	8 568	8 367	2,4	9 092	8 594	5,8	8 442	8 224	2,7	7 303	7 354	-0,7	9 007	9 440	-4,6
filety z piersi kurczaka	18 467	18 381	0,5	17 971	17 464	2,9	18 514	18 433	0,4	17 152	16 247	5,6	19 079	19 491	-2,1
nogi z kurczaka	8 833	8 719	1,3	9 396	nld	-	8 825	8 752	0,8	nld	nld	-	8 444	8 371	0,9
podudzia z kurczaka	9 328	9 103	2,5	9 171	9 015	1,7	9 419	9 206	2,3	9 272	8 791	5,5	9 099	8 790	3,5
uda z kurczaka	10 372	10 165	2,0	8 723	9 093	-4,1	10 832	10 501	3,2	8 948	8 468	5,7	9 177	8 854	3,7
filety z piersi indyka	22 399	22 703	-1,3	22 028	22 262	-1,1	nld	nld	-	nld	nld	-	22 481	23 054	-2,5
skrzydła z indyka	10 462	10 473	-0,1	9 904	10 087	-1,8	nld	nld	-	nld	nld	-	10 715	10 548	1,6
udźce z indyka	15 267	15 340	-0,5	15 661	15 181	3,2	nld	nld	-	nld	nld	-	16 255	17 913	-9,3
podudzia z indyka	9 137	9 117	0,2	9 011	9 261	-2,7	nld	nld	-	nld	nld	-	11 185	nld	-
wątroby z kurczaka	3 987	3 939	1,2	4 130	4 336	-4,8	3 622	3 502	3,4	6 666	6 601	1,0	4 516	4 883	-7,5
wątroby z indyka	7 934	8 079	-1,8	9 052	9 141	-1,0	nld	nld	-	nld	nld	-	6 885	6 990	-1,5

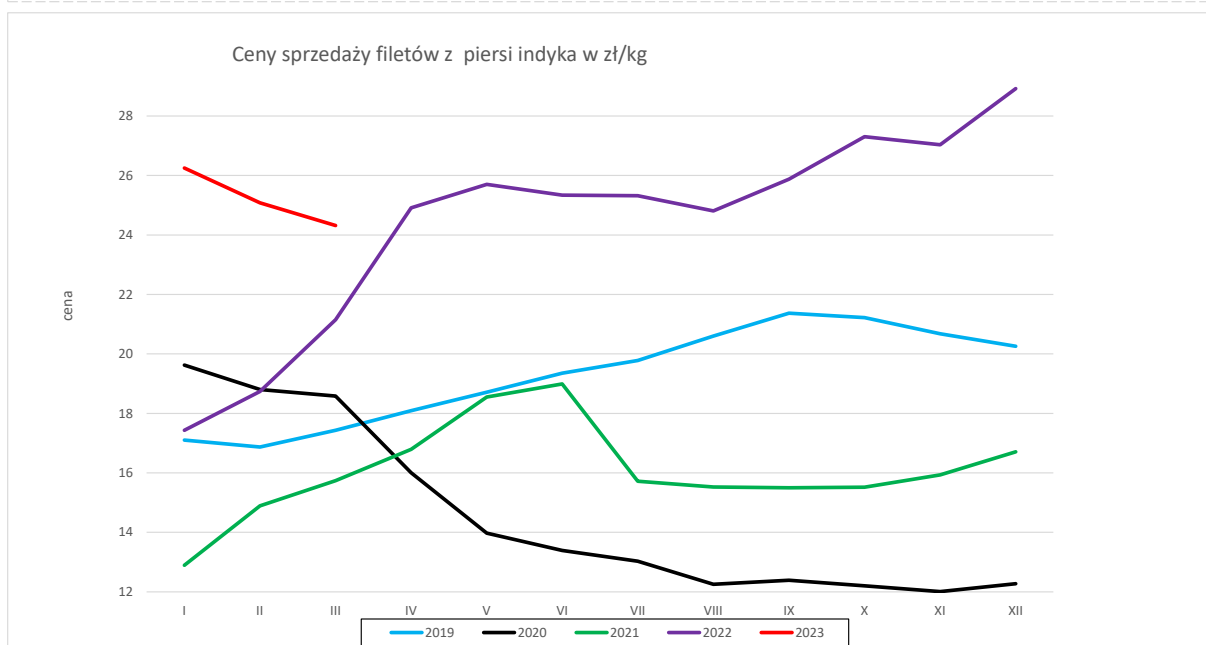
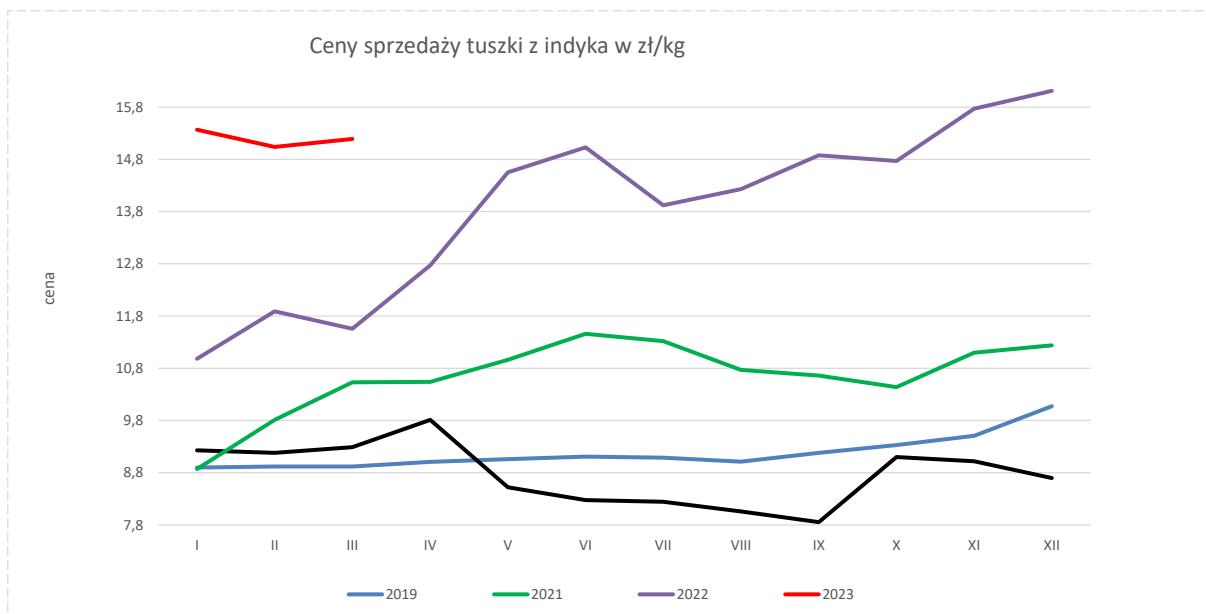




Ceny sprzedaży mięsa drobiowego (LUZEM) za okres: 5-11.06.2023															
Cena [zł/tonę]															
TOWAR	POLSKA			MAKROREGIONY*											
				PÓŁNOCNY			CENTRALNY			POŁUD-WSCHOD			ZACHODNI		
	11.06.2023	04.06.2023	Zmiana ceny [%]	11.06.2023	04.06.2023	Zmiana ceny [%]	11.06.2023	04.06.2023	Zmiana ceny [%]	11.06.2023	04.06.2023	Zmiana ceny [%]	11.06.2023	04.06.2023	Zmiana ceny [%]
tuszki kurcząt patroszonych 65% bez szwy	9 989	9 373	6,6	nld	nld	-	10 157	9 094	11,7	--	--	--	9 639	9 727	-0,9
tuszki kurcząt patroszonych 65% z szyjami	9 065	8 421	7,6	8 973	8 983	-0,1	9 130	8 482	7,6	8 489	7 724	9,9	8 843	8 357	5,8
tuszki indyków patroszonych 73%	14 656	14 818	-1,1	14 610	14 573	0,2	nld	nld	-	--	--	--	14 652	15 151	-3,3
ćwiartki z kurczaka	7 743	7 667	1,0	7 732	7 738	-0,1	7 703	7 621	1,1	7 520	7 439	1,1	7 864	7 771	1,2
skrzydła z kurczaka	8 405	8 227	2,2	9 092	8 594	5,8	8 108	7 980	1,6	7 536	7 521	0,2	10 293	10 504	-2,0
filety z piersi kurczaka	18 013	17 835	1,0	17 449	16 647	4,8	17 960	17 897	0,3	17 075	16 163	5,6	19 132	19 375	-1,3
nogi z kurczaka	8 738	8 675	0,7	9 396	nld	-	8 722	8 722	0,0	nld	nld	-	8 225	8 129	1,2
podudzia z kurczaka	9 213	8 966	2,8	8 906	8 679	2,6	9 339	9 149	2,1	9 133	8 553	6,8	8 894	8 525	4,3
uda z kurczaka	10 261	9 979	2,8	8 723	9 093	-4,1	10 876	10 487	3,7	9 150	8 461	8,1	9 087	8 748	3,9
filety z piersi indyka	22 343	22 582	-1,1	21 898	22 166	-1,2	nld	nld	-	nld	nld	-	22 359	22 884	-2,3
skrzydła z indyka	10 463	10 468	0,0	9 844	10 068	-2,2	nld	nld	-	nld	nld	-	10 753	10 518	2,2
udźce z indyka	15 140	15 255	-0,8	15 472	15 034	2,9	nld	nld	-	nld	nld	-	16 310	18 087	-9,8
podudzia z indyka	9 116	9 076	0,4	8 978	9 201	-2,4	nld	nld	-	nld	nld	-	11 387	nld	-
wątroby z kurczaka	3 925	3 871	1,4	4 130	4 336	-4,8	3 521	3 415	3,1	6 881	6 829	0,8	4 525	4 900	-7,6
wątroby z indyka	8 340	8 377	-0,4	9 155	9 248	-1,0	nld	nld	-	nld	nld	-	7 145	7 203	-0,8

Ceny sprzedaży mięsa drobiowego w zł/tonę (KONFEKCIONOWANE) za okres: 05-11.06.2023															
TOWAR	POLSKA			MAKROREGIONY*											
				PÓŁNOCNY			CENTRALNY			POŁUD-WSCHOD			ZACHODNI		
	11.06.2023	04.06.2023	Zmiana ceny [%]	11.06.2023	04.06.2023	Zmiana ceny [%]	11.06.2023	04.06.2023	Zmiana ceny [%]	11.06.2023	04.06.2023	Zmiana ceny [%]	11.06.2023	04.06.2023	Zmiana ceny [%]
tuszki kurcząt patroszonych 65% bez szwy	9 534	9 672	-1,4	--	--	--	9 589	9 687	-1,0	--	--	--	8 834	9 501	-7,0
tuszki kurcząt patroszonych 65% z szyjami	8 860	9 133	-3,0	nld	nld	-	9 630	10 258	-6,1	nld	nld	-	11 858	11 555	2,6
tuszki indyków patroszonych 73%	--	--	--	--	--	--	--	--	--	--	--	--	--	--	--
ćwiartki z kurczaka	8 087	8 263	-2,1	nld	nld	-	8 124	8 246	-1,5	nld	nld	-	7 930	8 484	-6,5
skrzydła z kurczaka	9 302	9 190	1,2	--	--	--	9 884	9 568	3,3	nld	nld	-	7 891	8 423	-6,3
filety z piersi kurczaka	19 228	19 720	-2,5	18 371	19 630	-6,4	19 610	19 750	-0,7	nld	nld	-	18 998	19 706	-3,6
nogi z kurczaka	10 904	10 333	5,5	--	--	--	nld	nld	-	--	--	--	9 537	9 633	-1,0
podudzia z kurczaka	9 775	9 462	3,3	nld	nld	-	9 782	9 347	4,7	nld	nld	-	9 690	9 684	0,1
uda z kurczaka	10 642	10 483	1,5	--	--	--	10 752	10 518	2,2	nld	nld	-	9 716	9 763	-0,5
filety z piersi indyka	22 548	23 003	-2,0	nld	nld	-	--	--	--	--	--	--	nld	nld	-
skrzydła z indyka	10 453	10 587	-1,3	nld	nld	-	--	--	--	--	--	--	nld	nld	-
udźce z indyka	16 699	16 810	-0,7	nld	nld	-	--	--	--	--	--	--	nld	nld	-
podudzia z indyka	10 380	10 816	-4,0	nld	nld	-	--	--	--	--	--	--	nld	nld	-
wątroby z kurczaka	4 933	5 231	-5,7	--	--	--	5 092	5 529	-7,9	nld	nld	-	4 367	4 687	-6,8
wątroby z indyka	7 069	7 199	-1,8	nld	nld	-	--	--	--	--	--	--	nld	nld	-





Wydział Informacji Rynkowej

ZINTEGROWANY SYSTEM ROLNICZEJ INFORMACJI RYNKOWEJ

Porównanie aktualnych cen skupu i sprzedaży drobiu z zakładów drobiarskich (29.5-4.06.2023r) z cenami w analogicznym okresie 2022 i ubiegłym tygodniem i miesiącem

Towar	CENA [zł/kg]					OBROTY	
	4-6-2023	28-5-2023	5-6-2022	6-5-2023	Zmiana miesięczna	Zmiana tygodniowa	Zmiana roczna
Kurczęta typu brojler	5,67	5,71	6,16	5,66	0,2%	-0,7%	-8,0%
Indory	8,13	8,38	8,57	8,86	-8,2%	-2,9%	-5,1%
Indyczki	8,22	8,42	8,66	8,82	-6,9%	-2,4%	-5,1%
Kaczki typu brojler	7,70	7,73	6,76	7,68	0,2%	-0,4%	13,9%
Tuszki kurcząt patroszonych 65% bez szyji	9,45	8,86	10,34	9,43	0,2%	6,7%	-8,6%
Tuszki kurcząt patroszonych 65% z szyjami	8,47	8,90	9,13	8,79	-3,6%	-4,8%	-7,2%
Ćwiartki z kurczaka	7,70	7,73	7,55	7,37	4,4%	-0,5%	1,9%
Filety z piersi kurczaka	18,38	18,51	21,54	18,74	-1,9%	-0,7%	-14,7%
Filety z piersi indyka	22,70	23,09	25,32	23,68	-4,1%	-1,7%	-10,3%
Skrzydła z indyka	10,47	10,80	10,74	10,16	3,1%	-3,1%	-2,5%
Udźce z indyka	15,34	16,37	17,79	16,82	-8,8%	-6,3%	-13,8%
Podudzia z indyka	9,12	9,81	9,43	10,33	-11,7%	-7,0%	-3,3%

4.

Miesięczne ceny tuszek z kurcząt (65%) w UE (za 100kg)

		Miesięczne ceny tuszek z kurcząt (65%) w UE (za 100kg)														
		2022												2023		
MN/100 KG		kwiecień	maj	czerwiec	lipiec	sierpień	wrzesień	październik	listopad	grudzień	styczeń	luty	marzec	kwiecień	change - 1 year	
Belgium	EUR	239,5	234,7	232,5	227,0	230,1	239,3	241,0	237,9	236,7	236,0	233,0	242,6	244,5	2,1%	
Bulgaria	EUR	231,2	223,2	219,6	218,4	215,3	221,7	222,1	213,3	213,5	209,5	208,1	218,6	219,4	-5,1%	
Bulgaria	BGN	452,2	436,5	429,4	427,2	421,1	433,6	434,3	417,2	417,7	409,7	406,9	427,6	429,0	-5,1%	
Czechia	EUR	217,6	231,4	247,5	250,0	247,2	245,8	243,9	249,2	252,4	254,5	257,2	257,2	258,5	18,8%	
Czechia	CZK	5317,2	5721,7	6117,3	6150,2	6071,8	6037,8	5983,6	6072,5	6126,6	6100,9	6099,6	6091,9	6060,9	14,0%	
Germany	EUR	355,1	383,3	394,0	396,7	400,0	400,0	401,0	402,0	402,0	402,0	402,0	403,9	407,0	14,6%	
Ireland	EUR	221,7	225,3	236,4	243,0	244,0	244,1	245,6	249,5	250,6	252,3	255,9	255,0	251,4	13,4%	
Greece	EUR	228,0	233,9	201,5	211,9	271,1	289,1	297,2	299,7	299,0	300,3	305,1	307,4	307,1	34,7%	
Spain	EUR	218,6	229,0	213,0	224,9	234,3	240,1	234,1	226,2	222,5	208,5	202,5	210,4	239,5	9,6%	
France	EUR	275,0	286,1	298,3	300,0	300,0	300,0	300,0	300,0	300,0	300,0	300,0	300,0	300,0	9,1%	
Croatia	EUR	216,6	241,0	246,4	256,9	268,5	262,5	257,3	257,7	255,1	259,1	256,1	256,5	255,9	18,1%	
Croatia	HRK	1637,5	1815,9	1854,4	1931,8	2017,6	1974,6	1936,9	1943,5	1924,9	1952,8	1929,9	1932,7	1928,6	17,8%	
Italy	EUR	369,9	348,0	330,2	317,5	310,0	311,1	320,0	325,2	325,0	302,5	289,9	297,1	314,2	-15,0%	
Cyprus	EUR	236,8	236,5	236,3	236,4	257,0	256,2	256,3	249,6	252,1	234,2	233,9	247,7	251,4	6,2%	
Lithuania	EUR	209,6	216,5	214,8	210,8	215,9	219,9	210,9	217,6	220,7	222,7	222,8	228,3	231,3	10,4%	
Hungary	EUR	207,6	211,4	219,1	226,6	228,1	224,2	226,1	241,6	239,7	250,1	255,4	251,0	258,6	24,6%	
Hungary	HUF	77732,8	81193,6	87027,8	91355,9	91521,1	90514,2	94433,8	98251,3	97687,4	99077,1	98457,7	96691,5	97228,1	25,1%	
Malta	EUR	294,7	300,0	300,0	291,0	290,6	296,7	297,0	305,0	290,0	286,8	286,4	282,8	280,0	-5,0%	
Netherlands	EUR	174,0	174,0	174,0	174,0	174,0	174,0	174,0	174,0	174,0	0,0	0,0	0,0	0,0	-100,0%	
Austria	EUR	326,9	337,9	353,9	359,6	357,8	365,8	352,7	372,8	376,1	371,9	369,7	371,7	372,1	13,8%	
Poland	EUR	219,2	205,6	197,5	189,0	198,4	198,9	164,7	175,8	165,7	174,6	190,5	200,7	192,0	-12,4%	
Poland	PLN	1019,2	956,7	917,2	899,6	936,9	941,9	791,8	825,4	775,5	820,1	903,2	941,7	891,2	-12,6%	
Portugal	EUR	245,0	248,7	250,0	249,4	252,5	249,7	239,8	229,8	225,3	220,6	217,9	228,8	235,8	-3,7%	
Romania	EUR	191,1	204,4	207,7	205,6	208,7	211,4	215,3	211,4	208,6	203,4	208,6	213,8	214,1	12,0%	
Romania	RON	944,7	1011,0	1027,1	1015,5	1021,3	1037,2	1061,1	1038,7	1026,8	1002,0	1024,1	1053,1	1057,1	11,9%	
Slovenia	EUR	279,7	295,9	295,4	299,6	298,2	298,0	304,2	306,5	315,2	308,5	317,9	317,5	313,9	12,2%	
Slovakia	EUR	221,6	226,4	251,1	255,8	256,4	252,4	245,6	248,5	246,7	246,6	249,8	247,5	247,9	11,8%	
Finland	EUR	326,9	331,6	339,2	343,4	345,1	345,0	349,2	349,5	347,7	339,3	338,9	339,4	338,3	3,5%	
Sweden	EUR	297,6	357,6	357,6	356,1	357,2	349,6	333,9	334,1	332,9	318,1	333,0	317,0	322,5	8,4%	
Sweden	SEK	3068,9	3747,9	3788,8	3765,8	3750,4	3763,6	3655,6	3632,4	3657,1	3564,8	3724,0	3556,5	3655,7	19,1%	
EU	EUR	258,5	262,1	260,1	260,2	264,7	266,7	259,8	262,9	265,4	263,5	264,9	269,6	274,6	6,2%	

ŚREDNIE CENY TUSZEK Z KURCZAKÓW (65%) - [EUR/100kg]														
		I	II	III	IV	V	VI	VII	VIII	IX	X	XI	XII	
2017r.	Polska	110	120	125	118	117	129	132	131	127	122	127	123	
	UE	176	178	178	181	182	185	178	184	184	182	183	183	
2018r.	Polska	124	132	133	125	130	138	140	142	131	118	114	104	
	UE	183	183	185	185	187	191	189	190	188	186	186	183	
2019r.	Polska	111	127	132	132	128	128	133	127	122	110	119	127	
	UE	184	184	185	190	192	194	193	194	193	189	189	188	
2020r.	Polska	127	126	125	85	97	116	116	109	112	99	89	108	
	UE	187	191	194	181	176	181	185	186	186	182	178	180	
2021r.	Polska	108	125	131	132	139	152	157	154	138	122	125	139	
	UE	180	185	190	194	198	203	206	205	199	197	200	206	
2022r.	Polska	160	174	200	219	206	197	189	198	199	165	176	166	
	UE	219	225	242	259	262	260	260	265	267	260	263	265	
2023r.	Polska	175	191	201	192									
	UE	264	265	270	275									

**6. Polski eksport, import mięsa drobiowego i podrobów (0207) i drobiu żywego (0105)
za I-III 2023r**

Mięso drobiowe - kod CN 0207

WAŻNIEJSZE KRAJE

EKSPORT							
I-III 2022r				I-III 2023r			
Kraj	Wartość [tys. EUR]	Wartość [tys. PLN]	Wolumen [tony]	Kraj	Wartość [tys. EUR]	Wartość [tys. PLN]	Wolumen [tony]
OGÓLEM	857 408	3 892 808	364 013	OGÓLEM	1 007 723	4 749 108	387 286
Niemcy	186 740	847 102	66 414	Niemcy	212 880	1 003 262	69 231
Wielka Brytania	125 281	569 090	38 521	Wielka Brytania	141 200	665 418	39 177
Francja	101 209	459 726	35 105	Francja	123 754	583 123	39 496
Holandia	94 152	427 088	36 413	Holandia	113 507	535 132	48 426
Republika Czeska	41 194	187 135	15 145	Republika Czeska	52 769	248 625	18 590
Hiszpania	37 592	170 571	14 399	Hiszpania	51 967	245 015	15 383
Belgia	27 417	124 452	12 383	Belgia	32 767	154 485	10 650
Słowacja	26 954	122 377	10 481	Słowacja	25 031	117 972	9 439
Węgry	22 292	101 632	8 982	Węgry	23 711	111 468	9 260
Rumunia	19 300	87 692	8 366	Irlandia	21 551	101 586	5 479
Litwa	18 850	85 580	8 538	Litwa	19 128	90 174	7 889
Włochy	18 241	82 798	7 135	Dania	16 776	79 083	5 270
Irlandia	18 055	81 998	4 997	Rumunia	15 956	75 277	6 204
Ghana	14 329	65 177	14 417	Austria	13 243	62 354	4 104
Austria	11 804	53 585	3 901	Włochy	12 808	60 357	5 121
Łotwa	9 393	42 601	4 869	Ghana	11 678	55 134	11 639

dane wstępne

Mięso drobiowe - kod CN 0207

WAŻNIEJSZE KRAJE

IMPORT							
I-III 2022r				I-III 2023r			
Kraj	Wartość [tys. EUR]	Wartość [tys. PLN]	Wolumen [tony]	Kraj	Wartość [tys. EUR]	Wartość [tys. PLN]	Wolumen [tony]
OGÓLEM	29 177	132 874	17 906	OGÓLEM	37 682	177 662	20 917
Niemcy	9 836	44 685	7 738	Ukraina	19 760	93 158	11 067
Ukraina	7 189	32 902	3 283	Niemcy	5 766	27 163	4 990
Węgry	1 934	8 792	1 562	Holandia	3 258	15 350	1 272
Tajlandia	1 652	7 537	569	Włochy	2 155	10 172	1 154
Francja	1 592	7 192	682	Francja	1 535	7 241	505
Holandia	1 292	5 937	727	Brazylia	1 513	7 139	323
Włochy	1 253	5 689	716	Słowacja	1 312	6 196	333
Słowacja	828	3 767	222	Tajlandia	536	2 513	117
Dania	741	3 399	725	Węgry	525	2 478	459
Belgia	589	2 662	563	Belgia	282	1 339	188
Brazylia	515	2 323	178	Dania	265	1 249	122
Republika Czeska	474	2 157	164	Hiszpania	202	950	110
Hiszpania	444	2 010	277	Republika Czeska	190	905	49
Wielka Brytania	335	1 520	217	Rumunia	108	511	117
Litwa	216	1 000	151	Chiny	96	451	9
Luksemburg	143	656	44	Irlandia	55	263	0

dane wstępne

drób żywy - kod CN 0105

WAŻNIEJSZE KRAJE

EKSPORT							
I-III 2022r				I-III 2023r			
Kraj	Wartość [tys. EUR]	Wartość [tys. PLN]	Wolumen [tony]	Kraj	Wartość [tys. EUR]	Wartość [tys. PLN]	Wolumen [tony]
OGÓLEM	21 277	97 052	11 351	OGÓLEM	15 815	74 483	5 817
Niemcy	16 779	76 587	10 419	Niemcy	10 171	47 877	5 210
Ukraina	1 732	7 890	193	Ukraina	2 795	13 182	252
Litwa	1 637	7 448	361	Litwa	1 693	7 970	222
Węgry	363	1 632	15	Białoruś	665	3 129	51
Białoruś	348	1 563	33	Węgry	121	576	3
Holandia	296	1 369	324	Republika Czeska	109	518	3
Republika Czeska	81	370	3	Tanzania	68	325	1
Słowacja	32	150	2	Holandia	63	294	52
Estonia	9	43	0	Egipt	46	218	1
Belgia	0	0	0	Rumunia	43	203	2
				Estonia	23	108	1
				Włochy	10	46	1
				Słowacja	8	37	19

dane wstępne

drób żywy - kod CN 0105

WAŻNIEJSZE KRAJE

IMPORT							
I-III 2022r				I-III 2023r			
Kraj	Wartość [tys. EUR]	Wartość [tys. PLN]	Wolumen [tony]	Kraj	Wartość [tys. EUR]	Wartość [tys. PLN]	Wolumen [tony]
OGÓLEM	48 627	221 106	34 908	OGÓLEM	61 064	287 677	36 675
Holandia	9 645	43 833	6 778	Litwa	8 754	41 208	7 139
Niemcy	8 420	38 341	4 091	Niemcy	8 658	40 729	2 990
Węgry	7 281	33 043	6 050	Węgry	8 396	39 599	5 492
Słowacja	4 976	22 601	6 253	Republika Czeska	7 810	36 776	5 986
Republika Czeska	4 658	21 166	5 614	Holandia	7 051	33 246	2 312
Wielka Brytania	3 221	14 664	5	Austria	5 894	27 832	2 408
Dania	3 145	14 279	334	Dania	4 285	20 171	405
Litwa	2 429	11 026	2 972	Słowacja	3 754	17 683	4 366
Francja	1 771	8 085	520	Francja	2 416	11 393	222
Hiszpania	1 040	4 751	192	Wielka Brytania	1 570	7 393	3
Portugalia	626	2 839	622	Rumunia	496	2 319	2 947
Austria	524	2 410	134	Szwecja	435	2 056	758
Belgia	395	1 797	283	Włochy	385	1 806	361
Szwecja	204	940	425	Hiszpania	381	1 809	62

dane wstępne

dane wstępne

Polski eksport, import mięsa drobiowego i podrobów (0207) i drobiu żywego (0105) za 2022r
(dane wstępne w trakcie weryfikacji-mogą być obarczone błędami)

Mięso drobiowe - kod CN 0207

WAŻNIEJSZE KRAJE

EKSPORT							
2021r				2022r			
Kraj	Wartość [tys. EUR]	Wartość [tys. PLN]	Wolumen [tony]	Kraj	Wartość [tys. EUR]	Wartość [tys. PLN]	Wolumen [tony]
OGÓLEM	2 731 953	12 484 092	1 481 531	OGÓLEM	4 282 895	20 042 450	1 585 937
Niemcy	595 598	2 722 703	247 329	Niemcy	995 504	4 662 916	286 389
Wielka Brytania	378 880	1 733 082	141 132	Wielka Brytania	605 872	2 835 399	159 552
Francja	294 783	1 346 436	122 091	Francja	491 735	2 299 765	147 182
Holandia	271 533	1 239 955	141 476	Holandia	431 876	2 018 386	157 094
Republika Czeska	149 311	681 995	70 702	Republika Czeska	210 633	985 227	70 208
Hiszpania	101 849	465 069	42 921	Hiszpania	196 117	918 180	56 320
Słowacja	86 563	395 160	45 610	Belgia	128 836	602 235	45 539
Belgia	84 122	384 251	43 361	Słowacja	123 346	576 329	46 953
Ghana	71 680	327 183	73 948	Irlandia	97 460	455 965	23 234
Węgry	64 407	294 399	28 622	Litwa	82 282	384 584	33 366
Irlandia	61 835	282 777	19 999	Kongo (d.Zair)	76 933	362 702	59 167
Rumunia	60 662	277 049	35 938	Węgry	76 560	357 260	29 363
Litwa	58 740	268 150	34 581	Włochy	76 009	354 843	26 182
Kongo (d.Zair)	49 684	227 488	54 750	Rumunia	67 474	314 591	26 666
Austria	37 719	172 310	14 535	Dania	58 105	273 196	17 391
Ukraina	36 000	164 461	98 842	Austria	53 421	249 674	16 049

dane wstępne

Mięso drobiowe - kod CN 0207

WAŻNIEJSZE KRAJE

IMPORT							
2021r				2022r			
Kraj	Wartość [tys. EUR]	Wartość [tys. PLN]	Wolumen [tony]	Kraj	Wartość [tys. EUR]	Wartość [tys. PLN]	Wolumen [tony]
OGÓLEM	106 485	486 452	77 632	OGÓLEM	115 406	539 750	69 170
Niemcy	39 469	179 948	30 751	Ukraina	44 575	209 767	21 285
Ukraina	25 594	117 246	13 225	Niemcy	30 143	140 255	25 812
Włochy	6 108	27 899	4 740	Węgry	7 386	34 540	5 605
Holandia	5 287	24 096	3 932	Włochy	6 918	32 397	3 220
Węgry	4 553	20 847	5 616	Francja	4 381	20 257	1 667
Francja	4 416	20 199	2 504	Holandia	3 997	18 711	2 054
Dania	4 294	19 645	5 088	Tajlandia	3 522	16 327	1 062
Hiszpania	3 484	15 900	1 851	Słowacja	2 693	12 520	820
Republika Czeska	3 324	15 169	2 140	Brazylia	2 510	11 760	665
Tajlandia	3 087	14 127	1 393	Dania	2 088	9 717	2 419
Belgia	1 346	6 136	1 916	Hiszpania	1 757	8 209	973
Słowacja	1 081	4 948	769	Belgia	1 268	5 841	1 155
Brazylia	1 009	4 599	416	Republika Czeska	1 138	5 288	440
Szwecja	561	2 571	553	Litwa	681	3 182	533
Wielka Brytania	529	2 410	626	Wielka Brytania	632	2 919	419
Cypr	515	2 358	560	Luksemburg	526	2 467	141

dane wstępne

drób żywy - kod CN 0105

WAŻNIEJSZE KRAJE

EKSPORT							
2021r				2022r			
Kraj	Wartość [tys. EUR]	Wartość [tys. PLN]	Wolumen [tony]	Kraj	Wartość [tys. EUR]	Wartość [tys. PLN]	Wolumen [tony]
OGÓLEM	70 463	321 870	37 682	OGÓLEM	73 516	343 124	31 040
Niemcy	45 755	209 071	30 479	Niemcy	46 175	214 977	26 286
Ukraina	12 184	55 640	1 535	Litwa	9 527	44 658	1 681
Litwa	4 881	22 365	1 079	Ukraina	9 476	44 370	988
Holandia	3 723	16 949	3 829	Węgry	2 167	10 118	129
Łotwa	1 352	6 149	461	Białoruś	1 981	9 274	176
Słowacja	943	4 287	137	Holandia	1 279	5 996	1 427
Rumunia	596	2 725	71	Łotwa	859	4 047	241
Węgry	592	2 697	68	Francja	769	3 656	31
Republika Czeska	348	1 586	17	Republika Czeska	348	1 627	24
Białoruś	30	135	1	Portugalia	246	1 163	7
Austria	26	118	1	Włochy	195	919	24
Francja	17	78	1	Słowacja	182	856	11
Estonia	15	68	4	Albania	109	512	5
Belgia	0	1	0	Moldowa	58	272	0

dane wstępne

drób żywy - kod CN 0105

WAŻNIEJSZE KRAJE

IMPORT							
2021r				2022r			
Kraj	Wartość [tys. EUR]	Wartość [tys. PLN]	Wolumen [tony]	Kraj	Wartość [tys. EUR]	Wartość [tys. PLN]	Wolumen [tony]
OGÓLEM	163 922	748 123	129 429	OGÓLEM	234 714	1 098 991	164 239
Holandia	38 280	174 670	32 325	Holandia	42 844	200 314	29 131
Niemcy	29 542	134 796	14 457	Republika Czeska	31 341	146 993	25 869
Węgry	22 712	103 707	23 151	Węgry	30 562	142 908	22 415
Republika Czeska	18 332	83 629	17 656	Niemcy	28 664	133 718	15 654
Słowacja	10 646	48 697	17 857	Litwa	22 643	106 554	26 435
Dania	10 544	48 101	1 277	Słowacja	20 266	94 797	22 865
Francja	10 272	46 908	3 250	Dania	16 235	76 075	1 603
Wielka Brytania	6 615	30 178	336	Austria	14 483	68 417	6 116
Litwa	6 107	27 781	8 463	Wielka Brytania	10 453	48 664	120
Austria	4 921	22 509	330	Francja	6 551	30 613	2 254
Belgia	1 756	8 009	858	Hiszpania	2 885	13 408	1 015
Szwecja	1 088	4 959	2 899	Portugalia	1 888	8 794	1 802
Portugalia	1 021	4 658	1 425	Belgia	1 697	7 950	655
Łotwa	785	3 587	3 148	Włochy	1 163	5 448	1 650

dane wstępne

REGIONY:

Północny :Woj.: pomorskie, warmińsko – mazurskie, podlaskie, kujawsko – pomorskie.

Centralny : Woj.: mazowieckie, łódzkie.

Południowo-Wschodni: Woj.: lubelskie, świętokrzyskie, podkarpackie, małopolskie, śląskie.

Zachodni: Woj.: opolskie, dolnośląskie, wielkopolskie, lubuskie, zachodnio-pomorskie.