



Komunikat Nr 20 Sezon 2022/2023

**Śląskiego Państwowego Wojewódzkiego Inspektora Sanitarnego
w sprawie aktualnej sytuacji epidemiologicznej zachorowań
na grypę i przypadki grypopodobne
(J10-J11 wg Rewizji dziesiątej Międzynarodowej Statystycznej Klasyfikacji
Chorób i Problemów Zdrowotnych)
na terenie województwa śląskiego, opracowany na podstawie
sprawozdań Ministerstwa Zdrowia o zachorowaniach
i podejrzaniach zachorowań na grypę.**

Śląski Państwowy Wojewódzki Inspektor Sanitarny informuje, że w okresie od **23.02.2023 r. do 28.02.2023 r.** do organów Państwowej Inspekcji Sanitarnej województwa śląskiego zgłoszono **26960** przypadków zachorowań na grypę i przypadki grypopodobne, w tym **11648** u dzieci do lat 14.

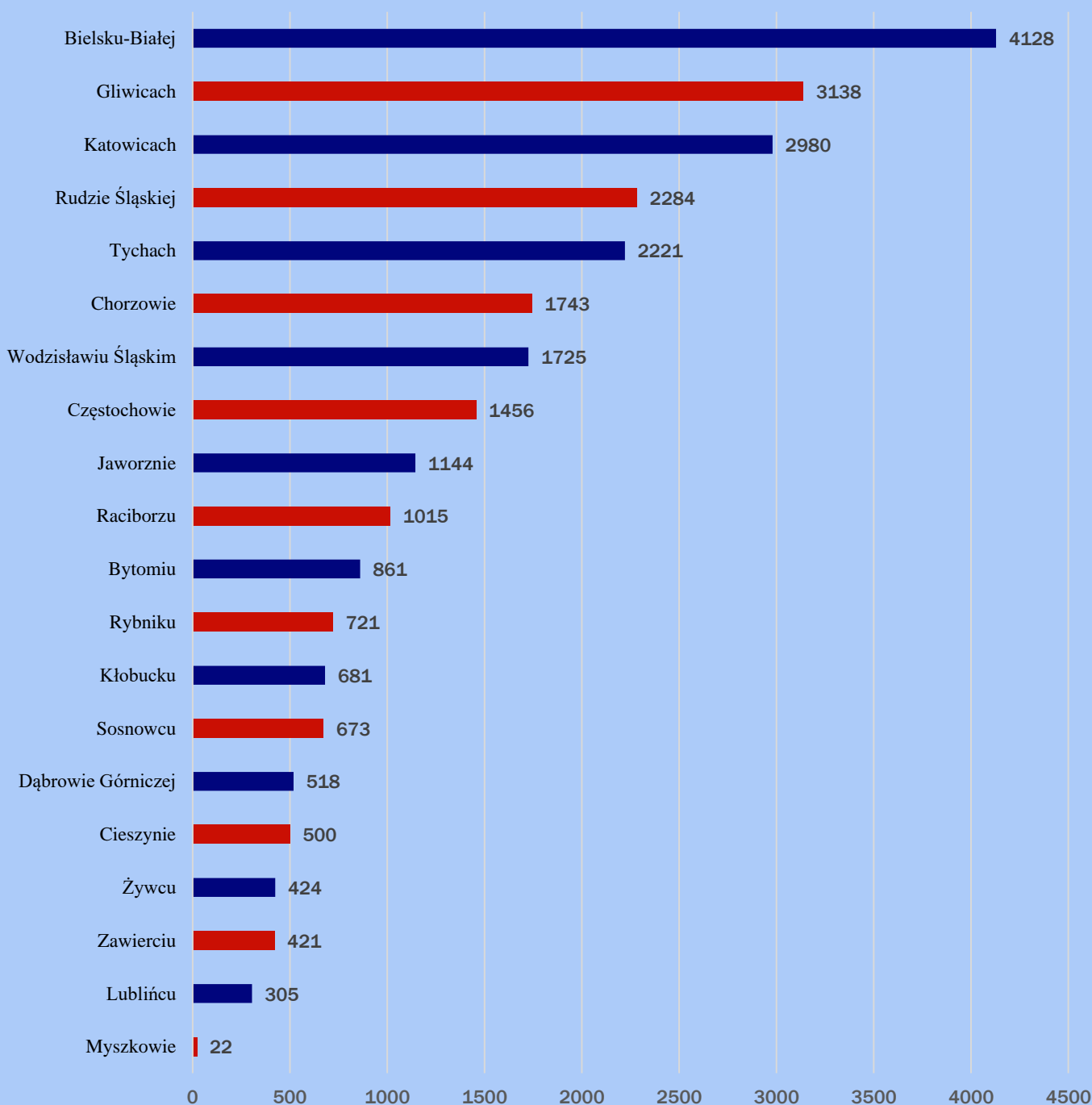
W w/w okresie hospitalizowano **139** osób z powodu objawów ze strony układu oddechowego oraz **7** osób z innych przyczyn.

W okresie od 23 do 28 lutego br. w województwie śląskim **nie zarejestrowano zgonów** z powodu grypy.

Liczba zachorowań i podejrzeń zachorowań na gripę, zarejestrowanych na terenie działalności PSSE województwa śląskiego w okresie 23 - 28.02.2023 r.



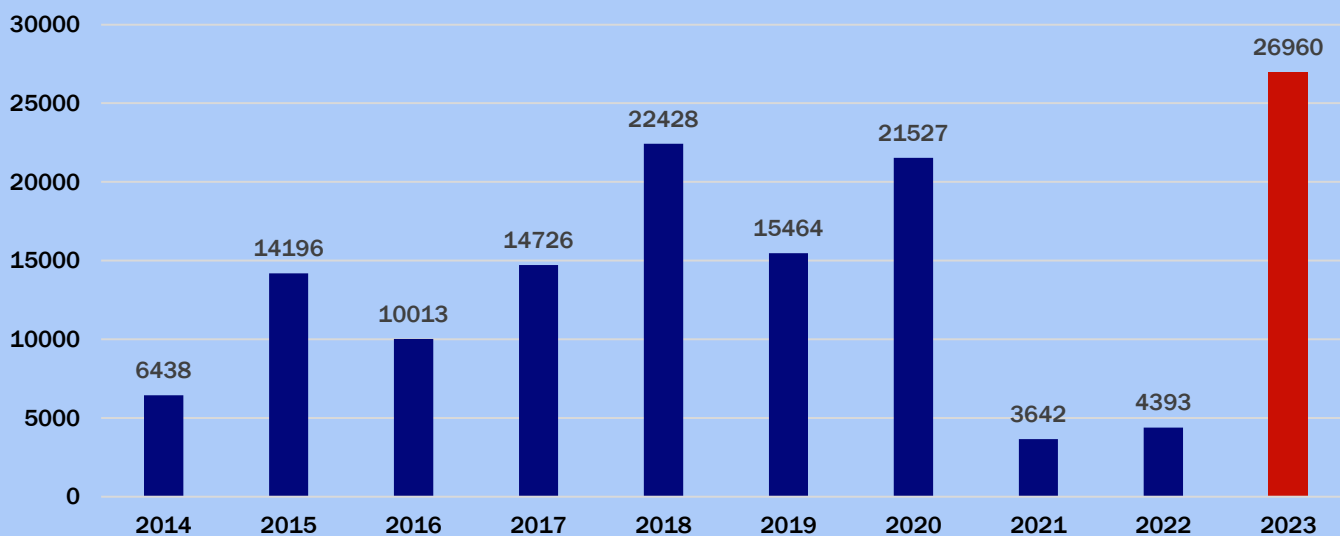
Liczba zachorowań i podejrzeń zachorowań na gripę z podziałem na PSSE w:



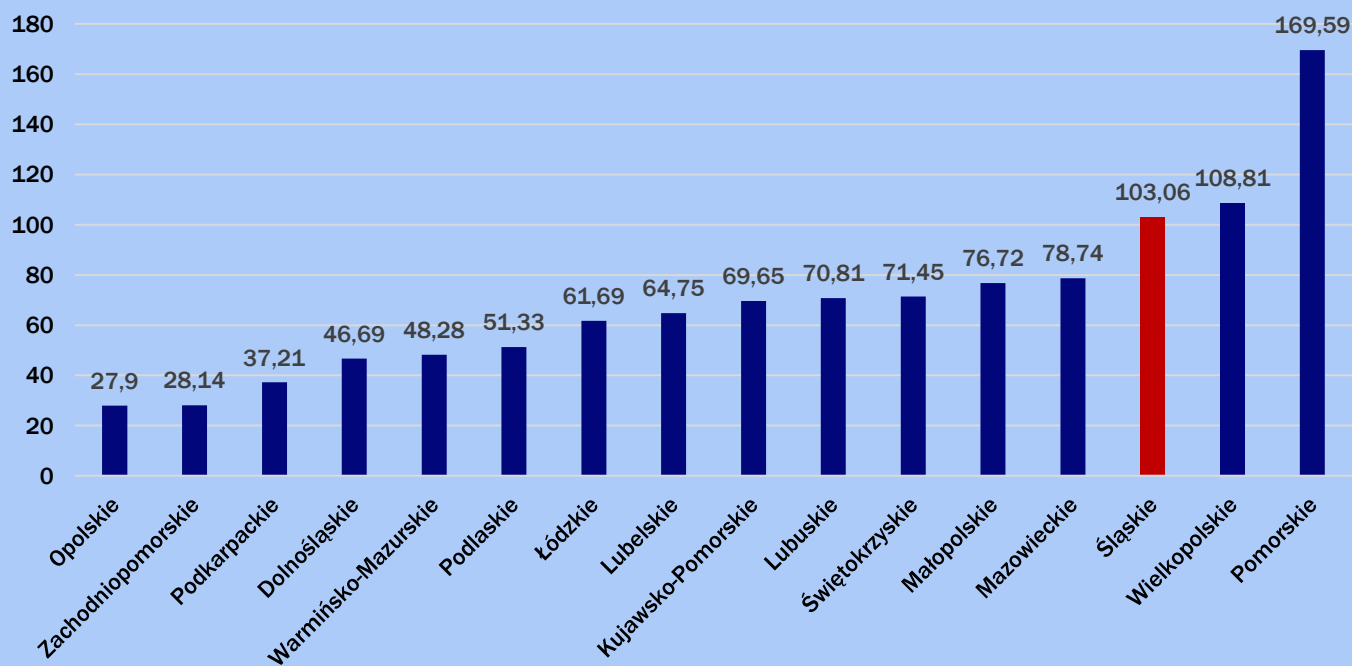
Współczynnik zapadalności na grypę w czwartym tygodniu lutego 2023 roku wyniósł **618,36/100** tys. mieszkańców i jest wyższy od współczynnika zapadalności w analogicznym okresie 2022 roku (**98,59/100** tys. mieszkańców).



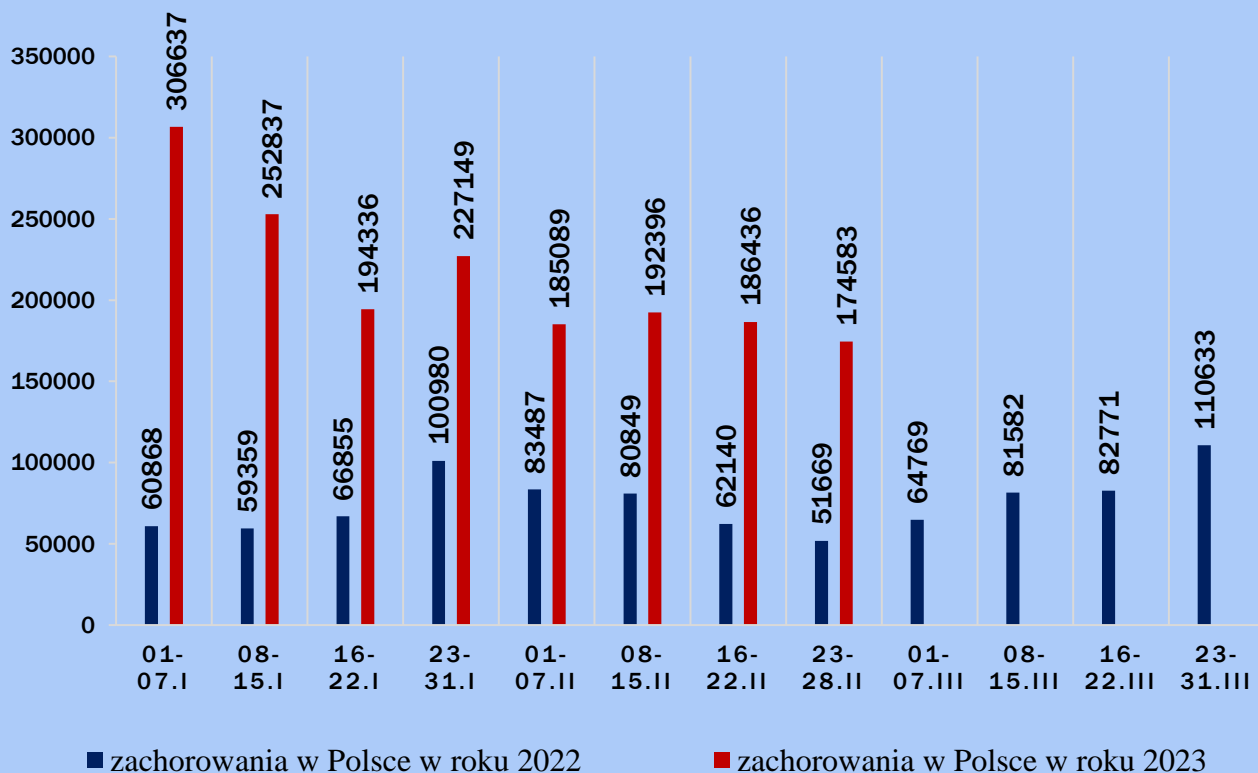
Liczba zgłoszonych do PIS zachorowań i podejrzeń zachorowań na grypę w okresie 23 – 28.02.2023 w latach 2014 - 2023



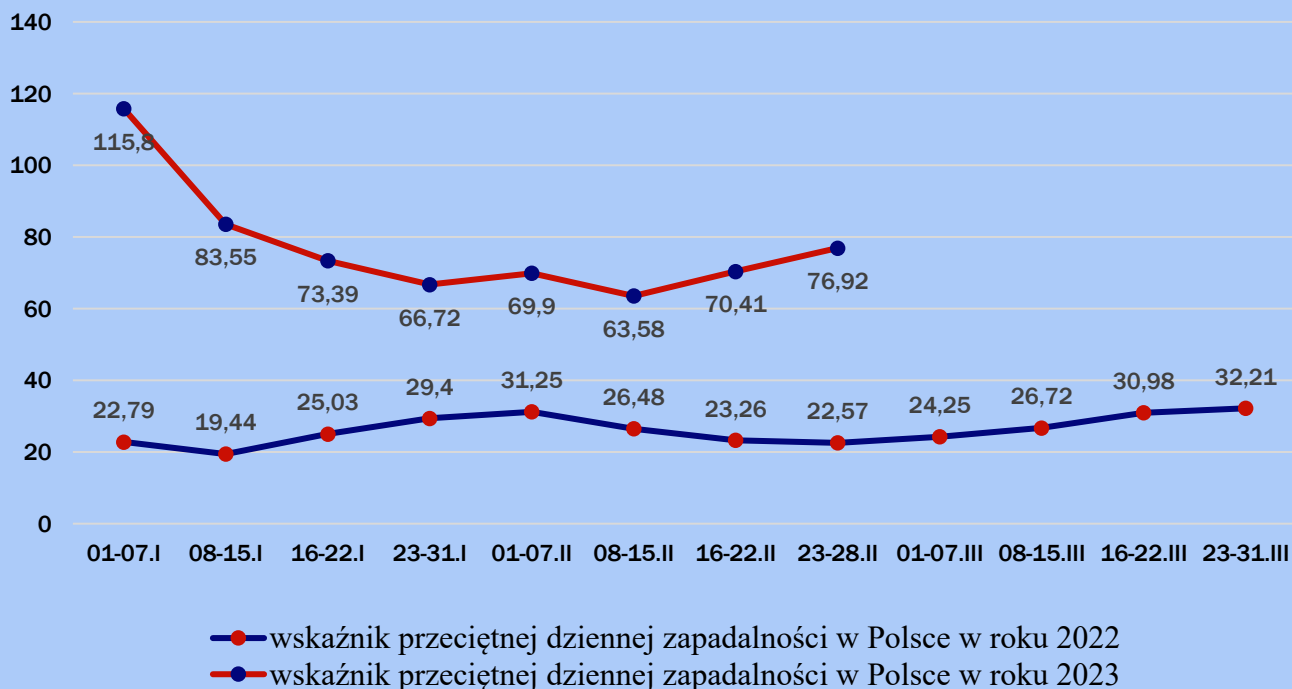
Przeciętna dzienna zapadalność na grypę i przypadki grypopodobne w okresie 23 - 28.02.2023 w rozbiciu na województwa



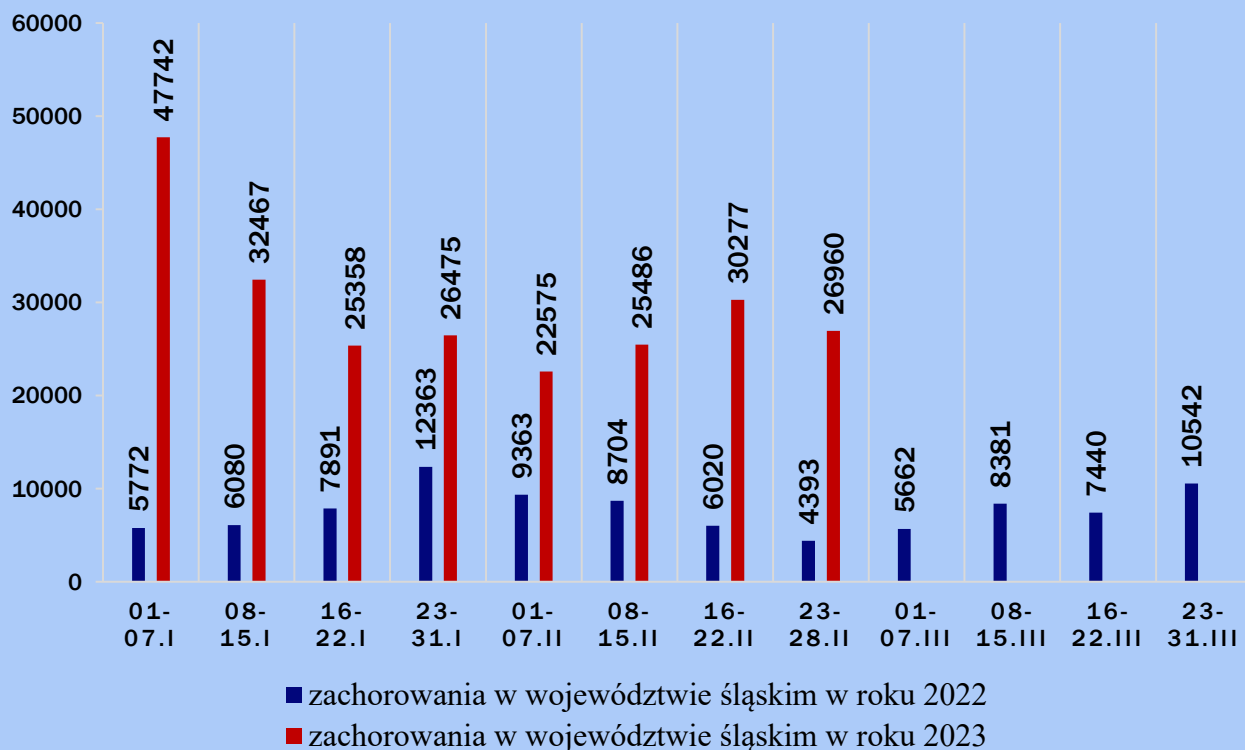
Liczba zachorowań na grypę i przypadki grypopodobne zarejestrowane w Polsce w cyklu tygodniowym w okresie 1.01 - 31.03 w latach 2022 - 2023



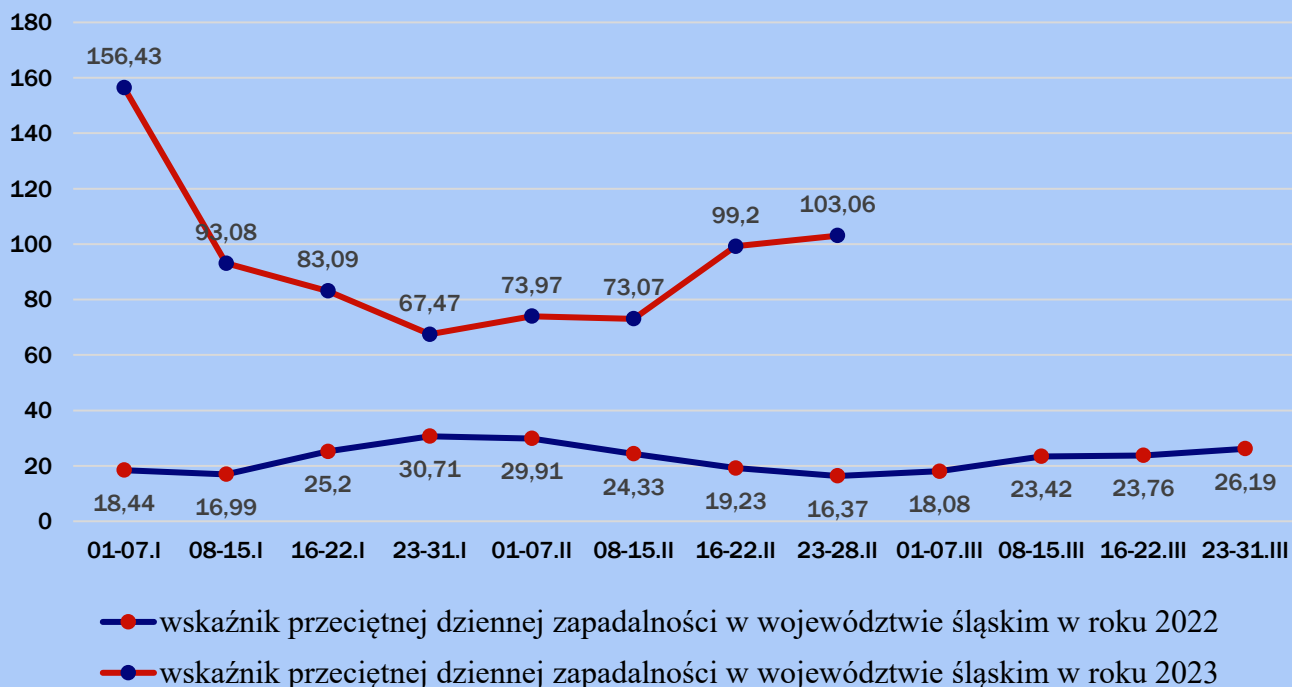
Porównanie wskaźników przeciętnej dziennej zapadalności na grypę w Polsce w okresie 01.01 - 31.03 w latach 2022 - 2023



Liczba zachorowań na grypę i przypadki grypopodobne,
zarejestrowane w województwie śląskim w cyklu tygodniowym
w okresie 1.10 - 31.12 w latach 2022 - 2023



Porównanie wskaźników przeciętnej dziennej zapadalności na grypę
w województwie śląskim w okresie 01.10 - 31.12 w latach 2021 - 2022



**PORÓWNANIE ILOŚCI ZACHOROWAŃ NA GRYPĘ
I PRZYPADKI GRYPOPODOBNE
NA OBSZARZE NADZOROWANYM PRZEZ PAŃSTWOWYCH
POWIATOWYCH INSPEKTORÓW SANITARNYCH WOJEWÓDZTWA
ŚLĄSKIEGO W LATACH 2014 – 2022**

| PSSE | 2014 | 2015 | 2016 | 2017 | 2018 | 2019 | 2020 | 2021 | 2022 |
|---------------------------------------|---------------|---------------|---------------|---------------|---------------|---------------|---------------|---------------|---------------|
| Bielsko – Biala | 8207 | 13322 | 10521 | 21904 | 29758 | 30263 | 28289 | 22099 | 59026 |
| Bytom | 6368 | 7106 | 7027 | 25446 | 31403 | 29793 | 21536 | 17384 | 33624 |
| Chorzów | 70790 | 72913 | 67238 | 72050 | 73695 | 73632 | 40783 | 44566 | 63445 |
| Cieszyn | 194 | 1964 | 2290 | 4227 | 4882 | 3487 | 3237 | 1425 | 6377 |
| Częstochowa | 42857 | 60099 | 61221 | 61830 | 55052 | 36477 | 15787 | 12185 | 27817 |
| Dąbrowa Górnicza | 11542 | 12561 | 11169 | 10153 | 13325 | 14470 | 7752 | 4921 | 8293 |
| Gliwice | 19608 | 23273 | 37510 | 76408 | 85583 | 81020 | 46781 | 44989 | 77270 |
| Jaworzno | 1384 | 3798 | 1874 | 22941 | 18664 | 18741 | 31231 | 46357 | 56631 |
| Katowice | 1730 | 2352 | 5167 | 8459 | 9637 | 13700 | 9436 | 11181 | 33802 |
| Kłobuck | 72 | 1071 | 459 | 1972 | 2489 | 3556 | 3047 | 2030 | 7571 |
| Lubliniec | 69 | 580 | 1848 | 4743 | 6834 | 4996 | 4548 | 4580 | 6834 |
| Myszków | 72 | 515 | 364 | 489 | 737 | 411 | 334 | 23 | 301 |
| Racibórz | 1503 | 4564 | 2775 | 15674 | 22569 | 20302 | 16112 | 11711 | 16029 |
| Ruda Śląska | 10724 | 10915 | 12287 | 46525 | 45354 | 46316 | 25578 | 29869 | 49134 |
| Rybnik | 1840 | 4053 | 5312 | 8373 | 10222 | 5587 | 3710 | 2765 | 6425 |
| Sosnowiec | 349 | 977 | 694 | 3005 | 1681 | 1664 | 1475 | 586 | 6265 |
| Tychy | 4508 | 5969 | 8597 | 11751 | 14132 | 9170 | 9975 | 2350 | 10727 |
| Wodzisław Śląski | 38579 | 53633 | 48198 | 59508 | 63075 | 53050 | 34773 | 26438 | 45858 |
| Zawiercie | 333 | 554 | 226 | 728 | 1004 | 899 | 696 | 991 | 2546 |
| Żywiec | 1096 | 5925 | 2331 | 4109 | 3379 | 2686 | 3805 | 1669 | 6300 |
| Województwo śląskie ogółem | 221825 | 286144 | 287108 | 460295 | 493475 | 450220 | 308885 | 288119 | 524275 |

**WOJEWÓDZKA STACJA
SANITERNO-
EPIDEMIOLOGICZNA
W KATOWICACH**

