

SPRAWOZDANIE  
Z WYKONANIA PLANU FINANSOWEGO  
**FUNDUSZU PROMOCJI OWOCÓW I WARZYW**  
W 2020 R.

WARSZAWA, 2021-02-26

---

## Spis treści

<b>1</b>	<b>PODSTAWA PRAWNA FUNKCJONOWANIA FPOIW</b>	<b>3</b>
<b>2</b>	<b>WPŁYWY NA FPOIW</b>	<b>5</b>
2.1	PRZEPLYWY ŚRODKÓW FINANSOWYCH NA RACHUNKU FPOIW	7
2.2	KWOTY ZADEKLAROWANE DO WPŁAT NA FPOIW	10
2.3	KONTROLA I WINDYKACJA WPŁAT NA FUNDUSZE PROMOCJI	12
2.4	PRZEDAWNIEŃ ZOBOWIĄZAŃ	15
<b>3</b>	<b>PLAN FINANSOWY FPOIW NA ROK 2020</b>	<b>15</b>
<b>4</b>	<b>WYDATKI Z FPOIW W ROKU 2020</b>	<b>17</b>
4.1	WYPŁATY DOKONANE W OPARCIU O WNIOSKI ZŁOŻONE W ROKU 2020 (PLAN FINANSOWY FPOIW NA ROK 2020)	18
4.2	WYPŁATY DOKONANE W OPARCIU O WNIOSKI ZŁOŻONE W ROKU 2020 Z PLANU FINANSOWEGO FPOIW NA ROK 2019	19
4.3	WYPŁATY DOKONANE W OPARCIU O WNIOSKI ZŁOŻONE W ROKU 2020 Z PLANU FINANSOWEGO FPOIW NA ROK 2018	19
4.4	WYPŁATY DOKONANE W OPARCIU O WNIOSKI ZŁOŻONE W ROKU 2020 Z PLANU FINANSOWEGO FPOIW NA ROK 2017	19
4.5	KOSZTY ZWIĄZANE Z OBSŁUGĄ FUNDUSZU PROMOCJI ORAZ KOMISJI ZARZĄDZAJĄCEJ	19

## **1 Podstawa prawna funkcjonowania FPOiW**

Fundusz Promocji został utworzony na mocy ustawy z dnia 22 maja 2009 roku o funduszach promocji produktów rolno-spożywczych (Dz. U. z 2021 r. poz. 43), zwanej dalej „ustawą”, a swoje funkcjonowanie rozpoczął w lipcu 2009 roku.

Zgodnie z art. 2 ust. 2 pkt 7 ww. ustawy Fundusz Promocji Owoców i Warzyw (zwany dalej FPOiW) wspiera następujące cele:

- a) działania mające na celu informowanie o jakości i cechach, w tym zaletach owoców lub warzyw oraz ich przetworów,
- b) działania mające na celu promocję spożycia owoców lub warzyw oraz ich przetworów, w szczególności przez dzieci i młodzież,
- c) udział w wystawach i targach związanych z produkcją owoców lub warzyw oraz ich przetworów lub przetwórstwem owoców lub warzyw,
- d) badania rynkowe dotyczące spożycia owoców lub warzyw oraz ich przetworów,
- e) badania naukowe i prace rozwojowe mające na celu poprawę jakości owoców lub warzyw oraz ich przetworów, a także prowadzące do wzrostu ich spożycia,
- f) szkolenia producentów i przetwórców owoców lub warzyw,
- g) działalność krajowych organizacji branżowych, w tym ich przedstawicieli, biorących udział w pracach specjalistycznych stałych i roboczych komitetów organizacji międzynarodowych lub będących członkami statutowych organów tych organizacji, zajmujących się problemami rynku owoców lub warzyw.

Zgodnie z art. 8 ust. 1 ww. ustawy gospodarka finansowa funduszy prowadzona jest na podstawie:

- 1) zasad gospodarowania środkami finansowymi danego funduszu promocji,
- 2) planu finansowego danego funduszu promocji.

W świetle art. 10 pkt 7 ww. ustawy dla każdego z funduszy tworzy się Komisję Zarządzającą, w skład której wchodzi 9 członków, przy czym Komisja Zarządzająca Funduszu Promocji Owoców i Warzyw składa się z:

- 1) 5 członków reprezentujących producentów owoców lub warzyw, wybranych spośród kandydatów zgłoszonych przez ogólnokrajowe organizacje tych producentów,
- 2) 3 członków reprezentujących zakłady przetwórcze owoców lub warzyw oraz niebędące zakładami przetwórczymi podmioty skupujące owoce lub warzywa, wybranych spośród kandydatów zgłoszonych przez ogólnokrajowe organizacje zrzeszające zakłady przetwórcze owoców lub warzyw oraz niebędące zakładami przetwórczymi podmioty skupujące owoce lub warzywa,
- 3) członka reprezentującego izby rolnicze, wybranego spośród kandydatów zgłoszonych przez Krajową Radę Izb Rolniczych.

Zgodnie z art. 12 ust. 1 ustawy do zadań komisji zarządzających należy:

- reprezentowanie interesów branż w zakresie zarządzania funduszem promocji właściwym dla danej branży,
- ustalanie zasad gospodarowania środkami finansowymi danego funduszu promocji,
- ustalanie planu finansowego danego funduszu promocji,
- sporządzanie sprawozdania rzeczowego danego funduszu promocji,

- uchwalenie regulaminu danej komisji,
- opracowywanie strategii promocji dla branż, których dotyczą fundusze promocji.

Zgodnie z art. 13 ust. 1 ustawy komisje zarządzające przekazują ministrowi właściwemu do spraw rynków rolnych:

- regulamin danej komisji,
- zasady gospodarowania środkami finansowymi danego funduszu promocji i plany finansowe danego funduszu promocji w zakresie realizacji celów,
- sprawozdania rzeczowe i sprawozdania z wykonania planu finansowego funduszy promocji,
- strategię promocji opracowaną dla branży.

## 2 Wpływy na FPOiW

Zgodnie z art. 3 ust. 2 oraz ust. 3 pkt 6 ustawy o funduszach promocji produktów rolno - spożywczych są dwie grupy podmiotów zobowiązanych do naliczania, pobierania i przekazywania wpłat na

### **Fundusz Promocji Owoców i Warzyw:**

- przedsiębiorcy będący podatnikami podatku od towarów i usług w rozumieniu ustawy o VAT, którzy skupują owoce lub warzywa od podmiotów o których mowa w art. 2 pkt. 19 ustawy o VAT (tj. rolników ryczałtowych) w celu przetworzenia lub odprzedaży,
- przedsiębiorcy będący podatnikami podatku od towarów i usług w rozumieniu ustawy o VAT, którzy wytwarzają owoce i warzywa.

W przypadku przedsiębiorców, którzy skupują owoce lub warzywa od rolników ryczałtowych w celu przetworzenia lub odprzedaży wpłaty na

Funduszu Promocji Owoców i Warzyw naliczane są wyłącznie od dostaw owoców lub warzyw realizowanych przez rolników ryczałtowych.

Wpłaty na fundusz naliczane są na podstawie faktur za owoce lub warzywa zakupione przez przedsiębiorców zobowiązanych do naliczania, pobierania i przekazywania wpłat w wysokości 0,1 % wartości netto zakupionych owoców lub warzyw. Kwota naliczona na fundusz promocji jest pobierana z należności za owoce lub warzywa dostarczone do przedsiębiorców zobowiązanych do naliczania, pobierania i przekazywania wpłat, a pobranie jest potwierdzane przez przedsiębiorcę w formie pisemnego oświadczenia. Oświadczenie, może być sporządzone w dowolnej formie i układzie, pod warunkiem zachowania formy pisemnej oraz uwzględnienia przynajmniej następujących informacji:

- nazwy, siedziby i adresu albo imienia, nazwiska, miejsca zamieszkania i adresu przedsiębiorcy oraz podmiotu, od którego naliczono i pobrano tę wpłatę,
- określenia wartości i rodzaju towaru, stanowiącego podstawę wpłaty,
- kwoty pobranej z tytułu wpłaty na dany fundusz promocji od zbytego towaru.

Wpłaty pobrane od dostawców są gromadzone przez przedsiębiorców zobowiązanych do naliczania, pobierania i przekazywania wpłat do zakończenia kwartału. Po zakończeniu kwartału przedsiębiorca sporządza deklarację wpłaty na fundusze promocji produktów rolno – spożywczych na formularzu udostępnionym przez Krajowy Ośrodek Wsparcia Rolnictwa oraz dokonuje wpłaty na rachunek danego funduszu promocji.

W przypadku przedsiębiorców będących podatnikami podatku od towarów i usług w rozumieniu ustawy o VAT, którzy wytwarzają owoce i warzywa wpłaty na Fundusz Promocji Owoców i Warzyw wpłaty na fundusz są naliczane samodzielnie przez przedsiębiorcę w wysokości 0,1 % od wartości netto zbytych owoców lub warzyw. Przedsiębiorca, na podstawie faktur za zbyte owoce lub warzywa, po zakończeniu kwartału powinien samodzielnie:

- wyliczyć kwotę wpłaty na fundusz promocji,
- sporządzić deklarację wpłaty na fundusze promocji produktów rolno – spożywczych na formularzu udostępnionym przez Krajowy Ośrodek Wsparcia Rolnictwa,
- dokonać wpłaty na rachunek danego funduszu promocji.

Za przekroczenie terminu płatności naliczane są odsetki za zwłokę liczone jak od zaległości podatkowych. Zgodnie z art. 53 § 3 Ordynacji podatkowej przedsiębiorca obowiązany jest sam naliczyć kwotę odsetek za zwłokę we wpłatach na fundusz promocji, a następnie, zgodnie z art. 55 § 1 Ordynacji podatkowej wpłacić ją na konto Funduszu bez wezwania organu.

### **2.1 Przepływy środków finansowych na rachunku FPOiW**

Zgodnie z art. 7 ust. 2 ustawy o funduszach promocji produktów rolno - spożywczych źródłami finansowania Funduszu są:

- 1) wpłaty,
- 2) odsetki bankowe od środków pieniężnych gromadzonych na rachunku bieżącym Funduszu oraz z tytułu oprocentowania lokat,
- 3) darowizny i zapisy.

W roku 2020 źródłem finansowania Funduszu były wpłaty dokonywane przez podmioty wymienione w art. 3 ust. 3 pkt 6 ustawy o funduszach promocji produktów rolno - spożywczych w wysokości 0,1 % wartości netto owoców i warzyw, odsetki bankowe, odsetki od należności oraz koszty upomnień.

Stan środków finansowych Funduszu Promocji Owoców i Warzyw na dzień 01.01.2020 r. wynosił **8 553 598,04 PLN**, natomiast na dzień 31.12.2020 r. wynosił **8 837 586,81 PLN**.

W okresie od 01.01.2020 r. do 31.12.2020 r. podmioty zobowiązane do wpłat przekazały na Fundusz Promocji Owoców i Warzyw **9 583 166,47 PLN**. Z uwagi na dokonywanie przez podmioty zobowiązane do wpłat na inne fundusze mylnych przelewów, które spowodowane jest nieuważnym wyborem rachunku, na który należy dokonać wpłaty, jak również z powodu nadmiernych wpłat określonych decyzjami w sprawie stwierdzenia nadpłaty - organ w ramach administrowania rachunkami bankowymi dokonał transferu środków z konta FPOiW na właściwe konta funduszy promocji, oraz zwrotu środków na rachunki bankowe podmiotów, w łącznej wysokości **833 170,79 PLN**. W związku z powyższym rzeczywista kwota wpłat (skorygowana o dokonane transfery), która w 2020 roku zasilila rachunek bankowy Funduszu Promocji Owoców i Warzyw z tytułu wpłat wyniosła **8 749 995,68 PLN**.

Dodatkowo konto Funduszu zostało zasilone:

- odsetkami od lokat w kwocie **25 291,97 PLN**,
- odsetkami od należności w kwocie **199 806,45 PLN**,
- kosztami upomnień w kwocie **788,80 PLN**.

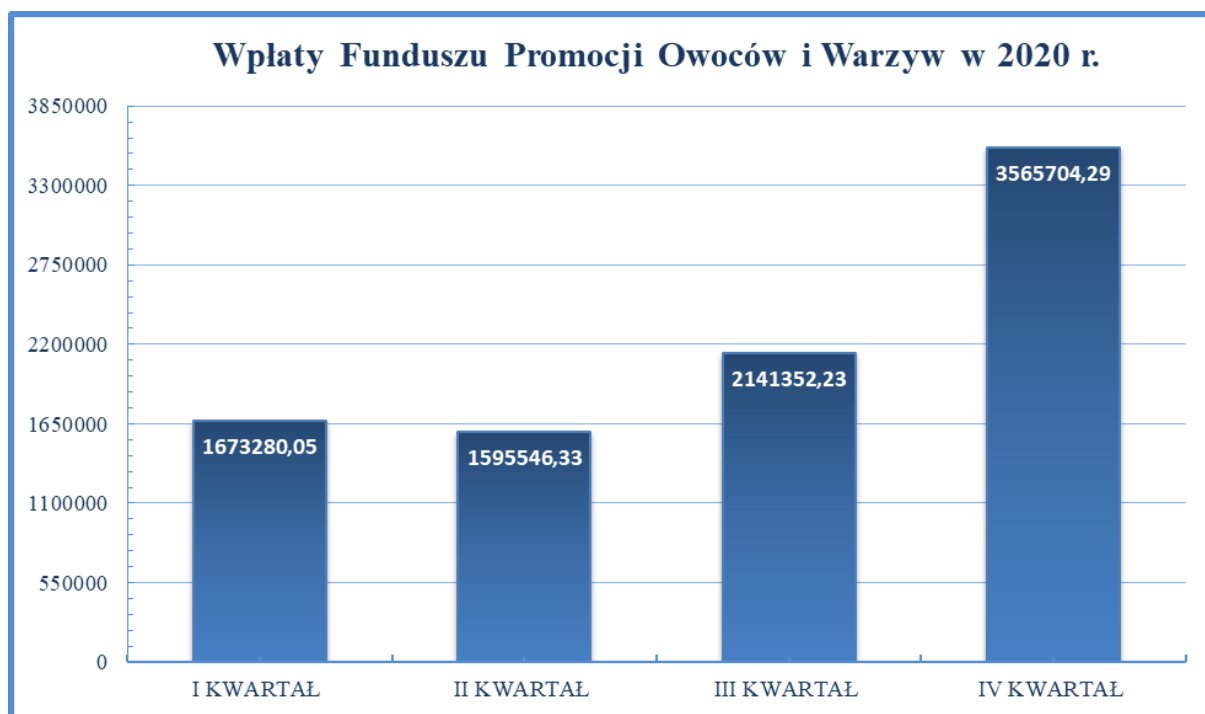
Podsumowując, łączne wpływy na rachunek Funduszu Promocji Owoców i Warzyw w 2020 roku wyniosły **8 975 882,90 PLN**.



Wpłaty w poszczególnych kwartałach roku 2020 przedstawiały się następująco:

- w I kwartale 2020 wyniosły **1 673 280,05 PLN**,
- w II kwartale 2020 wyniosły **1 595 546,33 PLN**,
- w III kwartale 2020 wyniosły **2 141 352,23 PLN**,
- w IV kwartale 2020 wyniosły **3 565 704,29 PLN**.

Wykres nr 1. Wysokość wpłat w poszczególnych kwartałach 2020 roku (w PLN)



## 2.2 Kwoty zadeklarowane do wpłat na FPOiW

Zgodnie z art. 6 ust. 1 pkt 2 lit. a ustawy o funduszach promocji produktów rolno – spożywczych podmioty zobowiązane do wpłat na fundusz składają Dyrektorowi Generalnemu KOWR deklaracje, w których wykazują wysokość zobowiązania na rzecz danego funduszu promocji, z wyszczególnieniem odrębnie kwoty naliczonej i kwoty pobranej, za okresy kwartalne, w terminie do 25 dnia miesiąca następującego po każdym kolejnym kwartale. Podmioty zobowiązane do wpłat na FPOiW zadeklarowały za rok 2020 wpłaty w wysokości **9 339 384,00 PLN**. Podmioty zobowiązane do wpłat składają wymienione deklaracje Dyrektorowi Generalnemu KOWR za pośrednictwem Oddziałów Terenowych KOWR właściwych dla siedziby przedsiębiorcy.

Rozkład kwot z deklaracji za 2020 rok w rozbiciu na województwa przedstawia Wykres nr 2.

Wykres nr 2. Wysokość kwot zadeklarowanych przez podmioty za 2020 rok (w PLN)

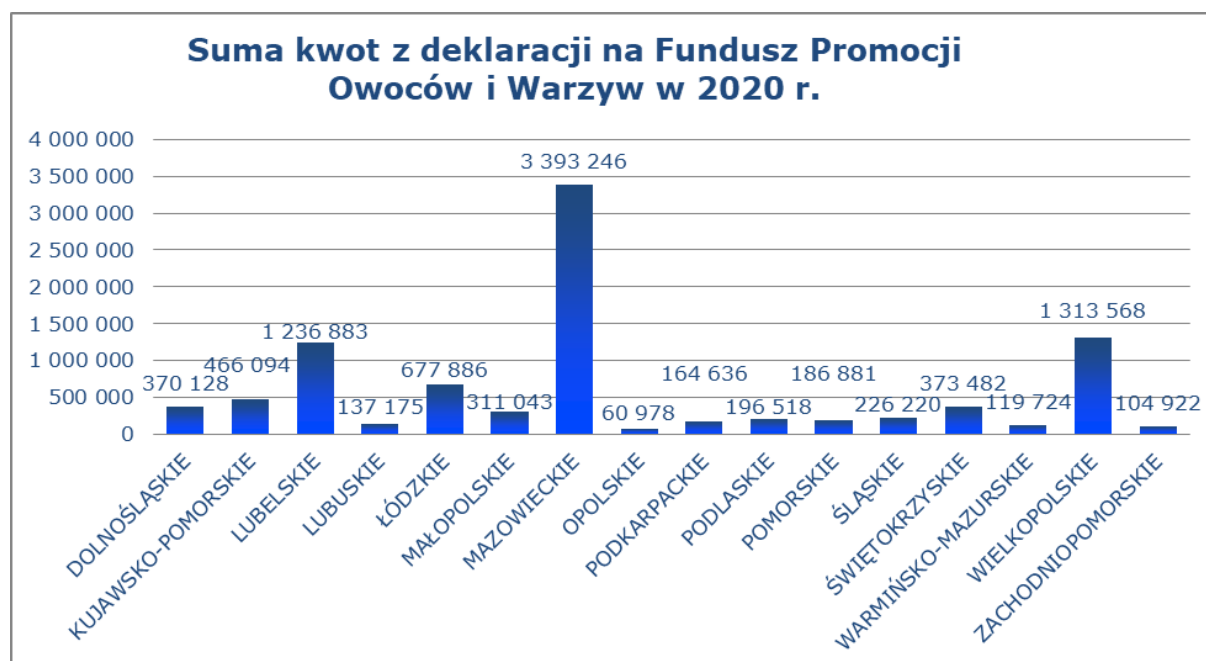


Tabela nr 1. Suma zadeklarowanych kwot w podziale na województwa (w PLN)

Województwo	Zadeklarowane kwoty
DOLNOŚLĄSKIE	370 128,00
KUJAWSKO-POMORSKIE	466 094,00
LUBELSKIE	1 236 883,00
LUBUSKIE	137 175,00
ŁÓDZKIE	677 886,00
MAŁOPOLSKIE	311 043,00
MAZOWIECKIE	3 393 246,00
OPOLSKIE	60 978,00
PODKARPACKIE	164 636,00
PODLASKIE	196 518,00
POMORSKIE	186 881,00
ŚLĄSKIE	226 220,00
ŚWIĘTOKRZYSKIE	373 482,00
WARMIŃSKO-MAZURSKIE	119 724,00
WIELKOPOLSKIE	1 313 568,00
ZACHODNIOPOMORSKIE	104 922,00
<b>Łącznie:</b>	<b>9 339 384,00</b>

Wartość kwot zadeklarowanych podlega dodatkowo zmianom wskutek: korekt deklaracji, decyzji określających wysokość zobowiązania po ustaleniach dokonanych w trakcie przeprowadzonej kontroli, składanych z opóźnieniem deklaracji przez przedsiębiorców, itd.

Organ w 2020 roku w sprawie FPOiW wydał 386 decyzji administracyjnych, 1263 postanowień, w tym:

- 323 decyzje w sprawie stwierdzenia nadpłaty,
- 34 decyzje w sprawie określenia wysokości zobowiązania,
- 10 decyzji w sprawie umorzenia postępowania,
- 4 decyzje w sprawie uchylenia decyzji,
- 6 innych decyzji,
- 8 decyzji w sprawie ulgi podatkowej,
- 1 decyzja w sprawie określenia odpowiedzialności członka zarządu,

- 1156 postanowień zaliczających wpłaty,
- 19 postanowień zaliczające nadpłatę,
- 1 postanowienie w sprawie sprostowania omyłki,
- 10 postanowień zmieniających postanowienia,
- 18 postanowień w sprawie wznowienia postępowania,
- 3 postanowienia uchylające postanowienia,
- 41 postanowień wszczynających postępowanie,
- 8 postanowień innych,
- 7 postanowień w sprawie zakończenia postępowania

oraz 725 not odsetkowych.

Ponadto w stosunku do 2 wniosków dotyczących ulgi podatkowej zostały wydane Informacje o pozostawieniu wniosku bez rozpoznania.

### ***2.3 Kontrola i windykacja wpłat na fundusze promocji***

Środki finansowe gromadzone przez fundusze nie są traktowane jako środki publiczne, jednakże do ich naliczania i odprowadzania, jak i podmiotów wpłacających ustawa nakłada obowiązek odpowiedniego stosowania przepisów działu III i VI ustawy z dnia 29 sierpnia 1997 r. - Ordynacja podatkowa. W związku z faktem, iż Dyrektorowi Generalnemu Krajowego Ośrodka Wsparcia Rolnictwa powierzono dysponowanie środkami finansowymi funduszy promocji na podstawie uchwał komisji zarządzających, uprawnienia organu podatkowego nadano:

- Dyrektorowi Generalnemu KOWR jako organowi pierwszej instancji;
- Ministrowi właściwemu do spraw rynków rolnych jako organowi odwoławczemu od decyzji Dyrektora Generalnego KOWR.

Zaległe należności podmiotów zobligowanych do wpłat na rzecz danego funduszu promocji, są egzekwowane na podstawie art. 6 ust. 6 ustawy z dnia 22 maja 2009 r. o funduszach promocji produktów rolno-

spożywczych w oparciu o przepisy o postępowaniu egzekucyjnym w administracji.

W celu sprawdzenia czy podmioty zobligowane wywiązują się z ustawowych obowiązków wpłat na fundusze, organ podatkowy pierwszej instancji przeprowadzi kontrolę podatkową, na podstawie uprawnień określonych w dziale VI ustawy Ordynacja podatkowa

Jeżeli w wyniku postępowania podatkowego zostanie stwierdzone, że podatnik mimo ciążącego na nim obowiązku, nie zapłacił w całości lub części należnego zobowiązania, nie złożył deklaracji albo że wysokość zobowiązania podatkowego jest inna niż wykazana w deklaracji, organ podatkowy wyda decyzję w której określi wysokość zobowiązania podatkowego uwzględniając kwotę odsetek za zwłokę należnych od tego zobowiązania. Dokonane na tej podstawie wyliczenia będą podstawą do podjęcia przez organ działań windykacyjnych w celu pozyskania zaległych wpłat na fundusze. Stosowanie procedur wynikających z Ordynacji podatkowej wymaga udziału jednostki administracji publicznej i nie mogło zostać powierzone podmiotom o charakterze niepublicznym.

W roku 2020 przeprowadzono 110 kontroli podmiotów zobowiązanych do wpłat na Fundusz Promocji Owoców i Warzyw (Tabela nr 2).

Tabela nr 2. Kontrole podmiotów zobowiązanych do wpłat w 2020 roku

WOJEWÓDZTWO	IŁOŚĆ KONTROLI
DOLNOŚLĄSKIE	5
KUJAWSKO-POMORSKIE	8
LUBELSKIE	13
LUBUSKIE	1
ŁÓDZKIE	18
MAŁOPOLSKIE	4
MAZOWIECKIE	26
OPOLSKIE	1
PODKARPACKIE	1
PODLASKIE	2
ŚWIĘTOKRZYSKIE	5
WARMIŃSKO-MAZURSKIE	5
WIELKOPOLSKIE	19
ZACHODNIOPOMORSKIE	2
<b>ŁĄCZNIE:</b>	<b>110</b>

W wyniku kontroli stwierdzano, że najczęściej występującymi nieprawidłowościami są:

- nieskładanie lub nieterminowe składanie deklaracji wpłaty na fundusze promocji produktów rolno – spożywczych,
- nieprawidłowe naliczanie kwot naliczonych według zasad określonych w Ordynacji podatkowej,
- niedokonywanie naliczeń na fundusze promocji,
- niedokonywanie wpłat na fundusze promocji lub dokonywanie wpłat nieterminowo.

W roku 2020 wszczęto postępowania egzekucyjne mające na celu odzyskanie wierzytelności z tytułu zobowiązań wobec Funduszu Promocji Owoców i Warzyw na łączną kwotę **198 724,52 PLN**, zaś łączna kwota,

którą odzyskano w wyniku postępowania egzekucyjnego wynosi **227 173,35 PLN.**

#### **2.4 Przedawnienia zobowiązań**

Zgodnie z art. 70 § 1 ustawy Ordynacja podatkowa, zobowiązanie podatkowe przedawnia się z upływem 5 lat, licząc od końca roku kalendarzowego, w którym upłynął termin płatności podatku. Wskutek przedawnienia zobowiązanie podatkowe wygasa - art. 59 § 1 pkt 9 Ordynacji podatkowej.

Suma zobowiązań Funduszu Promocji Owoców i Warzyw, które uległy przedawnieniu od I kwartału 2010 r. do III kwartału 2015 r. - z uwagi na m.in. zakończenie działalności podmiotów oraz nieskuteczne postępowanie windykacyjne, wyniosła łącznie **35 891,17 PLN.**

### **3 Plan Finansowy FPOiW na rok 2020**

W roku 2020 rozdysponowanie środków Funduszu odbywało się w oparciu o:

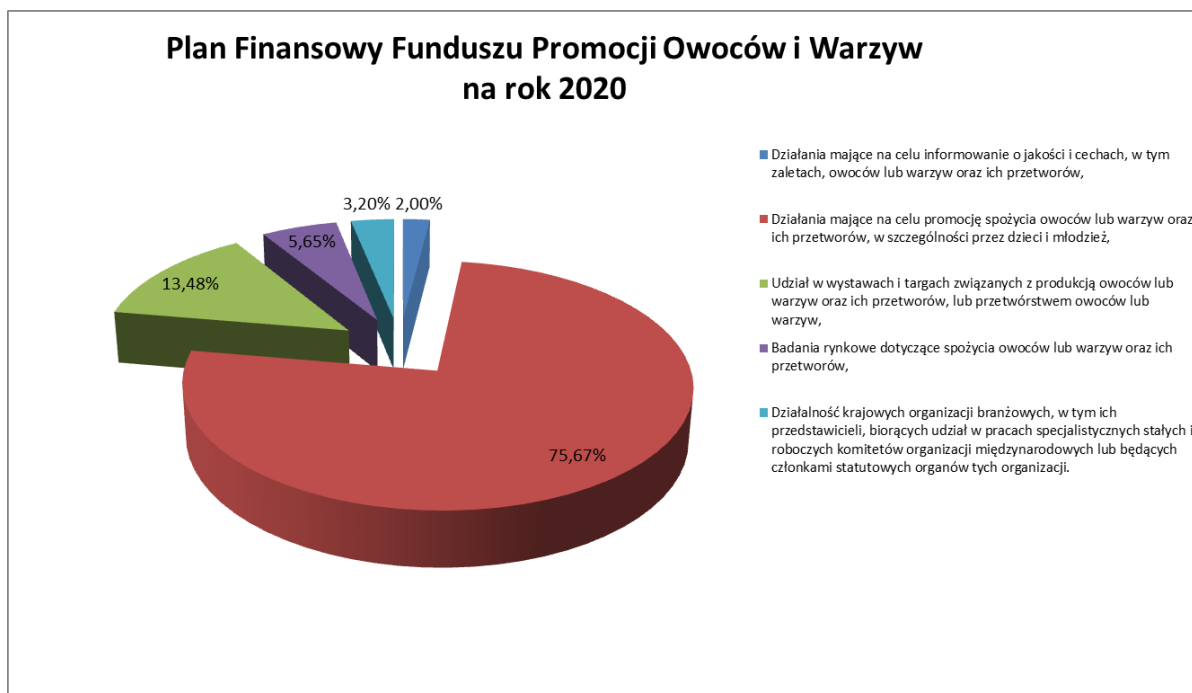
- rozporządzenie Ministra Rolnictwa i Rozwoju Wsi z dnia 26 czerwca 2017 r. w sprawie szczegółowych warunków i trybu udzielania wsparcia finansowego z funduszy promocji produktów rolno-spożywczych (Dz.U. z 2020 r. poz. 2244),
- „Zasady gospodarowania środkami finansowymi Funduszu Promocji Owoców i Warzyw”, które zostały uchwalone przez Komisję Zarządzającą Funduszu Promocji Owoców i Warzyw uchwałą nr 03/09 z dnia 30.11.2009 r., następnie zmienione uchwałą nr 9/2013 z dnia 06.12.2013 r., uchwałą nr 5/2014 z dnia 20.11.2014 r., uchwałą nr 5/2015 z dnia 12.10.2015 r., uchwałą nr 5/2018 z dnia

12.09.2018 r., uchwałą nr 3/2019 z dnia 02.07.2019 r., uchwałą nr 7/2019 z dnia 15.10.2019 r. oraz uchwałą nr 8/2020 z dnia 29 lipca 2020 r.

- „Strategię promocji dla branży owoców i warzyw na rok 2020”, która została uchwalona przez Komisję Zarządzającą Funduszu Promocji Owoców i Warzyw uchwałą nr 04/2019 z dnia 02.07.2019 r.
- Plan Finansowy Funduszu Promocji Owoców i Warzyw na rok 2020.

W ww. planie Komisja Zarządzająca Funduszu Promocji Owoców i Warzyw przeznaczyła środki finansowe na poszczególne cele zgodnie z „Zasadami gospodarowania Funduszem Promocji Owoców i Warzyw”.

Wykres nr 3. Struktura Planu Finansowego FPOiW na rok 2020.





W Planie Finansowym FPOiW na rok 2020 na zadania zgodne z celami Funduszu Promocji Owoców i Warzyw przeznaczono kwotę **8 852 086,58 PLN.**

Komisja Zarządzająca Funduszu Promocji Owoców i Warzyw uchwaliła Plan Finansowy Funduszu Promocji Owoców i Warzyw na rok 2020 uchwałą nr 9/2019 z dnia 15 października 2019 r., a następnie zmieniała Plan Finansowy FPOiW na rok 2020:

- 1) uchwałą nr 1/2020 z dnia 31 stycznia 2020 r.,
- 2) uchwałą nr 2/2020 z dnia 25 lutego 2020 r.,
- 3) uchwałą nr 4/2020 z dnia 16 czerwca 2020 r.,
- 4) uchwałą nr 5/2020 z dnia 08 lipca 2020 r.,
- 5) uchwałą nr 6/2020 z dnia 08 lipca 2020 r.,
- 6) uchwałą nr 7/2020 z dnia 08 lipca 2020 r.,
- 7) uchwałą nr 9/2020 z dnia 29 lipca 2020 r.,
- 8) uchwałą nr 12/2020 z dnia 25 sierpnia 2020 r.,
- 10) uchwałą nr 13/2020 z dnia 13 listopada 2020 r.,
- 11) uchwałą nr 14/2020 z dnia 13 listopada 2020 r.

#### **4 Wydatki z FPOiW w roku 2020**

W 2020 roku Krajowy Ośrodek Wsparcia Rolnictwa wypłacił środki finansowe z Funduszu Promocji Owoców i Warzyw w wysokości **8 691 894,13 PLN**, z tego:

1. 4 385 007,64 PLN - za przedsięwzięcia zrealizowane i wypłacone w roku 2020, uwzględniając zwrot z tytułu nienależnie pobranych środków finansowych w wysokości 21 693,25 PLN (*załącznik 1*),
2. 3 185 777,02 PLN - za przedsięwzięcia zrealizowane w roku 2019 i wypłacone w roku 2020, uwzględniając zwrot przez beneficjenta z

- tytułu nadmiernie pobranych środków finansowych w wysokości 2 991,46 PLN (*załącznik 2*),
3. 822 806,16 PLN - za przedsięwzięcia zrealizowane w roku 2018 i wypłacone w roku 2020, uwzględniając zwroty przez beneficjentów z tytułu nadmiernie pobranych środków finansowych w wysokości 81 028,40 PLN (*załącznik 3*),
  4. 117 654,38 PLN zwrot zaliczki z tytułu braku realizacji zadania przez beneficjenta w wysokości oraz kwotę wypłaconą w wysokości 81 921,69 PLN - za przedsięwzięcia zrealizowane w roku 2017 i wypłacone w roku 2020 (*załącznik 4*),
  5. 333 672,80 PLN - obsługa funduszu promocji oraz komisji zarządzających (3,5% rocznych wpływów na poszczególne fundusze promocji zgodnie z art. 5 ust. 1 ustawy o funduszach promocji produktów rolno-spożywczych),
  6. 363,20 PLN - pozostałe wypłaty (prowizje, opłaty).

#### **4.1 Wypłaty dokonane w oparciu o wnioski złożone w roku 2020 (Plan Finansowy FPOiW na rok 2020)**

W 2020 r. do Krajowego Ośrodka Wsparcia Rolnictwa wpłynęło **36** wniosków o udzielenie wsparcia ze środków Funduszu Promocji Owoców i Warzyw (z czego 9 wniosków zostało złożone w 2019 r.). Udzielone wsparcie ze środków FPOiW wynosi **8 344 282,94 PLN**.

Do dnia 31.12.2020 r. wpłynęło **25** wniosków o płatność wsparcia ze środków Funduszu Promocji Owoców i Warzyw.

Do dnia 31.12.2020 r. wypłacono kwotę **4 385 007,64 PLN**, z czego w formie zaliczki zostało wypłacone **3 118 183,18 PLN**.

Lista zadań realizowanych w roku 2020 na podstawie Planu Finansowego FPOiW stanowi *załącznik nr 5* do sprawozdania.

#### ***4.2 Wyплаты dokonane w oparciu o wnioski złożone w roku 2020 z Planu Finansowego FPOiW na rok 2019***

W 2020 r. rozliczone zostało 27 zadań z Planu Finansowego FPOiW na rok 2019. Do dnia 31.12.2020 r. wypłacono kwotę **3 185 777,02 PLN**.

Lista zadań wypłaconych w roku 2020 na podstawie Planu Finansowego FPOiW na rok 2019 stanowi załącznik nr 6 do sprawozdania.

#### ***4.3 Wyплаты dokonane w oparciu o wnioski złożone w roku 2020 z Planu Finansowego FPOiW na rok 2018***

W 2020 r. rozliczone zostało 8 zadań z Planu Finansowego FPOiW na rok 2018. Do dnia 31.12.2020 r. wypłacono kwotę **822 806,16 PLN**.

Lista zadań wypłaconych w roku 2020 na podstawie Planu Finansowego FPOiW na rok 2018 stanowi załącznik nr 7 do sprawozdania.

#### ***4.4 Wyплаты dokonane w oparciu o wnioski złożone w roku 2020 z Planu Finansowego FPOiW na rok 2017***

W 2020 r. rozliczone zostało 1 zadanie z Planu Finansowego FPOiW na rok 2017. Do dnia 31.12.2020 r. wypłacono kwotę **81 921,69 PLN**.

W 2020 r. został dokonany zwrot zaliczki przez beneficjenta w wysokości 117 654,38 PLN.

Lista zadań wypłaconych w roku 2020 na podstawie Planu Finansowego FPOiW na rok 2017 stanowi załącznik nr 8 do sprawozdania.

#### ***4.5 Koszty związane z obsługą funduszu promocji oraz komisji zarządzającej***

Zgodnie z art. 5 ust. 1 koszty związane z realizacją przez Krajowy Ośrodek Wsparcia Rolnictwa zadań, w art. 4 ust. 1 pkt 2, są pokrywane ze środków funduszy promocji. Wysokość tych kosztów nie może przekroczyć

3,5% rocznych wpływów na poszczególne fundusze promocji. Zgodnie z art. 4 ust. 1 pkt 2 Dyrektor Generalny Krajowego Ośrodka Wsparcia Rolnictwa zapewnia obsługę prawną oraz techniczno-biurową funduszy promocji oraz komisji zarządzających.

Krajowy Ośrodek Wsparcia Rolnictwa na obsługę funduszy promocji oraz komisji zarządzających w roku 2020 z Funduszu Promocji Owoców i Warzyw rozliczyła w poszczególnych pozycjach kosztów 333 672,80 PLN tj.:

Poniesione koszty zgodnie z rozporządzeniem MRiRW			Kwota
§2	pkt. 1		333 672,80
	z tego:	Wydatki na obsługę prawną oraz techniczno-biurową w tym:	
	1	Wynagrodzenia	199 625,94
	2	Narzuty na wynagrodzenia	40 789,18
	3	Koszty podróży służbowych	334,48
	4	Koszty zakupu materiałów i wyposażenia oraz koszty zakupu akcesoriów komputerowych, w tym programów i licencji	6 678,85
	5	Koszty zakupu pomocy naukowych, dydaktycznych i książek	1 958,11
	6	Koszty zakupu energii	7 733,54
	7	Koszty zakupu usług remontowych	2 825,46
	8	Koszty zakupu usług dostępu do sieci Internet	1 199,56
	9	Koszty zakupu usług innych w tym: usług pocztowych, reklamowych dotyczących ogłoszeń, obwieszczeń i rozprowadzania pism	42 817,54
	10	Oplaty z tytułu zakupu usług telekomunikacyjnych telefonii stacjonarnej i komórkowej	561,91
	11	Oplaty za administrowanie i czynsze za budynki, lokale i pomieszczenia garażowe	28 517,06
§2	pkt. 2	<b>Koszty postępowania sądowego, egzekucyjnego, opłata skarbową</b>	<b>631,17</b>
<b>RAZEM</b>			<b>333 672,80</b>

Na rachunek bankowy Krajowego Ośrodka Wsparcia Rolnictwa w 2020 r. zostały przekazane środki finansowe z Funduszu Promocji Owoców i Warzyw w wysokości 333 672,80 PLN.

W 2020 r. nie był dokonywany zwrot środków na podstawie § 3 ust. 2 Rozporządzenia Ministra Rolnictwa i Rozwoju Wsi w sprawie rodzaju kosztów związanych z realizacją przez Krajowy Ośrodek Wsparcia Rolnictwa zadań pokrywanych ze środków funduszy promocji produktów

rolno – spożywczych oraz sposobu i warunków przekazywania i rozliczania tych środków.

Załącznik nr 1 Plan Finansowy Funduszu Promocji Owoców i Warzyw na rok 2020 i jego realizacja

Lp.	Cel	Kwota przewidziana w Planie Finansowym [zł]	Kwota przyznana [zł]	Kwota wypłacona w 2019 [zł]	Kwota wypłacona w 2020 [zł]	Szacunkowa kwota pozostała do wypłaty w kolejnych latach [zł]
1.	Działania mające na celu informowanie o jakości i cechach, w tym zaletach, owoców lub warzyw oraz ich przetworów,	177 219,00	177 219,00	0,00	70 887,60	106 331,40
2.	Działania mające na celu promocję spożycia owoców lub warzyw oraz ich przetworów, w szczególności przez dzieci i młodzież,	6 698 139,79	6 190 336,15	390 552,00	3 212 706,79	2 704 086,76
3.	Udział w wystawach i targach związanych z produkcją owoców lub warzyw oraz ich przetworów, lub przetwórstwem owoców lub warzyw,	1 193 261,34	1 193 261,34	0,00	596 271,54	596 464,80
4	Badania rynkowe dotyczące spożycia owoców lub warzyw oraz ich przetworów,	499 876,00	499 876,00	0,00	399 900,80	99 975,20
5	Badania naukowe i prace rozwojowe mające na celu poprawę jakości owoców lub warzyw oraz jego przetworów, a także prowadzące do wzrostu ich spożycia,	0,00	0,00	0,00	0,00	0,00
6	Szkolenia producentów i przetwórców owoców lub warzyw,	0,00	0,00	0,00	0,00	0,00
7.	Działalność krajowych organizacji branżowych, w tym ich przedstawicieli, biorących udział w pracach specjalistycznych stałych i roboczych komitetów organizacji międzynarodowych lub będących członkami statutowych organów tych organizacji, zajmujących się problemami rynku owoców lub warzyw.	283 590,45	283 590,45	0,00	105 240,91	124 116,41
<b>Razem</b>		<b>8 852 086,58</b>	<b>8 344 282,94</b>	<b>390 552,00</b>	<b>4 385 007,64</b>	<b>3 630 974,57</b>

Załącznik nr 2 Plan Finansowy Funduszu Promocji Owoców i Warzyw na rok 2019 i jego realizacja

Lp.	Cel	Kwota przewidziana w Planie Finansowym [zł]	Kwota przyznana [zł]	Kwota wypłacona w 2019 [zł]	Kwota wypłacona w 2020 [zł]	Szacunkowa kwota pozostała do wypłaty w kolejnych latach [zł]
1.	Działania mające na celu informowanie o jakości i cechach, w tym zaletach, owoców lub warzyw oraz ich przetworów,	329 167,51	329 167,51	131 667,00	0,00	197 500,51
2.	Działania mające na celu promocję spożycia owoców lub warzyw oraz ich przetworów, w szczególności przez dzieci i młodzież,	5 702 683,44	5 702 683,44	2 145 589,91	2 115 824,09	1 404 415,75
3.	Udział w wystawach i targach związanych z produkcją owoców lub warzyw oraz ich przetworów, lub przetwórstwem owoców lub warzyw,	3 164 252,38	3 137 217,88	1 103 297,17	959 803,59	836 947,73
4	Badania rynkowe dotyczące spożycia owoców lub warzyw oraz ich przetworów,	32 550,00	32 550,00	0,00	32 550,00	0,00
5	Badania naukowe i prace rozwojowe mające na celu poprawę jakości owoców lub warzyw oraz jego przetworów, a także prowadzące do wzrostu ich spożycia,	0,00	0,00	0,00	0,00	0,00
6	Szkolenia mające na celu podniesienie kwalifikacji producentów i przetwórców owoców lub warzyw,	0,00	0,00	0,00	0,00	0,00
7.	Działalność krajowych organizacji branżowych, w tym ich przedstawicieli, biorących udział w pracach specjalistycznych stałych i roboczych komitetów organizacji międzynarodowych lub będących członkami statutowych organów tych organizacji, zajmujących się problemami rynku owoców lub warzyw.	372 490,52	264 396,98	152 220,16	77 599,34	0,00
<b>Razem</b>		<b>9 601 143,85</b>	<b>9 466 015,81</b>	<b>3 532 774,24</b>	<b>3 185 777,02</b>	<b>2 438 863,99</b>

Załącznik nr 3 Plan Finansowy Funduszu Promocji Owoców i Warzyw na rok 2018 i jego realizacja

Lp.	Cel	Kwota przewidziana w Planie Finansowym [zł]	Kwota przyznana [zł]	Kwota wypłacona w 2018 [zł]	Kwota wypłacona w 2019 [zł]	Kwota wypłacona w 2020 [zł]	Szacunkowa kwota pozostała do wypłaty w kolejnych latach [zł]
1.	Działania mające na celu informowanie o jakości i cechach, w tym zaletach, owoców lub warzyw oraz ich przetworów,	286 086,61	506 586,61	153 368,64	90 894,75	11 150,24	7 102,94
2.	Działania mające na celu promocję spożycia owoców lub warzyw oraz ich przetworów, w szczególności przez dzieci i młodzież,	4 798 740,29	4 578 240,29	1 797 324,93	1 937 732,72	836 257,74	0,00
3.	Udział w wystawach i targach związanych z produkcją owoców lub warzyw oraz ich przetworów, lub przetwórstwem owoców lub warzyw,	802 790,38	702 271,38	562 372,34	0,00	-24 601,82	0,00
4	Badania rynkowe dotyczące spożycia owoców lub warzyw oraz ich przetworów,	214 011,00	214 011,00	85 604,40	89 083,77	0,00	0,00
5	Badania naukowe i prace rozwojowe mające na celu poprawę jakości owoców lub warzyw oraz jego przetworów, a także prowadzące do wzrostu ich spożycia,	0,00	0,00	0,00	0,00	0,00	0,00
6	Szkolenia producentów i przetwórców owoców lub warzyw,	0,00	0,00	0,00	0,00	0,00	0,00
7.	Działalność krajowych organizacji branżowych, w tym ich przedstawicieli, biorących udział w pracach specjalistycznych stałych i roboczych komitetów organizacji międzynarodowych lub będących członkami statutowych organów tych organizacji, zajmujących się problemami rynku owoców lub warzyw.	140 999,23	133 435,99	109 342,21	5 484,64	0,00	0,00
<b>Razem</b>		<b>6 242 627,51</b>	<b>6 134 545,27</b>	<b>2 708 012,52</b>	<b>2 123 195,88</b>	<b>822 806,16</b>	<b>7 102,94</b>



**Załącznik nr 4 Plan Finansowy Funduszu Promocji Owoców i Warzyw na rok 2017 i jego realizacja**

Lp.	Cel	Kwota przewidziana w Planie Finansowym [zł]	Kwota przyznana [zł]	Kwota wypłacona w 2016 [zł]	Kwota wypłacona w 2017 [zł]	Kwota wypłacona w 2018 [zł]	Kwota wypłacona w 2019 [zł]	Kwota wypłacona w 2020 [zł]	Szacunkowa kwota pozostała do wypłaty w kolejnych latach [zł]
1.	Działania mające na celu informowanie o jakości i cechach, w tym zaletach, owoców lub warzyw oraz ich przetworów,	40 104,00	40 104,00	0,00	27 295,85	12 204,00	0,00	0,00	0,00
2.	Działania mające na celu promocję spożycia owoców lub warzyw oraz ich przetworów, w szczególności przez dzieci i młodzież,	5 905 373,56	5 905 373,56	184 900,00	2 758 592,62	1 050 755,13	1 521 949,63	-117 654,38	0,00
3.	Udział w wystawach i targach związanych z produkcją owoców lub warzyw oraz ich przetworów, lub przetwórstwem owoców lub warzyw,	1 066 577,94	869 669,09	121 910,46	373 132,22	151 822,98	57 370,49	81 921,69	0,00
4	Badania rynkowe dotyczące spożycia owoców lub warzyw oraz ich przetworów,	0,00	0,00	0,00	0,00	0,00	0,00	0,00	0,00
5	Badania naukowe i prace rozwojowe mające na celu poprawę jakości owoców lub warzyw oraz jego przetworów, a także prowadzące do wzrostu ich spożycia,	0,00	0,00	0,00	0,00	0,00	0,00	0,00	0,00
6	Szkolenia producentów i przetwórców owoców lub warzyw,	0,00	0,00	0,00	0,00	0,00	0,00	0,00	0,00
7.	Działalność krajowych organizacji branżowych, w tym ich przedstawicieli, biorących udział w pracach specjalistycznych stałych i roboczych komitetów organizacji międzynarodowych lub będących członkami statutowych organów tych organizacji, zajmujących się problemami rynku owoców lub warzyw	183 863,03	179 993,03	28 350,00	69 013,21	72 503,48	0,00	0,00	0,00
<b>Razem</b>		<b>7 195 918,53</b>	<b>6 995 139,68</b>	<b>335 160,46</b>	<b>3 228 033,90</b>	<b>1 287 285,59</b>	<b>1 579 320,12</b>	<b>-35 732,69</b>	<b>0,00</b>

Załącznik nr 5 Lista zadań realizowanych ze środków Funduszu Promocji Owoców i Warzyw oparciu o Plan Finansowy na rok 2020

Lp.	Tytuł zadania	Nr Wniosku	Kwota przewidziana w Planie Finansowym [zł]	Kwota udzielonego wsparcia	Kwota wypłacona w 2019 [zł]	Kwota wypłacona w 2020 [zł]	Szacunkowa kwota do wypłaty w kolejnych latach [zł]	Uwagi
1.	Czas na polskie superowoce!	FP-OiW-b-001/2020	976 380,00	976 380,00	390 552,00	380 930,00	204 898,00	Wypłacona zaliczka, I, i II etap, pozostała część do rozliczenia
2.	Jesz kolorowo - żyjesz zdrowo - warzywa i owoce podstawą prawidłowego żywienia	FP-OiW-b-002/2020	93 450,00	93 450,00	0,00	37 380,00	56 070,00	Wypłacona zaliczka, pozostała część do rozliczenia
3.	Warzywa i owoce podstawą zdrowej i zbilansowanej diety	FP-OiW-b-003/2020	99 750,00	99 750,00	0,00	39 900,00	59 850,00	Wypłacona zaliczka, pozostała część do rozliczenia
4.	Piknik truskawkowy	FP-OiW-b-004/2020	119 995,00	119 995,00	0,00	47 998,00	71 997,00	Wypłacona zaliczka, pozostała część do rozliczenia
5.	Udział w Międzynarodowych Targach Owoców i Warzyw Fruit Attraction	FP-OiW-c-005/2020	994 108,00	994 108,00	0,00	397 643,20	596 464,80	Wypłacona zaliczka, pozostała część do rozliczenia
6.	Udział Krajowego Związku Grup Producentów Owoców i Warzyw w pracach organizacji EUCOFEL	FP-OiW-g-006/2020	49 604,94	49 604,94	0,00	19 841,98	29 762,96	Wypłacona zaliczka, pozostała część do rozliczenia
7.	BIOFACH 2020 - Promocja polskich produktów rolnictwa ekologicznego w Europie	FP-OiW-c-007/2020	199 153,34	199 153,34	0,00	198 628,34	0,00	Wniosek rozliczony
8.	Narodowe badania konsumpcji warzyw i owoców	FP-OiW-d-008/2020	499 876,00	499 876,00	0,00	399 900,80	99 975,20	Wypłacona zaliczka, I, II i III etap, pozostała część do rozliczenia
9.	Udział w pracach AIJN 2020	FP-OiW-g-009/2020	26 250,00	26 250,00	0,00	26 250,00	0,00	Wniosek rozliczony
10.	Jedz owoce i warzywa, w nich największa moc się skrywa!	FP-OiW-b-010/2020	528 223,00	528 223,00	0,00	422 578,40	105 644,60	Wypłacona zaliczka oraz I etap, pozostała część do rozliczenia
11.	Działalność na forum europejskim 2020	FP-OiW-g-011/2020	52 081,87	52 081,87	0,00	25 992,00	26 089,87	Wypłacona zaliczka oraz I etap, pozostała część do rozliczenia
12.	Członkostwo i działalność SPZ w EUROPATAT 2020	FP-OiW-g-012/2020	54 233,13	54 233,13	0,00	0,00	0,00	Brak realizacji zadania. Zwrot zaliczki 21 693,25 zł

Lp.	Tytuł zadania	Nr Wniosku	Kwota przewidziana w Planie Finansowym [zł]	Kwota udzielonego wsparcia	Kwota wypłacona w 2019 [zł]	Kwota wypłacona w 2020 [zł]	Szacunkowa kwota do wypłaty w kolejnych latach [zł]	Uwagi
13.	Bycie fit jest git	FP-OiW-a-013/2020	30 030,00	30 030,00	0,00	12 012,00	18 018,00	Wypłacona zaliczka, pozostała część do rozliczenia
14.	Połowa sukcesu - promocja spożycia owoców i warzyw oraz ich przetworów	FP-OiW-b-014/2020	496 874,00	496 874,00	0,00	395 754,60	101 119,40	Wypłacona zaliczka oraz I etap, pozostała część do rozliczenia
15.	5 porcji warzyw, owoców lub soku X	FP-OiW-b-015/2020	599 550,00	599 550,00	0,00	239 820,00	359 730,00	Wypłacona zaliczka, pozostała część do rozliczenia
16.	Działania Promocyjne - Certyfikacja innowacyjnych przetworów z owoców i warzyw	FP-OiW-b-016/2020	384 667,00	384 667,00	0,00	153 866,80	230 800,20	Wypłacona zaliczka, pozostała część do rozliczenia
17.	Polskie smaki, Owoce i Warzywa!	FP-OiW-b-018/2020	119 983,00	119 983,00	0,00	47 993,20	71 989,80	Wypłacona zaliczka, pozostała część do rozliczenia
18.	Ziemniaki czy kartofle? Wybierz, smakuj i jedz!- edycja III	FP-OiW-b-019/2020	139 482,00	139 482,00	0,00	111 585,60	27 896,40	Wypłacona zaliczka oraz I etap, pozostała część do rozliczenia
19.	Warzywa i owoce dają super moce	FP-OiW-b-020/2020	87 516,98	87 516,98	0,00	35 006,79	52 510,19	Wypłacona zaliczka oraz I etap, pozostała część do rozliczenia
20.	Polska smakuje w regionach	FP-OiW-b-021/2020	106 819,75	106 819,75	0,00	42 727,90	64 091,85	Wypłacona zaliczka, pozostała część do rozliczenia
21.	Promocja owoców i warzyw podczas najstarszego festiwalu piwnego Chmielaki 2020	FP-OiW-b-022/2020	140 703,86	140 703,86	0,00	138 171,26	0,00	Wniosek rozliczony
22.	Hight Quality Bioeurope	FP-OiW-b-023/2020	500 834,05	500 834,05	0,00	400 667,24	100 166,81	Wypłacona zaliczka, pozostała część do rozliczenia
23.	Członkostwo i działalność w EUROPATAT 2020	FP-OiW-g-024/2020	10 549,69	10 549,69	0,00	0,00	10 549,69	Wniosek do rozliczenia
24.	Młody ziemniak- festiwal kulinarny	FP-OiW-b-026/2020	71 190,00	71 190,00	0,00	28 400,00	42 790,00	Wypłacona zaliczka, pozostała część do rozliczenia
25.	Opłata za roczną składkę Freshfel Europe	FP-OiW-g-027/2020	8 147,32	8 147,32	0,00	3 258,93	4 888,39	Wypłacona zaliczka, pozostała część do rozliczenia
26.	Promocja na rynku czeskim	FP-OiW-b-028/2020	350 158,81	350 158,81	0,00	140 063,52	210 095,29	Wypłacona zaliczka, pozostała część do rozliczenia

Lp.	Tytuł zadania	Nr Wniosku	Kwota przewidziana w Planie Finansowym [zł]	Kwota udzielonego wsparcia	Kwota wypłacona w 2019 [zł]	Kwota wypłacona w 2020 [zł]	Szacunkowa kwota do wypłaty w kolejnych latach [zł]	Uwagi
27.	Warsztaty w ramach kampanii "Ziemniaki czy kartofle? Wybierz, smakuj i jedź!"	FP-OiW-b-029/2020	59 850,00	59 850,00	0,00	23 900,00	35 950,00	Wypłacona zaliczka, pozostała część do rozliczenia
28.	Forum "BioExpo"	FP-OiW-a-030/2020	16 800,00	16 800,00	0,00	6 720,00	10 080,00	Wypłacona zaliczka, pozostała część do rozliczenia
29.	Moc Polskich Warzyw	FP-OiW-b-031/2020	728 175,00	728 175,00	0,00	291 270,00	436 905,00	Wypłacona zaliczka, pozostała część do rozliczenia
30.	Wybieram Polskie Eko	FP-OiW-a-032/2020	130 389,00	130 389,00	0,00	52 155,60	78 233,40	Wypłacona zaliczka, pozostała część do rozliczenia
31.	Polska od kuchni - pokaz kulinarny podczas Krajowych Dni Ziemniaka w Lubkowie	FP-OiW-b-033/2020	87 150,00	87 150,00	0,00	34 860,00	52 290,00	Wypłacona zaliczka, pozostała część do rozliczenia
32.	Udział Polskiego Stowarzyszenia Plantatorów Porzeczek w pracach organizacji IBA	FP-OiW-g-034/2020	11 745,00	11 745,00	0,00	4 698,00	7 047,00	Wypłacona zaliczka, pozostała część do rozliczenia
33.	#wybieram POLSKIE jabłka	FP-OiW-b-035/2020	499 583,70	499 583,70	0,00	199 833,48	299 750,22	Wypłacona zaliczka, pozostała część do rozliczenia
34.	Pokrycie składki członkowskiej WORD Apple and Pear Association za rok 2020	FP-OiW-g-036/2020	7 978,50	7 978,50	0,00	0,00	7 978,50	Wniosek do rozliczenia
35.	Udział SBGU w pracach GEPC (Groupment Europeen des Producteurs de Champignons)	FP-OiW-g-037/2020	63 000,00	63 000,00	0,00	25 200,00	37 800,00	Wypłacona zaliczka, pozostała część do rozliczenia
36.	Pokazy kulinarne online - Ziemniak w roli głównej	FP-OiW-b-038/2020	119 542,00	0,00	0,00	0,00	0,00	Wniosek do rozliczenia
37.	Pokaz kulinarny smaczne i zdrowe podczas Kongresu Potato Poland 2020	brak wniosku	93 450,00	0,00	0,00	0,00	0,00	-
38.	Polskie owoce i warzywa gwarancją jakości i smaku	brak wniosku	255 226,64	0,00	0,00	0,00	0,00	-
39.	Jesz kolorowo - żyjesz zdrowo - warzywa i owoce podstawą prawidłowego żywienia. Cz. II	brak wniosku	39 585,00	0,00	0,00	0,00	0,00	-
<b>Razem:</b>			<b>8 852 086,58</b>	<b>8 344 282,94</b>	<b>390 552,00</b>	<b>4 385 007,64</b>	<b>3 511 432,57</b>	

Załącznik nr 6 Lista zadań realizowanych ze środków Funduszu Promocji Owoców i Warzyw w oparciu o Plan Finansowy na rok 2019

Lp.	Tytuł zadania	Nr Wniosku	Kwota przewidziana w Planie Finansowym [zł]	Kwota udzielonego wsparcia	Kwota wypłacona w 2019 [zł]	Kwota wypłacona w 2020 [zł]	Szacunkowa kwota do wypłaty w kolejnych latach	Uwagi
1	Fruit Logistica 2019	FP-OiW-c-002/2019	495 573,75	468 536,25	187 414,50	70 597,82	0,00	Wniosek rozliczony
2	Działalność na forum europejskim 2019-VI	FP-OiW-g-001/2019	65 064,00	65 064,00	45 719,11	10 877,96	0,00	Wniosek rozliczony
3	Członkostwo i działalność w Europatát 2019	FP-OiW-g-005/2019	58 922,06	58 922,06	47 137,65	1 741,31	0,00	Wniosek rozliczony
4	Europa pełna smaków - tradycja i jakość	FP-OiW-b-027/2019	1 500 000,00	1 500 000,00	0,00	600 000,00	900 000,00	Wypłacona zaliczka. Pozostała część do rozliczenia
5	Udział Krajowego Związku Grup Producentów Owoców i Warzyw w pracach organizacji EUCOFEL	FP-OiW-g-004/2019	42 827,00	42 827,00	17 130,80	19 525,20	0,00	Wniosek rozliczony
6	Organicity. Taste the wellness of EU organic food!	FP-OiW-c-007/2019	188 100,00	188 100,00	75 240,00	46 477,32	66 382,68	Wypłacona zaliczka oraz I etap. Pozostała część do rozliczenia
7	Opłata za roczną składkę Freshfel Europe	FP-OiW-g-024/2019	8 147,32	8 147,32	3 258,93	4 155,13	0,00	Wniosek rozliczony
8	Siła smaku, witamin i kolorów poznaj jakość jabłek z Europy	FP-OiW-c-020/2019	1 557 915,26	1 557 915,26	623 166,10	623 166,11	311 583,05	Wypłacona zaliczka oraz I etap. Pozostała część do rozliczenia
9	Wyjazdy na targi mające na celu promocję spożycia ziemniaków	FP-OiW-c-028/2019	39 414,00	39 414,00	15 760,00	-2 991,46	0,00	Wniosek rozliczony. Zwrot środków nadmiernie pobranych - 2 991,46 zł

Lp.	Tytuł zadania	Nr Wniosku	Kwota przewidziana w Planie Finansowym [zł]	Kwota udzielonego wsparcia	Kwota wypłacona w 2019 [zł]	Kwota wypłacona w 2020 [zł]	Szacunkowa kwota do wypłaty w kolejnych latach	Uwagi
10	Multi program "CuTe: Cultivating the Taste of Europe"	FP-OiW-b-033/2019	274 560,00	274 560,00	109 824,00	101 437,51	63 298,49	Wypłacona zaliczka oraz I etap. Pozostała część do rozliczenia
11	Stawiam na polskie pomidory II	FP-OiW-b-021/2019	400 000,00	400 000,00	160 000,00	239 893,48	0,00	Wniosek rozliczony
12	Polskie owoce i warzywa gwarancją jakości i smaku	FP-OiW-b-009/2019	200 000,00	200 000,00	80 000,00	0,00	120 000,00	Wypłacona zaliczka. Pozostała część do rozliczenia.
13	5 porcji warzyw, owoców lub soku IX	FP-OiW-b-022/2019	400 000,00	400 000,00	160 000,00	160 000,00	80 000,00	Wypłacona zaliczka, I i II etap. Pozostała część do rozliczenia
14	Czas na polskie Superowoce!	FP-OiW-b-008/2019	394 128,00	394 128,00	315 302,40	78 823,60	0,00	Wniosek rozliczony
15	Ziemniaki czy kartofle? Wybierz, smakuj i jedz! - edycja II	FP-OiW-b-013/2019	211 760,00	211 760,00	84 700,00	115 805,00	0,00	Wniosek rozliczony
16	Udział Krajowego Stowarzyszenia Plantatorów Czarnych Porzeczek w pracach organizacji IBA	FP-OiW-g-018/2019	11 226,60	11 226,60	4 490,64	3 499,74	0,00	Wniosek rozliczony
17	Szukaj i kupuj polskie owoce i warzywa	FP-OiW-b-016/2019	400 000,00	400 000,00	318 474,78	81 467,00	0,00	Wniosek rozliczony
18	Wszystkie smaki i kolory papryki, cukinii i bakłażana - promocja przy użyciu znaku słowno graficznego "Polska Smakuje" Kontynuacja	FP-OiW-b-017/2019	396 585,00	396 585,00	158 634,00	237 951,00	0,00	Wniosek rozliczony
19	Warzywa i owoce - na szczęście! - Edycja III	FP-OiW-b-015/2019	360 000,00	360 000,00	143 900,00	196 409,50	0,00	Wniosek rozliczony
20	Chrup owoce, jedz warzywa - to na zdrowie świetnie wpływa	FP-OiW-b-014/2019	58 221,98	58 221,98	23 288,79	34 595,95	0,00	Wniosek rozliczony

Lp.	Tytuł zadania	Nr Wniosku	Kwota przewidziana w Planie Finansowym [zł]	Kwota udzielonego wsparcia	Kwota wypłacona w 2019 [zł]	Kwota wypłacona w 2020 [zł]	Szacunkowa kwota do wypłaty w kolejnych latach	Uwagi
21	Wyberam - Polskie - Eko	FP-OiW-a-026/2019	329 167,51	329 167,51	131 667,00	0,00	197 500,51	Wypłacona zaliczka. Pozostała część do rozliczenia.
22	Rozwój i utrzymanie platformy internetowej wspierającej zdrowe odżywianie pacjentów	FP-OiW-b-032/2019	181 862,10	181 862,10	72 744,84	0,00	109 117,26	Wypłacona zaliczka. Pozostała część do rozliczenia.
23	Polskie Smaki, Owoce i Warzywa!	FP-OiW-b-023/2019	119 983,00	119 983,00	47 993,20	71 989,80	0,00	Wniosek rozliczony
24	Udział SBGU w pracach GEPC (Groupment Europeen des Producteurs de Champignons)	FP-OiW-g-034/2019	63 000,00	63 000,00	25 200,00	37 800,00	0,00	Wniosek rozliczony
25	Międzynarodowa Konferencja Sadownicza Jagodowe Trendy	FP-OiW-c-025/2019	208 582,50	208 585,50	83 434,20	0,00	125 151,30	Wypłacona zaliczka. Pozostała część do rozliczenia.
26	Fruit Logistica 2020	FP-OiW-c-035/2019	556 384,50	556 384,50	0,00	222 553,80	333 830,70	Wypłacona zaliczka. Pozostała część do rozliczenia.
27	Promocja owoców i warzyw podczas najstarszego festiwalu piwnego Chmielaki 2019	FP-OiW-b-029/2019	119 646,11	119 646,11	47 858,44	71 787,67	0,00	Wniosek rozliczony
28	Chrzan najlepszy z wieprzowiną - promocja wieprzowiny w czasie Wojewódzkiego Święta Chrzanu	FP-OiW-b-031/2019	10 000,00	10 000,00	4 000,00	3 431,48	0,00	Wniosek rozliczony
29	Polska pełna smaku	FP-OiW-b-030/2019	102 632,25	102 632,25	41 052,90	61 332,10	0,00	Wniosek rozliczony

Lp.	Tytuł zadania	Nr Wniosku	Kwota przewidziana w Planie Finansowym [zł]	Kwota udzielonego wsparcia	Kwota wypłacona w 2019 [zł]	Kwota wypłacona w 2020 [zł]	Szacunkowa kwota do wypłaty w kolejnych latach	Uwagi
30	Stawiamy na antocyjany	FP-OiW-b-036/2019	220 000,00	220 000,00	88 000,00	0,00	132 000,00	Wypłacona zaliczka. Pozostała część do rozliczenia.
31	Ziemniak - Nowoczesna żywność w gospodarce 4.0 - pokaz kulinarny - degustacja nowoczesnych potraw z ziemniaka	FP-OiW-b-038/2019	60 900,00	60 900,00	0,00	60 900,00	0,00	Wniosek rozliczony
32	Badania konsumpcji warzyw i owoców - sondaż podsumowujący rok 2019	FP-OiW-d-037/2019	32 550,00	32 550,00	0,00	32 550,00	0,00	Wniosek rozliczony
<b>Razem:</b>			<b>9 067 152,94</b>	<b>9 040 118,44</b>	<b>3 115 392,28</b>	<b>3 185 777,02</b>	<b>2 438 863,99</b>	



Załącznik nr 7 Lista zadań realizowanych ze środków Funduszu Promocji Owoców i Warzyw w oparciu o Plan Finansowy na rok 2018

Lp.	Tytuł zadania	Nr Wniosku	Kwota przewidziana w Planie Finansowym [zł]	Kwota udzielonego wsparcia	Kwota wypłacona w 2018 [zł]	Kwota wypłacona w 2019 [zł]	Kwota wypłacona w 2020 [zł]	Szacunkowa kwota do wypłaty w kolejnych latach	Uwagi
1	Fruit Logistica 2018	FP-OiW-c-001/2018	482 186,25	482 186,25	385 749,00	0,00	-24 601,82	0,00	Wniosek rozliczony. Zwrot środków nadmiernie pobranych - 24 601,82 zł.
2	Promocja na rynku czeskim	FP-OiW-b-031/2018	349 994,00	349 994,00	0,00	279 995,20	69 998,80	0,00	Wniosek rozliczony
3	Piknik owocowo-warzywny	FP-OiW-b-011/2018	600 000,00	600 000,00	281 485,50	198 514,50	-52 601,24	0,00	Wniosek rozliczony. Zwrot środków nadmiernie pobranych - 52 601,24 zł.
4	Promocja certyfikacji innowacyjnych przetworów z owoców i warzyw	FP-OiW-b-025/2018	979 170,00	979 170,00	195 834,00	186 339,47	596 996,53	0,00	Wniosek rozliczony
5	5 porcji warzyw, owoców lub soku VIII	FP-OiW-b-026/2018	640 000,00	640 000,00	256 000,00	162 136,35	221 863,65	0,00	Wniosek rozliczony
6	Bycie Fit jest Git	FP-OiW-a-024/2018	21 262,50	21 262,50	8 505,00	0,00	10 865,14	0,00	Wniosek rozliczony
7	Edukacja lekarzy z zakresu wykorzystania produktów wysokiej jakości w leczeniu pacjentów	FP-OiW-a-029/2018	11 838,23	11 838,23	4 735,29	0,00	0,00	7 102,94	Wypłacona zaliczka. Pozostała część do rozliczenia.
8	Akcje profilaktyczne połączone z promocją zdrowego odżywiania	FP-OiW-a-028/2018	11 960,55	11 960,55	4 784,22	0,00	-3 825,34	0,00	Wniosek rozliczony. Zwrot środków nadmiernie pobranych -3825,34 zł.
9	Edukacja studentów medycyny z zakresu zdrowego odżywiania	FP-OiW-a-027/2018	11 551,57	11 551,57	4 620,63	0,00	4 110,44	0,00	Wniosek rozliczony
<b>Razem:</b>			<b>3 107 963,10</b>	<b>3 107 963,10</b>	<b>1 141 713,64</b>	<b>826 985,52</b>	<b>822 806,16</b>	<b>7 102,94</b>	

Załącznik nr 8 Lista zadań realizowanych ze środków Funduszu Promocji Owoców i Warzyw w oparciu o Plan Finansowy na rok 2017

Lp.	Tytuł zadania	Nr Wniosku	Kwota przewidziana w Planie Finansowym [zł]	Kwota udzielonego wsparcia	Kwota wypłacona w 2017 [zł]	Kwota wypłacona w 2018 [zł]	Kwota wypłacona w 2019 [zł]	Kwota wypłacona w 2020 [zł]	Uwagi
1	Udział w międzynarodowych targach owoców i warzyw Fruit Attraction w Madrycie -2017-2019	FP-OiW-c-023/2017	409 611,51	409 611,51	163 844,60	106 474,12	57 370,49	81 921,69	Wniosek rozliczony
2	Opracowanie strategii rozwoju produkcji, przetwórstwa i dystrybucji świeżych oraz przetworzonych owoców i warzyw w perspektywie do 2030 roku	FP-OiW-b-024/2017	294 135,97	294 135,97	117 654,38	0,00	0,00	-117 654,38	Brak realizacji zadania. Zwrot zaliczki 117 654,38 zł.
<b>Razem:</b>			<b>711 418,54</b>	<b>711 418,54</b>	<b>281 498,98</b>	<b>114 145,18</b>	<b>57 370,49</b>	<b>-35 732,69</b>	