



ZINTEGROWANY SYSTEM ROLNICZEJ INFORMACJI RYNKOWEJ

(podstawa prawna: ustawa z dnia 30 marca 2001 r. o rolniczych badaniach rynkowych -
Dz. U. Nr 42, poz. 471, z późn. zm.)

RYNEK CUKRU

NR 2/2023

24.03.2023 r.

Notowania za okres: luty 2023 r.

Biuletyn miesięczny.

Informacje zamieszczane w niniejszym biuletynie przekazywane są przez podmioty włączone do Zintegrowanego Systemu Rolniczej Informacji Rynkowej (ZSRIR).

Podstawy prawne:

- ustawa z dnia 30 marca 2001 r. o rolniczych badaniach rynkowych (Dz.U. 2015, poz. 1160 – tekst jednolity);
- rozporządzenie Ministra Rolnictwa i Rozwoju Wsi z dnia 8 marca 2021 r. w sprawie zbieranych danych rynkowych (Dz. U. z 2021 r., poz. 589).

Wykorzystanie możliwe wyłącznie z dokładnym podaniem źródła.

Spis treści

1. Średnia cena* (netto) oraz wielkość sprzedaży cukru białego w lutym 2023 r. (kraj)	3
2. Średnia cena zakupu CUKRU BIAŁEGO przez sieci handlowe	4
2.1. Miesięczna zmiana średniej ceny zakupu cukru białego przez sieci handlowe	4
2.2. Roczna zmiana średniej ceny zakupu cukru białego przez sieci handlowe	4
2.3. Graficzna prezentacja cen zakupu cukru białego w sieciach handlowych	5
3. Średnia cena zakupu CUKRU BIAŁEGO przez sektor przetwórstwa spożywczego (piekarnie, cukiernie, itp.)	5
4. Polski handel zagraniczny cukrem (kod CN 1701) w okresie I 2023 r.	6
5. Średnie ceny cukru białego w Unii Europejskiej	7
6. Średnie ceny buraków cukrowych w Unii Europejskiej	7
7. Światowe ceny cukru	8
8. Światowy bilans cukru	9

Dodatkowe informacje

Badanie cen sprzedaży i wielkości obrotu cukrem prowadzone jest we wszystkich zakładach produkujących cukier, na podstawie ustawy z dnia 30 marca 2001 r. o rolniczych badaniach rynkowych (Dz. U. z 2015 r. poz. 1160) oraz rozporządzenia MRiRW z dnia 8 marca 2021 r. w sprawie zbieranych danych rynkowych (Dz. U. z 2021, poz. 589).

***Cena sprzedaży cukru** wyrażona **w zł/tonę**, określona jest jako średnia cena **netto** otrzymywana przez producentów w okresie zbierania danych rynkowych. Okres zbierania danych obejmuje miesiąc kalendarzowy, a cykl publikacji jest miesięczny.*

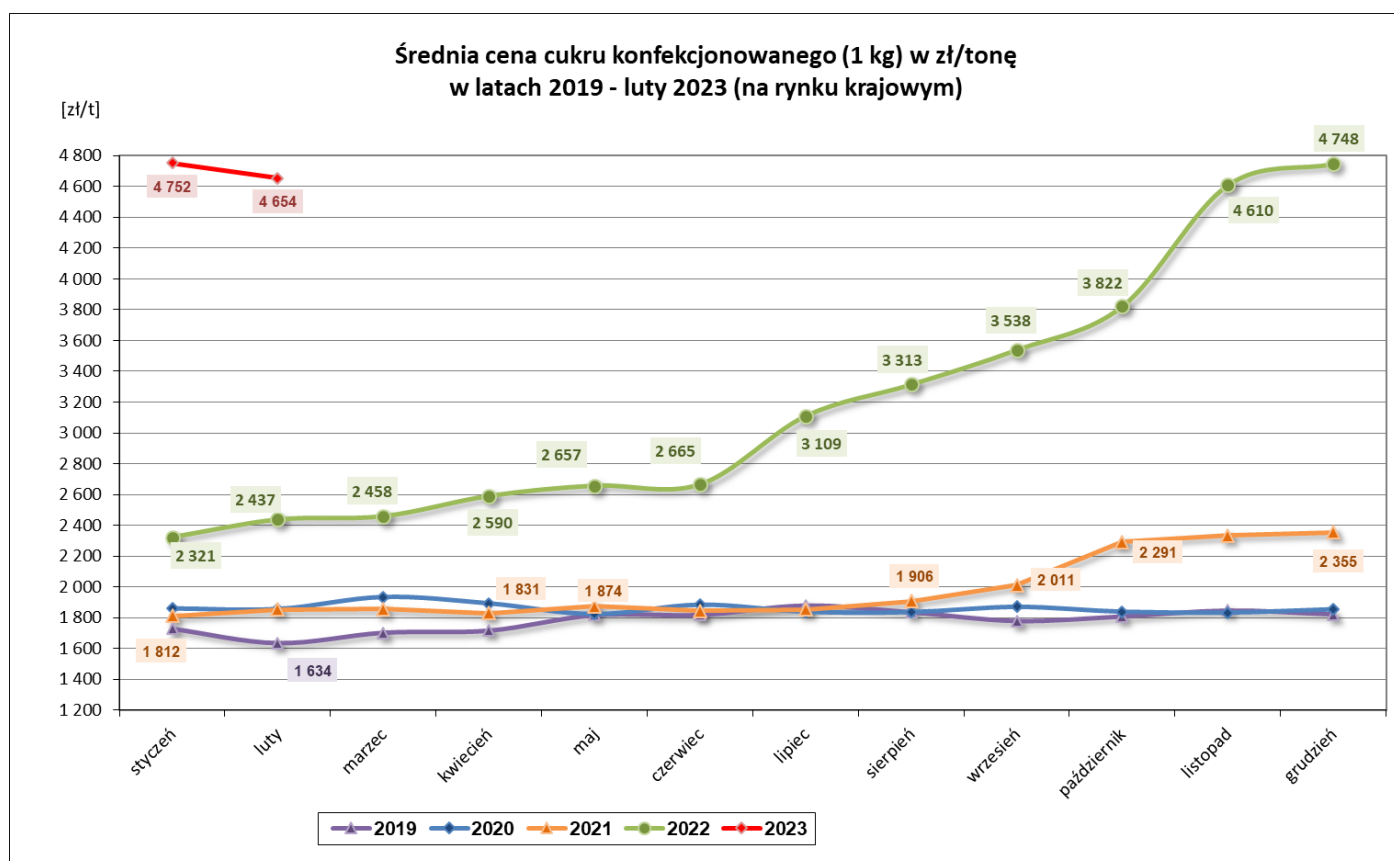
Ceny zakupu i sprzedaży nie zawierają podatku VAT.

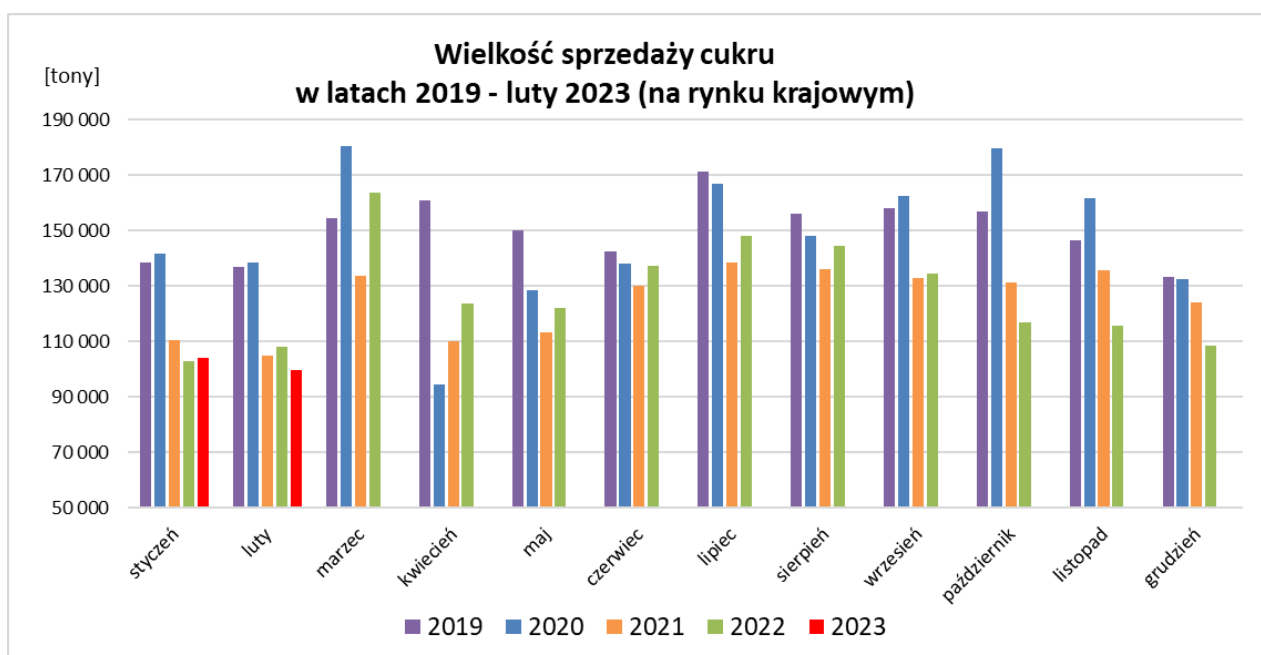
1. Średnia cena* (netto) oraz wielkość sprzedaży cukru białego w lutym 2023 r. (kraj)

Rodzaj opakowania	CENA [zł/tona]		Miesięczna zmiana ceny [%]	ILOŚĆ [tony]		Miesięczna zmiana ilości [%]	Strukt. obrot. [%]	
	luty 2023	styczeń 2023		luty 2023	styczeń 2023		luty 2023	styczeń 2023
Cukier konfekcjonowany								
paczkowany(1kg)	4 654	4 752	-2,1	16 954	22 762	-25,5	17,0	21,8
Cukier pozostały								
w workach	3 921	4 075	-3,8	20 146	18 761	7,4	20,2	18,0
luzem + big bag	3 762	3 594	4,7	62 592	62 700	-0,2	62,8	60,2
	RAZEM			99 692	104 222	-4,3	100,0	100,0

* - Cena sprzedaży cukru, wyrażona w zł/tonę, określona jest jako średnia cena netto otrzymywana przez producentów w okresie zbierania danych rynkowych.

Uwaga! - worki - opakowania od 2 do 799 kg, najczęściej 25 lub 50 kg; big bag - opakowania powyżej 800 kg.





2. Średnia cena zakupu CUKRU BIAŁEGO przez sieci handlowe

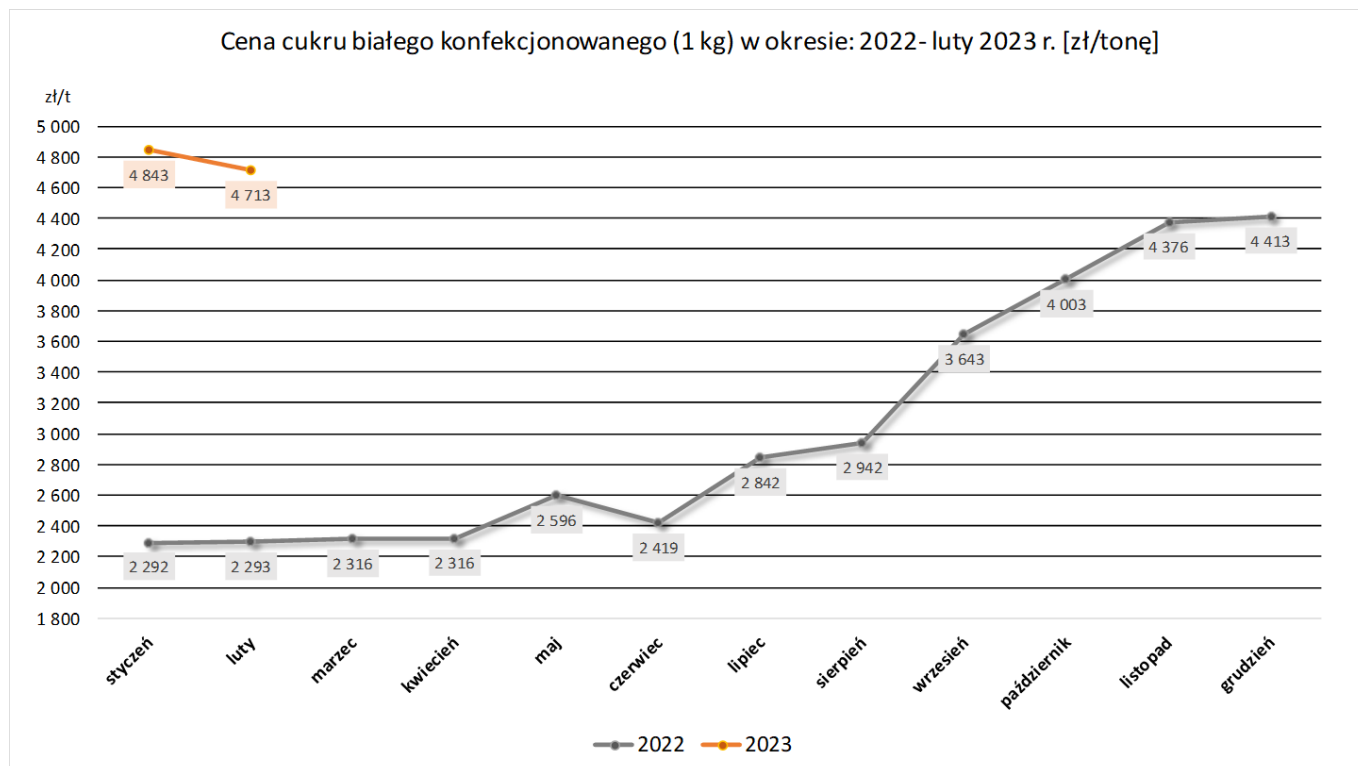
2.1. Miesięczna zmiana średniej ceny zakupu cukru białego przez sieci handlowe

PRODUKT	CENA [zł/tona]		Miesięczna zmiana ceny [%]
	luty 2023	styczeń 2023	
Cukier biały konfekcjonowany (1 kg)	4 713	4 843	-2,7

2.2. Roczna zmiana średniej ceny zakupu cukru białego przez sieci handlowe

PRODUKT	CENA [zł/tona]		Roczna zmiana ceny [%]
	luty 2023	luty 2022	
Cukier biały konfekcjonowany (1 kg)	4 713	2 293	105,5

2.3. Graficzna prezentacja cen zakupu cukru białego w sieciach handlowych



3. Średnia cena zakupu CUKRU BIAŁEGO przez sektor przetwórstwa spożywczego (piekarnie, cukiernie, itp.)

PRODUKT	CENA [zł/tona]		Miesięczna zmiana ceny [%]
	luty 2023	styczeń 2023	
Cukier biały (luz + big bag, worki)	4 219	4 140	1,9

4. Polski handel zagraniczny cukrem (kod CN 1701) w okresie I 2023 r.

Dane są w trakcie weryfikacji i mogą być obarczone istotnymi błędami!

ważniejsze państwa

EKSPORT					
I 2022 r.			I 2023 r.*		
Kraj	Wartość [tys. EUR]	Wolumen [tony]	Kraj	Wartość [tys. EUR]	Wolumen [tony]
OGÓŁEM	22 623	48 396	OGÓŁEM	26 726	30 206
w tym:			w tym:		
UE-27	13 530	28 239	UE-27	19 058	20 428
Niemcy	4 155	8 905	Włochy	5 272	5 124
Rumunia	3 787	7 609	Niemcy	4 664	5 529
Węgry	1 580	3 427	Rumunia	2 203	2 263
Litwa	657	1 382	Węgry	1 727	1 982
Republika Czeska	482	1 029	Republika Czeska	1 573	1 719
Grecja	457	1 134	Litwa	888	993
Państwa spoza UE	9 093	20 156	Państwa spoza UE	7 669	9 779
w tym:			w tym:		
Izrael	4 716	11 028	Wielka Brytania	4 318	5 235
Gruzja	1 179	2 511	Izrael	3 015	4 153
Kuwejt	930	1 998	Szwajcaria	221	342
Egipt	930	1 998	Mongolia	69	29
Kosowo	554	1 179	Ukraina	19	9
Arabia Saudyjska	350	729	Stany Zjednoczone Ameryki	14	5

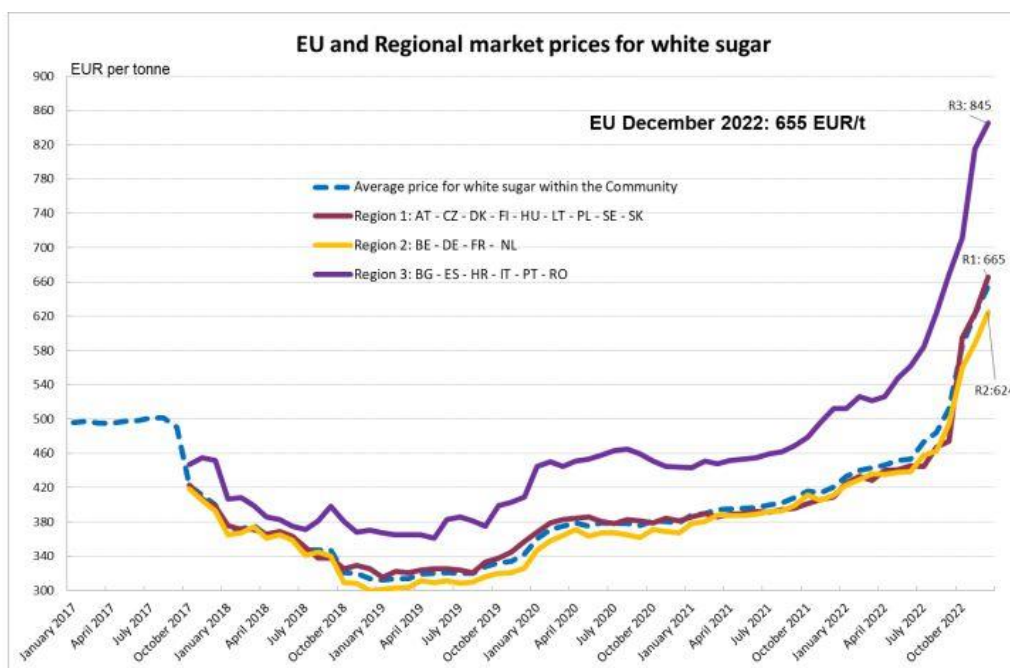
* - dane wstępne

ważniejsze państwa

IMPORT					
I 2022 r.			I 2023 r.*		
Kraj	Wartość [tys. EUR]	Wolumen [tony]	Kraj	Wartość [tys. EUR]	Wolumen [tony]
OGÓŁEM	5 281	10 837	OGÓŁEM	7 257	8 141
w tym:			w tym:		
UE-27	4 403	9 444	UE-27	6 613	7 447
Niemcy	1 491	4 199	Niemcy	1 645	2 071
Republika Czeska	1 066	1 963	Republika Czeska	1 590	1 969
Belgia	792	1 420	Belgia	1 547	1 290
Państwa spoza UE	878	1 393	Państwa spoza UE	644	694
w tym:			w tym:		
Mauritius	776	1 298	Mauritius	390	470
Paragwaj	39	36	Brazylia	98	114
Brazylia	34	24	Wielka Brytania	68	56

* - dane wstępne

5. Średnie ceny cukru białego w Unii Europejskiej



Differences between EU average price and regional average prices



6. Średnie ceny buraków cukrowych w Unii Europejskiej

Average price for sugar beet :

R 2017/1185 Art 12 (a) - Annex II 1.

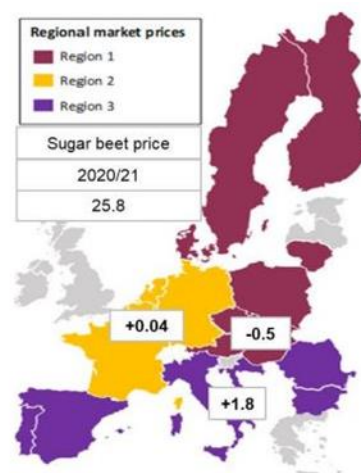
Reference period: 1/10/2020 to 30/09/2021

EU weighted average price: EUR 25.8/t (EUR +2.4/t or +10.4% compared to 2019/20)

Region 1: EUR 25.3/t (EUR -0.6/t -2.2%) (AT - CZ - DK - FI - HU - LT - PL - SE - SK)

Region 2: EUR 25.9/t (EUR +3.7/t +16.5%) (BE - DE - FR - NL)

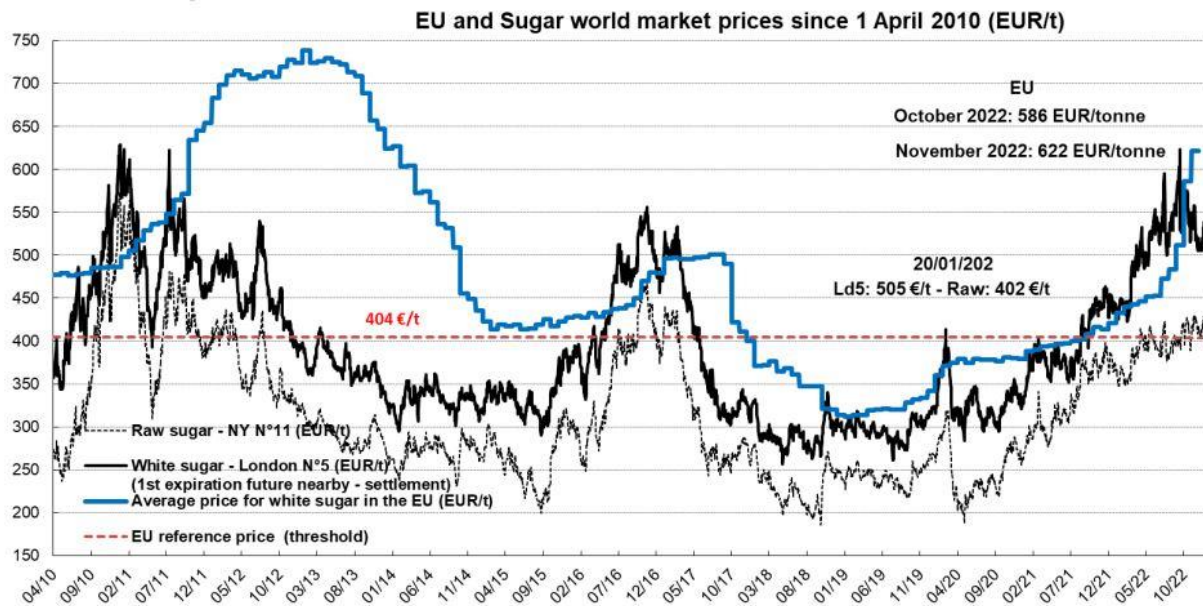
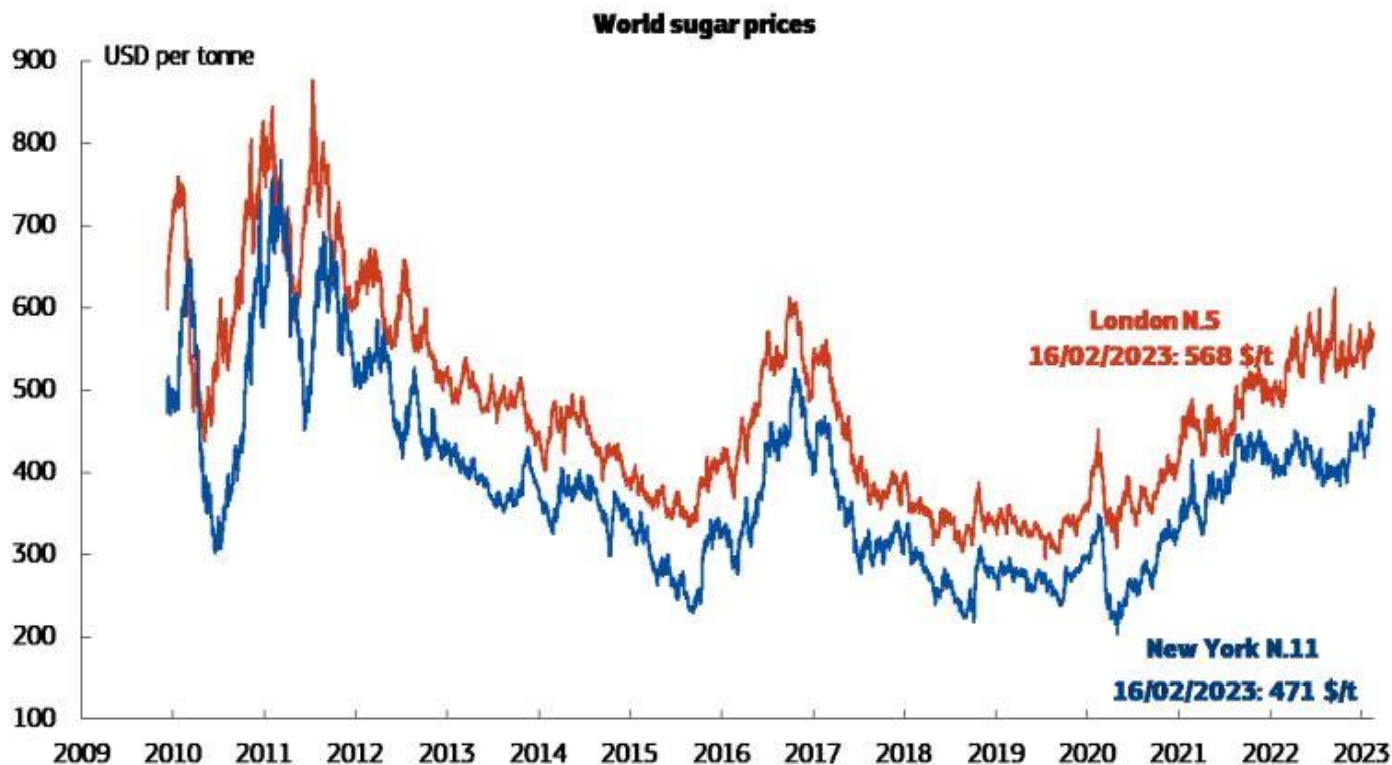
Region 3: EUR 27.7/t (EUR +0.1/t +0.3%) (ES - HR - IT - RO)



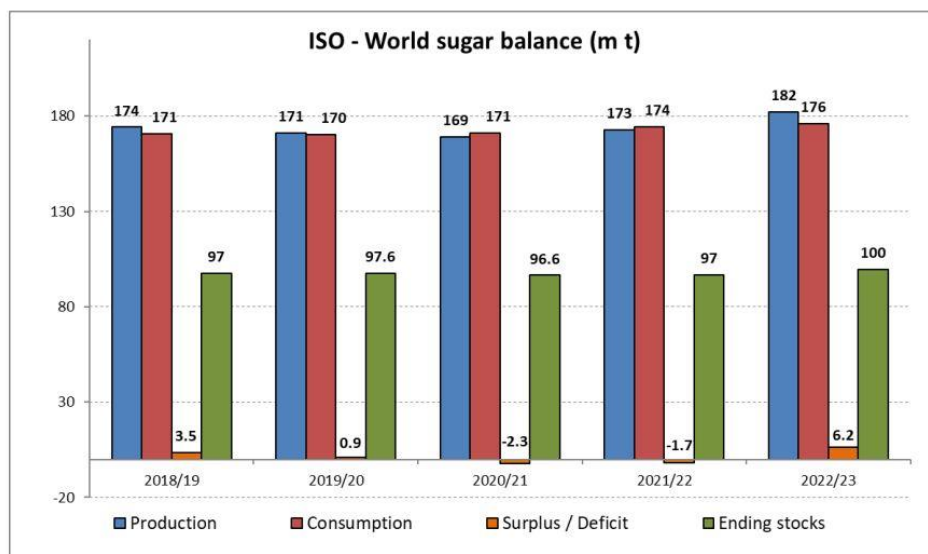
Differences between EU average price and regional average prices



7. Światowe ceny cukru



8. Światowy bilans cukru



- Global sugar deficit of 1.7 million tonnes in the 2021/22 season (deficit at 1.3 mln t in the previous update)
- Global sugar surplus expected at 6.2 million tonnes in the 2022/23 season (+0.6 million tonnes compared to previous update).

Biuletyn „*Rynek cukru*” ukazuje się co miesiąc.

Wydawca:

Ministerstwo Rolnictwa i Rozwoju Wsi,
Departament Rynków Rolnych
ul. Wspólna 30, 00-930 Warszawa,
tel. (022) 623-16-32, fax (022) 623-23-00.

E-mail: biuletyn@minrol.gov.pl

Autor: Aleksandra Chylińska tel. (022) 623-16-63; E-mail: Aleksandra.Chylinska@minrol.gov.pl

Biuletyny są dostępne pod adresem: Internet: <http://www.minrol.gov.pl>