

MINISTERSTWO ROLNICTWA I ROZWOJU WSI

DEPARTAMENT PRZETWÓRSTWA I RYNKÓW ROLNYCH

ZINTEGROWANY SYSTEM ROLNICZEJ INFORMACJI RYNKOWEJ

(podstawa prawna: ustawa o rolniczych badaniach rynkowych z dnia 30 marca 2001 r.)

WYDZIAŁ INFORMACJI RYNKOWEJ

RYNEK ROŚLIN OLEISTYCH



Nr 14/2020

9 kwietnia 2020 r.

NOTOWANIA CEN ZA OKRES: 30.03.2020 –05.04.2020 r.

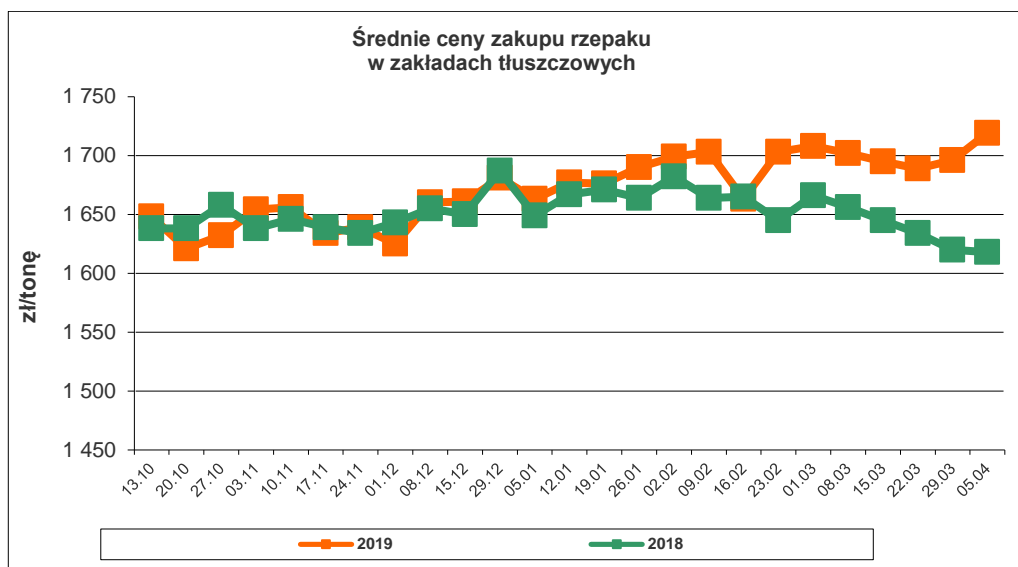
Badanie cen zakupu i sprzedaży prowadzone jest na reprezentatywnej grupie.
Średnie ceny liczone są jako średnia ważona.

1. Cena zakupu nasion rzepaku w zakładach tłuszczowych

Średnia krajowa cena zakupu netto* nasion rzepaku w zakładach tłuszczowych

| TOWAR | CENA [zł/tonę] | | | Tyg. zm. ceny [%] | Rocz. zm. ceny [%] |
|-----------------|----------------|------------|------------|----------------------|--------------------------|
| | 05.04.2020 | 29.03.2020 | 07.04.2019 | | |
| Nasiona rzepaku | 1 719 | 1 696 | 1 618 | 1,4 | 6,2 |

- Cena wyliczona jako średnia cena rzepaku zakupionego w ramach zawartych kontraktów i poza nimi.

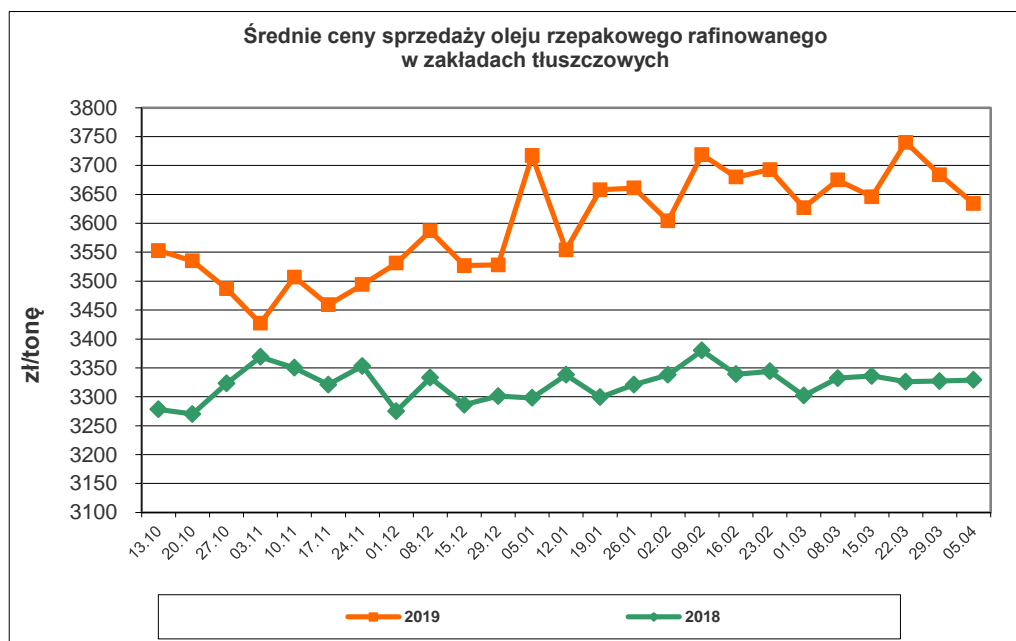


Wykorzystanie możliwe wyłącznie z podaniem źródła

2. Ceny sprzedaży oleju rzepakowego, śruty rzepakowej oraz makuchu rzepakowego

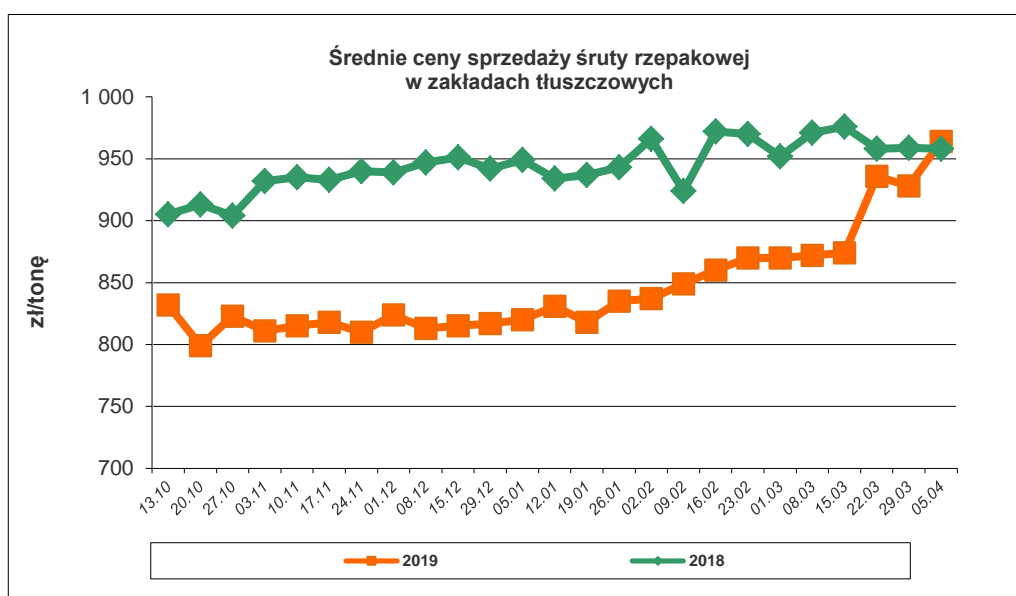
Średnia krajowa cena sprzedaży netto oleju rafinowanego

| TOWAR | CENA [zł/tonę] | | | Tyg. zm. ceny | Rocz. zm. ceny |
|----------------------------------|----------------|------------|------------|---------------|----------------|
| | 05.04.2020 | 29.03.2020 | 07.04.2019 | [%] | [%] |
| Olej rzepakowy rafinowany | 3 634 | 3 684 | 3 329 | -1,4 | 9,2 |



Średnia krajowa cena sprzedaży netto śruty rzepakowej

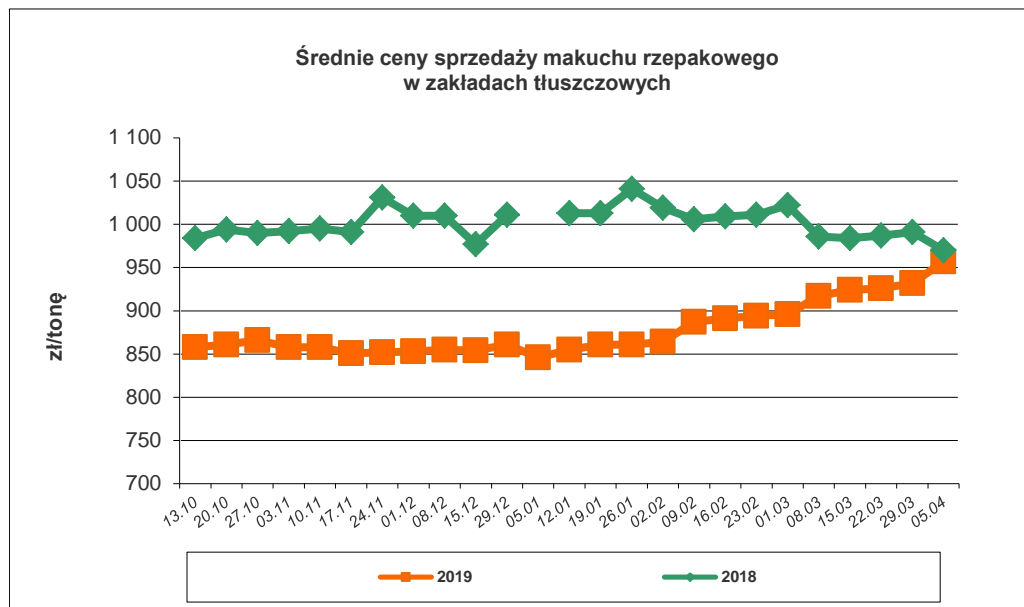
| TOWAR | CENA [zł/tonę] | | | Tyg. zm. ceny | Rocz. zm. ceny |
|------------------------|----------------|------------|------------|---------------|----------------|
| | 05.04.2020 | 29.03.2020 | 07.04.2019 | [%] | [%] |
| Śruta rzepakowa | 964 | 928 | 958 | 3,9 | 0,6 |



Wykorzystanie możliwe wyłącznie z podaniem źródła

Średnia krajowa cena sprzedaży netto makuchu rzepakowego

| TOWAR | CENA [zł/tonę] | | | Tyg. zm. ceny | Rocz. zm. ceny |
|-------------------------|----------------|------------|------------|---------------|----------------|
| | 05.04.2020 | 29.03.2020 | 07.04.2019 | [%] | [%] |
| Makuch rzepakowy | 957 | 932 | 970 | 2,7 | -1,3 |



Średnie, miesięczne ceny netto (bez VAT) płacone dostawcom przez przedsiębiorstwa dokonujące ZAKUPU RZEPAKU [zł/tonę]

| | styczeń | luty | marzec | kwiecień | maj | czerwiec | lipiec | sierpień | wrzesień | październik | listopad | grudzień |
|-------------|---------|------|--------|----------|------|----------|--------|----------|----------|-------------|----------|----------|
| 2020 | 1685 | 1693 | 1695 | | | | | | | | | |
| 2019 | 1668 | 1660 | 1639 | 1609 | 1599 | 1586 | 1548 | 1575 | 1590 | 1639 | 1637 | 1667 |
| 2018 | 1577 | 1554 | 1550 | 1487 | 1503 | 1520 | 1566 | 1597 | 1621 | 1641 | 1640 | 1666 |
| 2017 | 1874 | 1893 | 1882 | 1839 | 1794 | 1687 | 1565 | 1572 | 1586 | 1593 | 1618 | 1631 |
| 2016 | 1684 | 1690 | 1672 | 1695 | 1757 | 1769 | 1597 | 1612 | 1664 | 1698 | 1771 | 1835 |
| 2015 | 1501 | 1512 | 1544 | 1536 | 1552 | 1618 | 1463 | 1498 | 1540 | 1607 | 1605 | 1667 |
| 2014 | 1493 | 1555 | 1595 | 1719 | 1758 | 1631 | 1325 | 1358 | 1356 | 1351 | 1376 | 1404 |
| 2013 | 2006 | 1982 | 1986 | 1980 | 1979 | 1991 | 1510 | 1504 | 1568 | 1522 | 1519 | 1531 |
| 2012 | 2007 | 1977 | 1985 | 2060 | 2077 | 2012 | 2051 | 1998 | 2038 | 2003 | 1982 | 2007 |
| 2011 | 1678 | 1776 | 1597 | 1729 | 1765 | 1817 | 1827 | 1827 | 1916 | 1970 | 1954 | 1922 |

Polski handel nasionami rzepaku innymi niż do siewu (CN 1205) w styczniu 2020 r. (dane wstępne) według ważniejszych krajów.

| EKSPORT | | | | | | IMPORT | | | | | |
|------------------|--------------------|----------------|------------------|--------------------|----------------|------------------|--------------------|----------------|------------------|--------------------|----------------|
| I 2019r. | | | I 2020r.* | | | I 2019r. | | | I 2020r.* | | |
| Kraj | Wartość [tys. EUR] | Wolumen [tony] | Kraj | Wartość [tys. EUR] | Wolumen [tony] | Kraj | Wartość [tys. EUR] | Wolumen [tony] | Kraj | Wartość [tys. EUR] | Wolumen [tony] |
| OGÓLEM | 5 529 | 13 934 | OGÓLEM | 10 447 | 25 789 | OGÓLEM | 16 578 | 42 741 | OGÓLEM | 15 949 | 40 392 |
| Niemcy | 5 461 | 13 768 | Niemcy | 10 356 | 25 579 | Republika Czeska | 6 662 | 17 128 | Republika Czeska | 8 227 | 21 202 |
| Republika Czeska | 66 | 160 | Republika Czeska | 76 | 184 | Niemcy | 3 627 | 9 257 | Niemcy | 3 754 | 9 206 |
| | | | | | | Ukraina | 2 247 | 5 967 | Słowacja | 3 195 | 8 013 |
| | | | | | | Słowacja | 2 146 | 5 396 | Węgry | 449 | 1 146 |
| | | | | | | Węgry | 1 709 | 4 534 | Ukraina | 190 | 504 |

Wykorzystanie możliwe wyłącznie z podaniem źródła

Polski handel olejem rzepakowym (CN 1514) w styczniu 2020 r. (dane wstępne) według ważniejszych krajów.

| EKSPORT | | | | | | IMPORT | | | | | |
|------------------|--------------------|----------------|------------------|--------------------|----------------|------------------|--------------------|----------------|------------------|--------------------|----------------|
| I 2019r. | | | I 2020r.* | | | I 2019r. | | | I 2020r.* | | |
| Kraj | Wartość [tys. EUR] | Wolumen [tony] | Kraj | Wartość [tys. EUR] | Wolumen [tony] | Kraj | Wartość [tys. EUR] | Wolumen [tony] | Kraj | Wartość [tys. EUR] | Wolumen [tony] |
| OGÓLEM | 7 379 | 9 019 | OGÓLEM | 4 733 | 5 330 | OGÓLEM | 7 135 | 9 423 | OGÓLEM | 8 401 | 9 512 |
| Niemcy | 4 542 | 5 667 | Niemcy | 2 099 | 2 524 | Republika Czeska | 1 913 | 2 429 | Republika Czeska | 3 192 | 3 593 |
| Republika Czeska | 960 | 1 232 | Republika Czeska | 1 203 | 1 370 | Niemcy | 1 873 | 2 310 | Austria | 2 354 | 2 722 |
| Szwecja | 345 | 387 | Szwecja | 299 | 305 | Białoruś | 1 098 | 1 652 | Białoruś | 1 655 | 2 120 |
| Izrael | 314 | 368 | Litwa | 201 | 210 | Słowacja | 670 | 677 | Niemcy | 593 | 532 |
| Estonia | 216 | 303 | Dania | 174 | 187 | Ukraina | 544 | 801 | Słowacja | 291 | 263 |
| Dania | 208 | 229 | Ukraina | 142 | 159 | Austria | 388 | 1 001 | Ukraina | 88 | 117 |

* dane wstępne

Źródło: Dane MF

UWAGA: * Dane za I 2020 r. są wstępne, w trakcie weryfikacji – mogą być obciążone istotnymi błędami

Biuletyn „Rynek roślin oleistych” ukazuje się w każdy czwartek.

Wydawca:

Ministerstwo Rolnictwa i Rozwoju Wsi, ul. Wspólna 30; 00-930 Warszawa

Departament Promocji i Jakości Żywności

tel. (022) 623-16-32, fax (022) 623-23-00

Internet: [strona ZSRIR](#); E-mail: biuletyn@minrol.gov.pl

Autor:

Krystyna Buczek, tel. (022) 623-15-09; E -mail: krystyna.buczek@minrol.gov.pl

Warunki otrzymywania biuletynu:

Biuletyn udostępniany jest wszystkim zainteresowanym bezpłatnie.