



Podstawowe informacje o budżecie resortu obrony narodowej na 2014 r.

Warszawa, kwiecień 2014 r.



Wprowadzenie



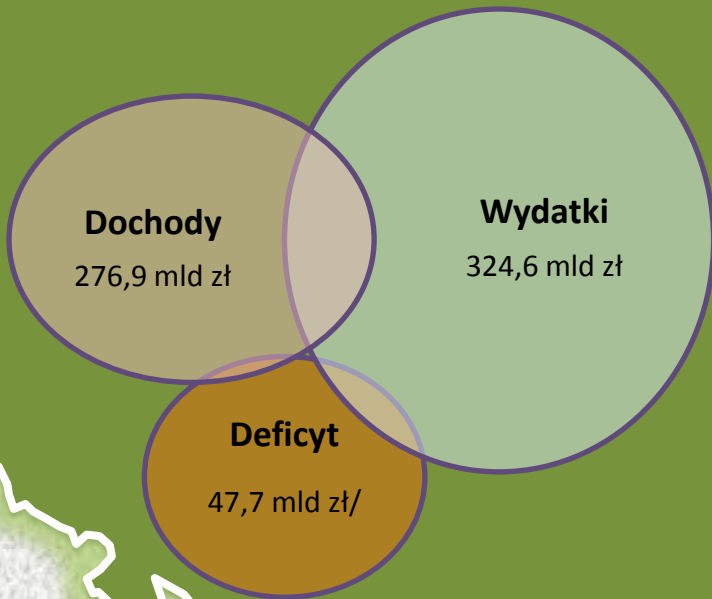
- Niniejsza publikacja zawiera podstawowe informacje na temat budżetu państwa, wydatków obronnych Polski oraz budżetu Ministerstwa Obrony Narodowej.
- Na wykonanie zadań związanych z obronnością kraju zaplanowano w ustawie budżetowej na 2014 rok wydatki w wysokości 32,0 mld zł, co jest zgodne z formułą zawartą w ustawie z dnia 25 maja 2001 roku o przebudowie i modernizacji technicznej oraz finansowaniu SZ RP (nie mniej niż 1,95% PKB roku przedplanowego).
- W ramach wyżej wymienionej kwoty – 28,3 mld zł ujęto w części 29 - Obrona narodowa, a 3,7 mld zł w pozostałych częściach budżetu państwa.
- Wydatki obronne w 2014 r. odzwierciedlają pozytywny trend rozwojowy Sił Zbrojnych RP dotyczący corocznego ich wzrostu.
- Wewnętrzna struktura budżetu obronnego ulega ciągłej poprawie m.in.: poprzez wzrost udziału wydatków majątkowych w budżecie MON, który w bieżącym roku ma osiągnąć 25,7%.



Podstawowe wskaźniki makroekonomiczne na 2014 rok



Budżet państwa na 2014 r.



Produkt krajowy brutto w 2013 r. (prognoza) – **1.642,9 mld zł**

Wydatki obronne w 2014 r. – 1,95% PKB roku 2013

Średnioroczny wzrost cen towarów i usług – 102,4%

Brak waloryzacji płac w sferze budżetowej

Waloryzacja emerytur i rent – 102,14%

Kursy walut:

- PLN/USD – 3,08 zł,
- PLN/EURO – 4,00 zł,



Formuła

kształtowania wydatków obronnych 2014 r.



Ustawa z dnia 25 maja 2001 r. o przebudowie i modernizacji technicznej oraz finansowaniu Sił Zbrojnych Rzeczypospolitej Polskiej (Dz.U.2009.67.570 j.t.)

Art. 7 ust. 1

„Na finansowanie potrzeb obronnych Rzeczypospolitej Polskiej przeznaczają się corocznie wydatki z budżetu państwa w wysokości nie niższej niż 1,95 % Produktu Krajowego Brutto z roku poprzedniego”.

PKB 2013

**1.642,9
mld zł**

x

1,95%

=

**32.036.550
tys. zł**



Limit wydatków obronnych 2014 r.



32.036.550
tys. zł

w tym:

cz. 29 Obrona narodowa

28.260.940
tys. zł

+

Cz. 83 Rezerwy celowe
3.483.512 tys. zł

Pozostałe części
budżetu państwa
3.775.610
tys. zł

Cz. 20 Gospodarka
87.430 tys. zł

Cz. 28 Nauka
168.004 tys. zł

Inne części
36.664 tys. zł




Cele działalności MON w 2014 r.



Najważniejsze

1. Usprawnienie struktur kierowania i dowodzenia Siłami Zbrojnymi RP;
2. Zakończenie udziału Sił Zbrojnych RP w misji Międzynarodowych Sił Wsparcia Bezpieczeństwa w Afganistanie (ISAF);
3. Podwyższenie stopnia nowoczesności uzbrojenia i sprzętu wojskowego;



Priorytetowe

Zwiększenie zdolności operacyjnych Sił Zbrojnych RP

Inne

Poprawa skuteczności i efektywności funkcjonowania Ministerstwa Obrony Narodowej.



Struktura rodzajowa wydatków MON (cz. 29) na 2014 r. – z uwzględnieniem programu wieloletniego (cz. 83)



**PROGRAM WIELOLETNI:
PRIORYTETOWE ZADANIA
MODERNIZACJI TECHNICZNEJ
SZ RP W RAMACH
PROGRAMÓW OPERACYJNYCH**

3.345,53 mln zł

137,97 mln zł

3.483,51 mln zł

Rezerwa celowa cz. 83

**Wydatki
rzeczowe
(CPR)
2.655,3
mln zł**

**Wydatki
majątkowe
(CPR)
8.155,9 mln zł**

**Dotacje
1.129,1 mln zł**

**Świadczenia
7.400,9 mln zł**

**Wydatki rzeczowe
4.518,9 mln zł**

**Place i pochodne
7.884,3 mln zł**

w tym:

w tym:

25,7%

8,4%

14,2%

3,6%

23,3%

24,8%

31.744,4 mln zł

100%



Wydatki obronne



Wydatki obronne	2013 (ustawa budżetowa)	2013 (po nowelizacji ustawy budżetowej)	2014 (projekt ustawy budżetowej)
Cz. 29 Obrona narodowa	31.170.785	28.024.285	28.260.940
Inne części budżetu	276.701	227.992	292.098
Program wieloletni (Cz. 83 - Rezerwa celowa)	-	-	3.483.512
OGÓŁEM:	31.447.486	28.252.277	32.036.550

tys. zł.

w tym:

- Dział 700 – Gospodarka mieszkaniowa – 747.158 tys. zł
- 710 – Działalność usługowa – 500 tys. zł
- 750 – Administracja publiczna – 270.214 tys. zł
- 752 – Obrona narodowa – 19.689.904 tys. zł**
- 753 – Obowiązkowe ubezpieczenie społeczne – 6.895.634 tys. zł
- 755 – Wymiar sprawiedliwości – 57.941 tys. zł
- 803 – Szkolnictwo wyższe – 219.468 tys. zł
- 851 – Ochrona zdrowia – 322.188 tys. zł
- 921 – Kultura i ochrona dziedzictwa narodowego – 57.933 tys. zł



Struktura działu 752 „Obrona narodowa” (wg rozdziałów klasyfikacji budżetowej)

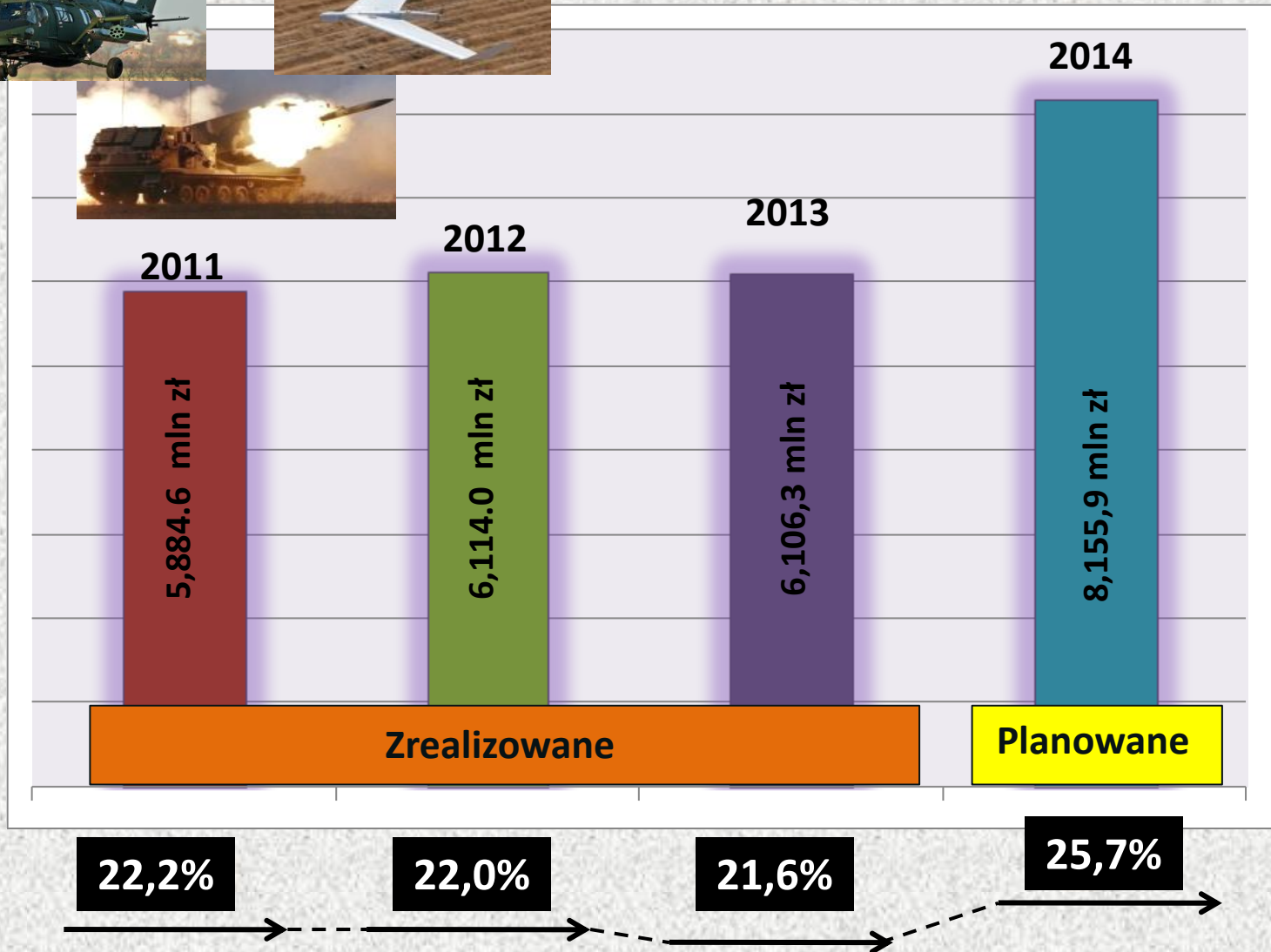


Rozdział	Wyszczególnienie	Planowane wydatki (tys. zł)	Udział w dziale 752 (%)	Udział w budżecie MON cz.29 (%)
75201	Wojska Lądowe	2.702.940	13,73	9,56
75202	Siły Powietrzne	1.291.050	6,56	4,57
75203	Marynarka Wojenna	567.539	2,88	2,01
75204	Centralne wsparcie	7.450.862	37,84	26,36
75207	Żandarmeria Wojskowa	192.076	0,98	0,68
75208	Ordynariat Polowy WP	19.519	0,10	0,07
75209	Prawosławny Ordynariat WP	2.533	0,01	0,01
75210	Ewangelickie Duszpasterstwo Wojskowe	1.387	0,01	0,00
75213	Dowodzenie i kierowanie Siłami Zbrojnymi RP	689.314	3,50	2,44
75215	Zadania związane z utrzymaniem mocy rezerwowych ze względu na potrzeby SZ RP	29.570	0,15	0,10
75216	Wojskowe Misje Pokojowe	292.722	1,49	1,04
75217	Służba Wywiadu Wojskowego	135.892	0,69	0,48
75218	Służba Kontrwywiadu Wojskowego	167.842	0,85	0,59
75219	Wojska Specjalne	221.550	1,13	0,78
75220	Zabezpieczenie wojsk	4.954.189	25,16	17,53
75280	Działalność badawczo-rozwojowa	75.371	0,38	0,27
75295	Pozostała działalność	895.548	4,55	3,17
	OGÓŁEM:	19.689.904	100,00	69,67





Udział wydatków majątkowych w wydatkach obronnych

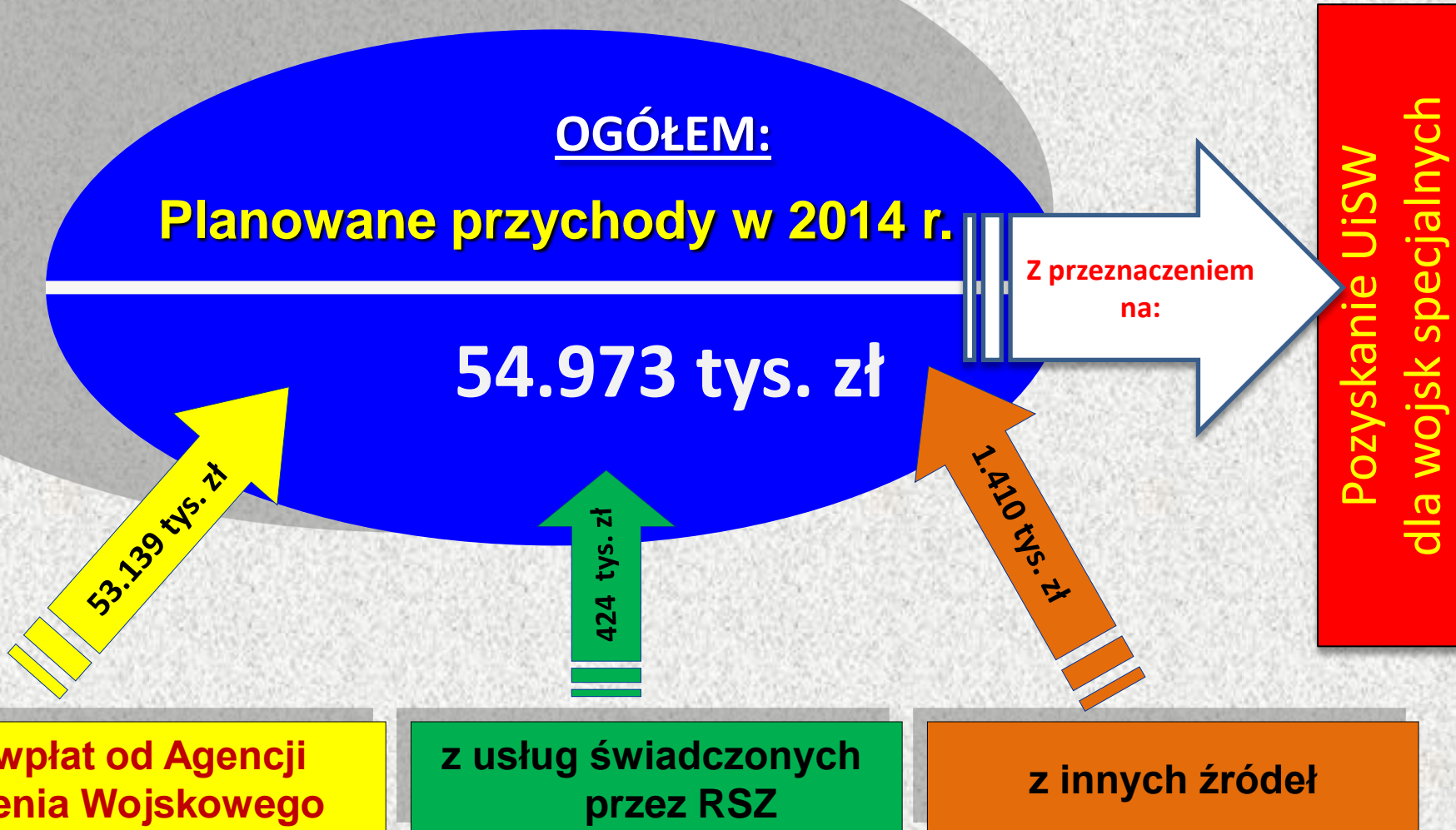




Dodatkowe źródła finansowania obronności w 2014 r.



Fundusz celowy – Fundusz Modernizacji Sił Zbrojnych





OGÓŁEM – 7.872,0 mln zł

Uposażenia
5.764,4 mln zł

Wynagrodzenia
2.107,6 mln zł

Średnie miesięczne uposażenie (wynagrodzenie):



4.261 zł

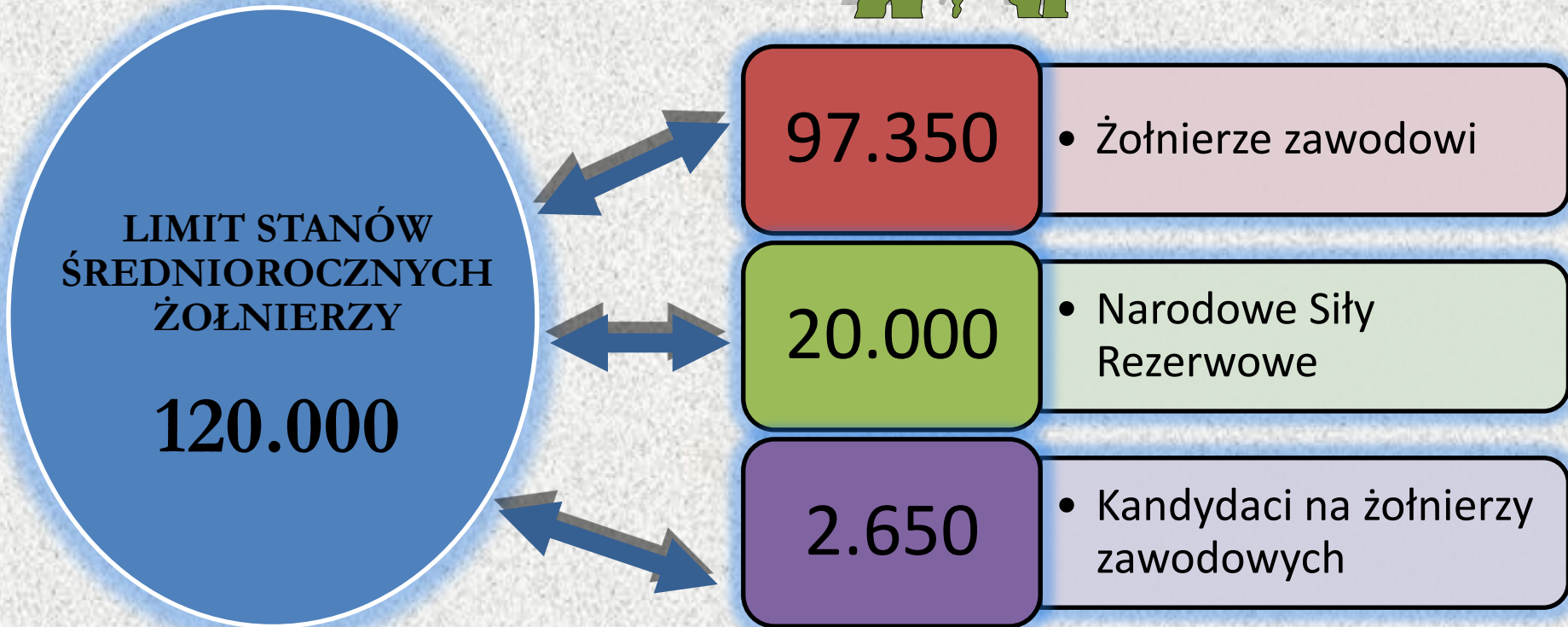



Służba cywilna – **3.559 zł**
Pozostali pracownicy – **2.691 zł**

Przeciętne wynagrodzenie w gospodarce narodowej: 3.713 zł

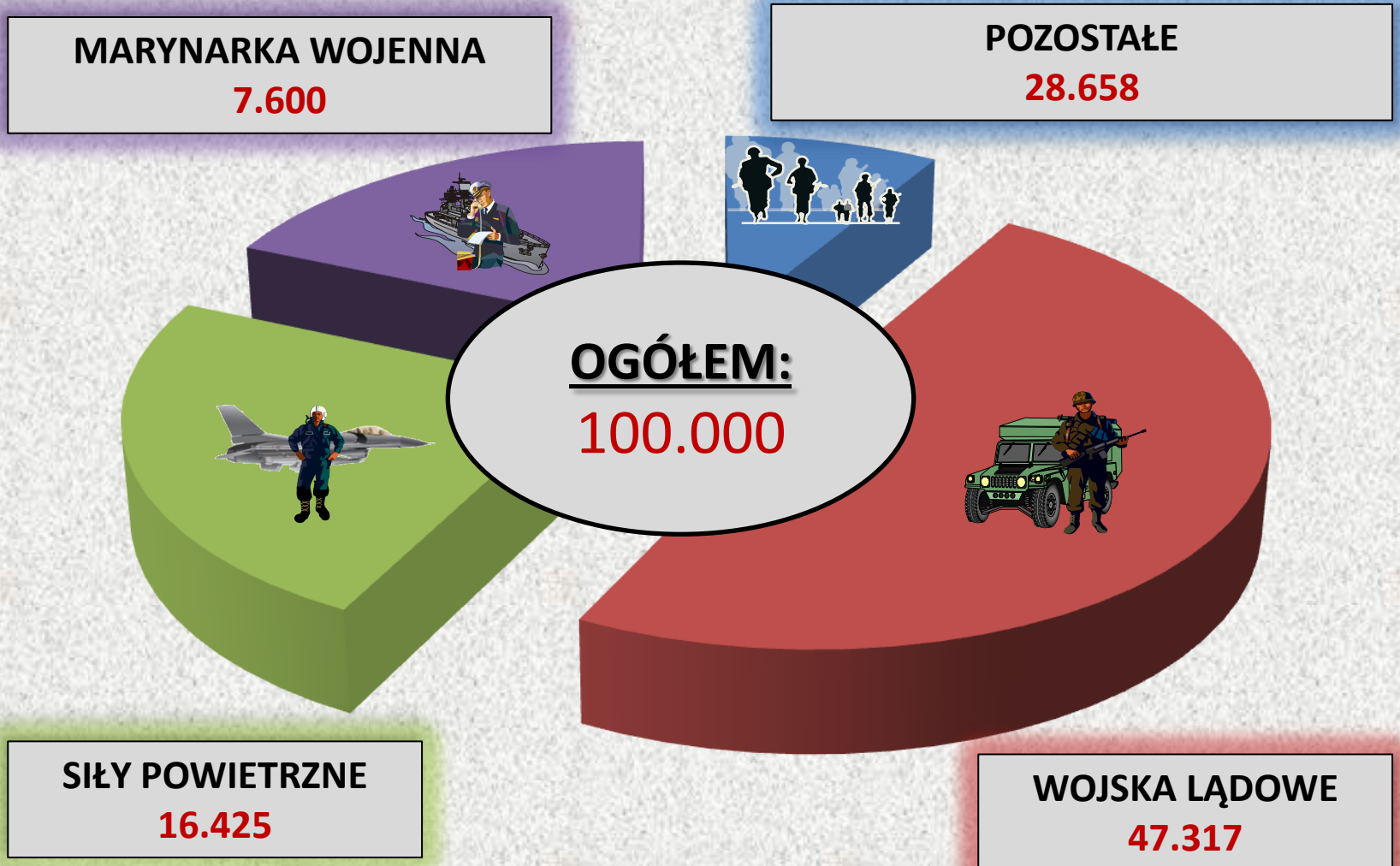


Limity średniorocznych stanów żołnierzy (cz. 29 Obrona narodowa)



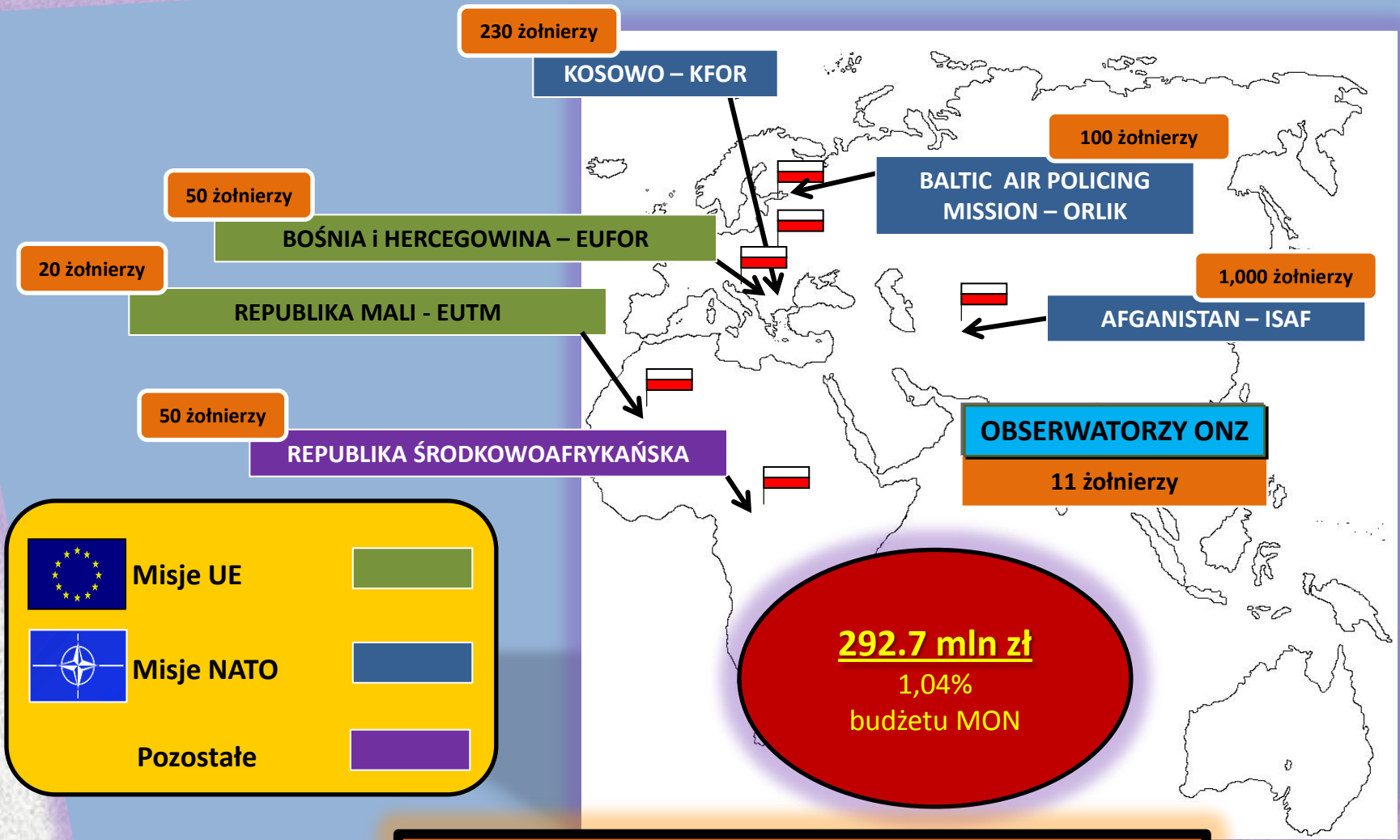


Struktura stanów osobowych żołnierzy





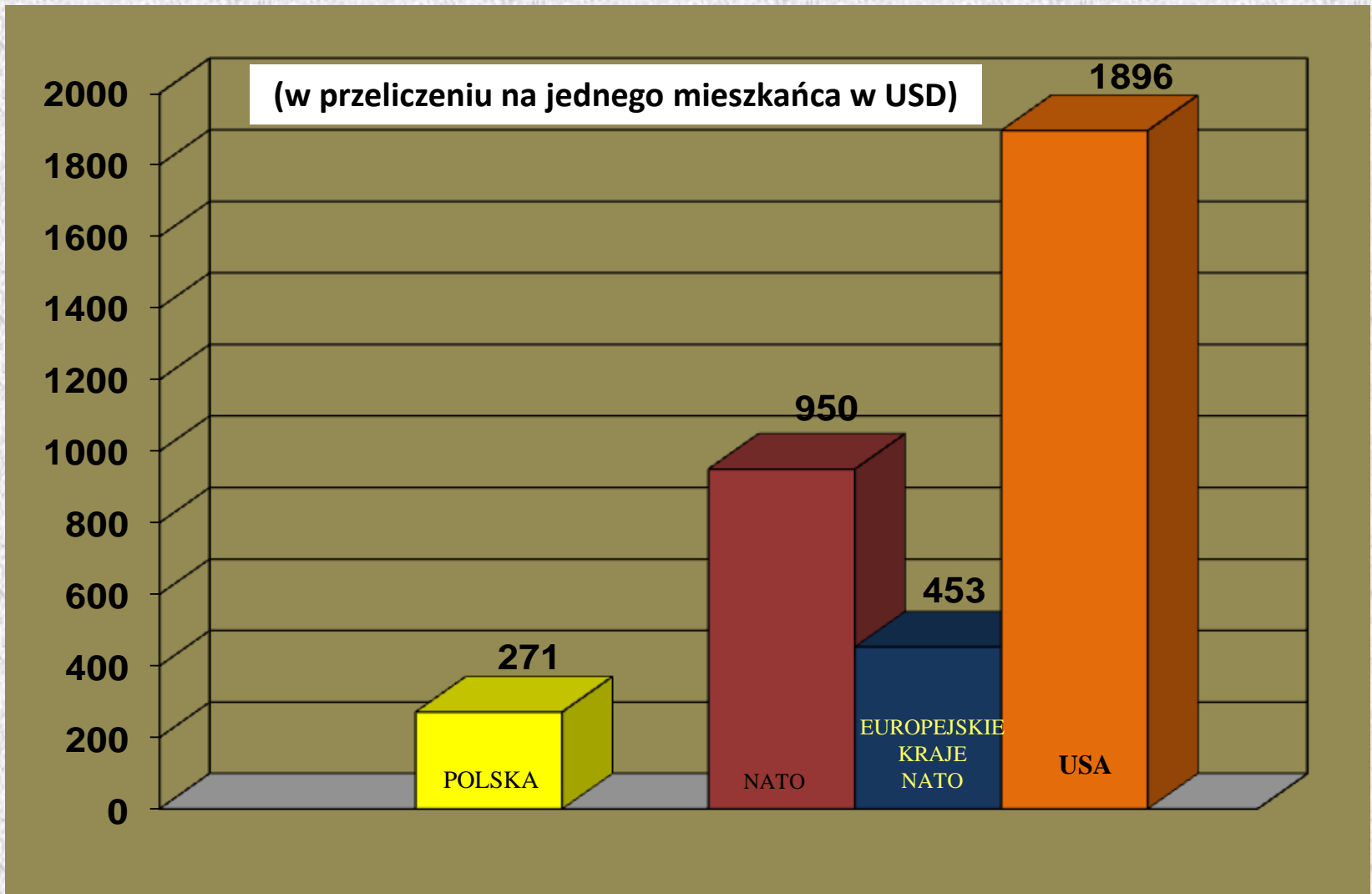
Sily Zbrojne RP w misjach zagranicznych



OGÓŁEM: 1.450 żołnierzy
Odwód strategiczny: 200 soldiers



WYDATKI OBRONNE POLSKI NA TLE INNYCH PAŃSTW NATO

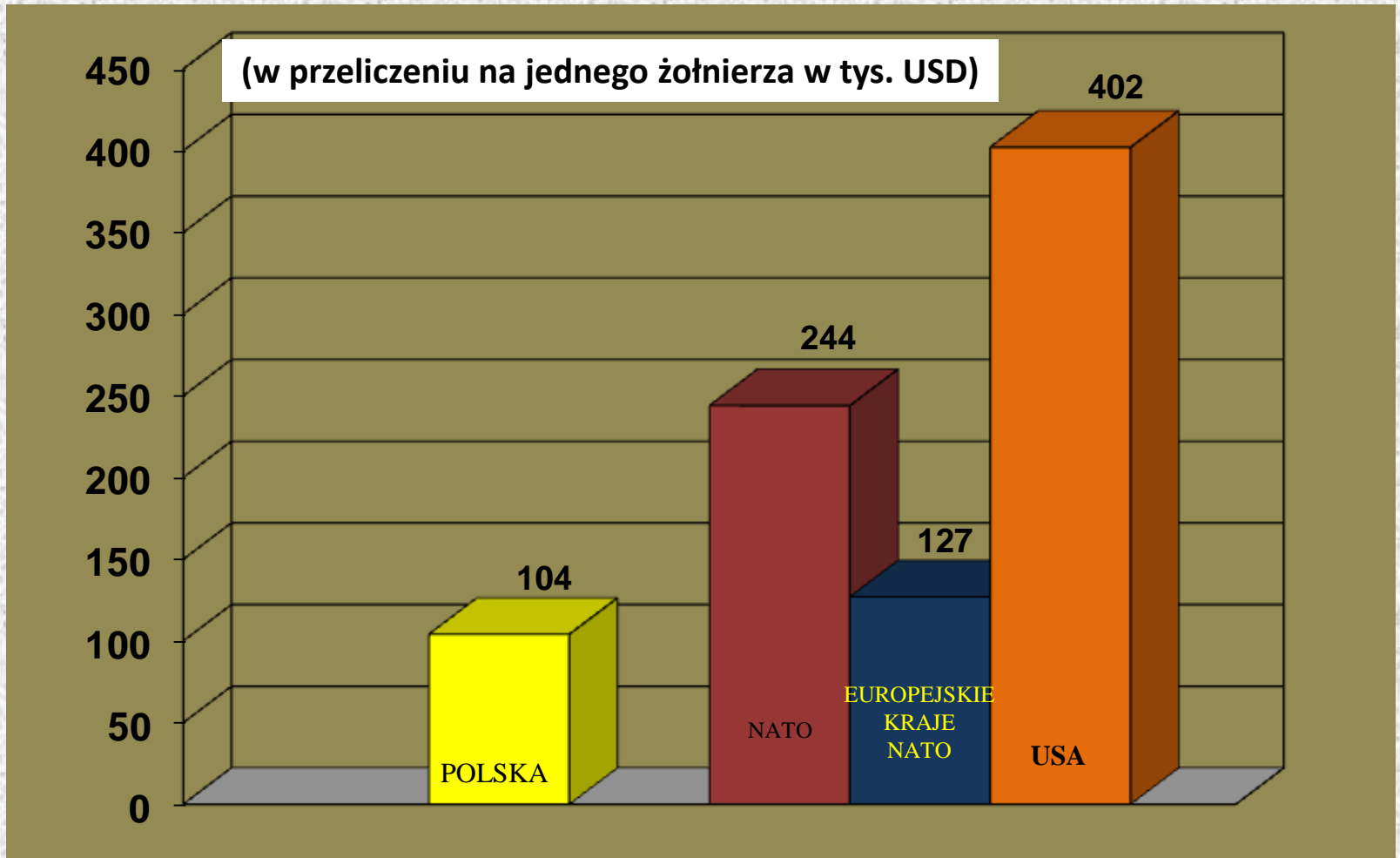


Źródło: The Military Balance 2014.

* - dane dla Polski za 2014 r. - oszacowanie własne



WYDATKI OBRONNE POLSKI NA TLE INNYCH PAŃSTW NATO



Źródło: Tablice statystyczne NATO - edycja 2014.
* - dane dla Polski za 2014 r. - oszacowanie własne