



KASA ROLNICZEGO UBEZPIECZENIA SPOŁECZNEGO

KWARTALNA INFORMACJA STATYSTYCZNA

IV KWARTAŁ 2018 R.

WARSZAWA 2019 R.

SPIS TREŚCI

Uwagi wstępne	3
I. FUNDUSZ EMERYTALNO-RENTOWY	
TABL. 1. Przeciętna miesięczna liczba emerytur i rent według rodzajów świadczeń.....	7
TABL. 2. Przeciętna miesięczna liczba emerytur i rent w 2018 r.	8
TABL. 3. Wydatki na świadczenia emerytalno-rentowe według rodzajów świadczeń.....	9
TABL. 4. Wydatki na świadczenia emerytalno-rentowe w 2018 r.	10
TABL. 5. Przeciętne miesięczne świadczenie emerytalno-rentowe według rodzajów świadczeń	11
TABL. 6. Przeciętne miesięczne świadczenie emerytalno-rentowe w 2018 r.	12
TABL. 7. Świadczenia wypłacane z funduszu emerytalno-rentowego bez dodatków do emerytur i rent (stan na dzień 31 grudnia 2018 r.)	13
TABL. 8. Świadczeniobiorcy według wysokości świadczeń emerytalno-rentowych (stan na dzień 31 grudnia 2018 r.)	13
TABL. 9. Zasiłki macierzyńskie	14
TABL. 10. Zasiłki macierzyńskie za 2018 r.	14
TABL. 11. Zasiłki pogrzebowe finansowane z funduszu emerytalno-rentowego	15
TABL. 12. Zasiłki pogrzebowe w 2018 r.	15
TABL. 13. Liczba osób pobierających emeryturę oraz renty z tytułu niezdolności do pracy według wieku i płci (stan na dzień 31 grudnia 2018 r.)	16
TABL. 14. Dodatki płacone przy świadczeniach emerytalno-rentowych	16
II. ŚWIADCZENIA FINANSOWANE Z BUDŻETU PAŃSTWA	
TABL. 1.(15) Świadczenia finansowane z budżetu państwa, zlecone do wypłaty Kasie Rolniczego Ubezpieczenia Społecznego.....	17
III. EMERYTURY I RENTY REALIZOWANE PRZEZ KASĘ ROLNICZEGO UBEZPIECZENIA SPOŁECZNEGO	
TABL. 1.(16). Emerytury i renty.....	18
TABL. 2.(17). Emerytury i renty finansowane z FER, wypłacane obok świadczeń pracowniczych	19
TABL. 3.(18). Wnioski o przyznanie emerytur i rent według rodzajów świadczeń w IV kwartale 2018 r. ...	19
TABL. 4.(19). Decyzje i umorzenia w sprawach o emerytury i renty według rodzajów świadczeń w 2018 r. .	20
TABL. 5.(20). Decyzje i umorzenia w sprawach o emerytury i renty w 2018 r.	20
TABL. 6.(21). Wnioski o przyznanie emerytur i rent rolniczych rozpatrywane z zastosowaniem przepisów wspólnotowych UE w IV kwartale 2018 r.	21
TABL. 7.(22). Decyzje w sprawach wniosków o emerytury i renty rolnicze podejmowane z zastosowaniem przepisów wspólnotowych UE w IV kwartale 2018 r.	21
TABL. 8.(23). Świadczenia emerytalno-rentowe transferowane w IV kwartale 2018 r. do poszczególnych państw UE/EFTA oraz do innych państw na podstawie umów dwustronnych przez jednostki organizacyjne KRUS	22
TABL. 9.(24). Liczba przekazanych gospodarstw rolnych w zamian za świadczenie emerytalno-rentowe w 2018 r.	23
TABL. 10.(25). Odwołania od decyzji KRUS w 2018 r.	24
TABL. 11.(26). Sposób rozstrzygnięcia odwołań od decyzji KRUS przez sądy I instancji w 2018 r.	24
IV. FUNDUSZ SKŁADKOWY	
TABL. 1.(27). Zasiłki chorobowe i jednorazowe odszkodowania powypadkowe	25
TABL. 2.(28). Zasiłki chorobowe i jednorazowe odszkodowania powypadkowe w 2018 r.	25

V. UBEZPIECZENIE SPOŁECZNE ROLNIKÓW

TABL. 1.(29). Liczba płatników składek według stanu na 31 grudnia 2018 r.	26
TABL. 2.(30). Liczba ubezpieczonych w podziale na województwa według stanu na 31 grudnia 2018 r.	27
TABL. 3.(31). Liczba ubezpieczonych według stanu na 31 grudnia 2018 r.	28
TABL. 4.(32). Liczba ubezpieczonych i płatników składek (stan na koniec okresu)	28
TABL. 5.(33). Przypis i wpływy należności (w złotych) z tytułu składek na ubezpieczenie społeczne rolników w IV kwartale 2018 r.	29
TABL. 6.(34). Liczba wydanych decyzji o podleganiu i ustaniu ubezpieczenia społecznego rolników w IV kwartale 2018 r.	29
TABL. 7.(35). Liczba ubezpieczonych w KRUS według wieku i płci (stan na dzień 31 grudnia 2018 r.) ...	30

VI. UBEZPIECZENIA ZDROWOTNE

TABL. 1.(36). Składki na ubezpieczenie zdrowotne przekazane do Narodowego Funduszu Zdrowia w 2018 r.	30
TABL. 2.(37). Rolnicy (współmałżonkowie), domownicy, emeryci i renciści podlegający ubezpieczeniu zdrowotnemu oraz członkowie ich rodzin – w grudniu 2018 r.	31

VII. WYPADKI PRZY PRACY I CHOROBY ZAWODOWE ROLNIKÓW

TABL. 1.(38). Wypadki przy pracy rolniczej i choroby zawodowe rolników w 2018 r.	32
TABL. 2.(39). Wypadki i choroby zawodowe, z tytułu których przyznano jednorazowe odszkodowania w 2018 r.	33

WYKRESY

1. Struktura wydatków na świadczenia finansowane z Funduszu Emerytalno-Rentowego w 2018 r.	35
2. Liczba świadczeniobiorców na tle ubezpieczonych w 2018 r.	37
3. Przeciętne świadczenia emerytalno-rentowe wypłacone przez KRUS w 2018 r.	39
4. Struktura wydatków na świadczenia finansowane z Funduszu Składkowego w 2018 r.	41
5. Wypadki przy pracy rolniczej w 2018 r.	43
6. Liczba osób pobierających emerytury według wieku i płci (stan na dzień 31 grudnia 2018 r.)	45
7. Liczba osób pobierających emerytury oraz renty z tytułu niezdolności do pracy według wieku i płci (stan na dzień 31 grudnia 2018 r.)	47

UWAGI WSTĘPNE

1. Publikacja zawiera informacje statystyczne o realizacji ustawy z dnia 20 grudnia 1990 r. o ubezpieczeniu społecznym rolników (Dz. U. z 2019 r. poz. 299, z późn. zm.) zwanej dalej ustawą. Kwartalna informacja przedstawia dane z zakresu świadczeń pieniężnych z ubezpieczenia emerytalno-rentowego, ubezpieczenia wypadkowego, chorobowego i macierzyńskiego oraz świadczeń pozaubezpieczeniowych.

2. W dziale **Fundusz Emerytalno-Rentowy** zamieszczono świadczenia pieniężne z ubezpieczenia emerytalno-rentowego, czyli emerytury, renty, zasiłki macierzyńskie i zasiłki pogrzebowe.

Kwota wypłat świadczeń emerytalno-rentowych oznacza kwotę łącznie z zaliczką na podatek dochodowy, składką na ubezpieczenie zdrowotne oraz z dodatkami pielęgnacyjnymi, dla sierot zupełnych, za tajne nauczanie i z tytułu pracy przymusowej po 1 września 1939 r. Kwota uwzględnia poza należnymi bieżącymi świadczeniami wypłaty wyrównawcze za okresy wsteczne. Nie obejmuje ona kwoty należnych świadczeń z innych systemów ubezpieczeniowych, wypłacanych w tzw. zbiegu obok emerytury i renty rolnej.

Zasiłek macierzyński od 1 stycznia 2016 r. jest świadczeniem z ubezpieczenia emerytalno-rentowego wypłacanym na podstawie art. 35a i art. 35b ustawy z dnia 20 grudnia 1990 r. o ubezpieczeniu społecznym rolników (Dz. U. z 2019 r. poz. 299, z późn. zm.) zgodnie z wprowadzonymi zmianami art. 4 oraz art. 20 ustawy z dnia 24 lipca 2015 r. o zmianie ustawy o świadczeniach rodzinnych oraz niektórych innych ustaw (Dz. U. z 2015 r., poz. 1217). Zasiłek macierzyński przysługuje osobie objętej ubezpieczeniem emerytalno-rentowym z mocy ustawy lub na wniosek.

3. W dziale **Świadczenia finansowane z budżetu państwa** zaprezentowano dane o:

- świadczeniach finansowanych z odrębnego rozdziału wydatków budżetu państwa 75313 (do końca 2006 r. były one wypłacane z FER i podlegały refundacji z dotacji celowej budżetu państwa),
- rentach socjalnych.

Z odrębnego rozdziału wydatków budżetu państwa finansowane są:

- a) świadczenia pieniężne inwalidów wojennych, wojskowych i osób represjonowanych,
- b) zasiłki pogrzebowe wypłacone po osobach pobierających świadczenia wymienione w pkt. a) i członkach ich rodzin,
- c) ryczałty energetyczne, dodatki kombatanckie, świadczenia pieniężne dla żołnierzy zastępczej służby wojskowej, świadczenia pieniężne dla osób deportowanych, dodatki kompensacyjne oraz świadczenia pieniężne dla cywilnych niewidomych ofiar działań wojennych.

Rentę socjalną przyznaje Zakład Ubezpieczeń Społecznych, który jest dysponentem środków przyznanych przez budżet państwa na finansowanie rent socjalnych. W przypadku, gdy uprawnienia do renty rodzinnej zostały ustalone przez KRUS, Kasa wypłaca rentę socjalną w zbiegu z rentą rodzinną. Zakład dokonuje zwrotu kosztów związanych z wypłatą rent socjalnych. W tablicy 1.(15). kwoty wypłat rent socjalnych wykazane są bez kwoty rent rodzinnych finansowanych z funduszu emerytalno-rentowego.

4. W kolejnym dziale zawarto informacje dotyczące m.in. wypłat i przyznania świadczeń emerytalno-rentowych.

Kwoty wypłat w tablicy 1.(16). wykazywane są łącznie z wypłatami z innych systemów ubezpieczeniowych w przypadku zbiegu uprawnień do świadczeń z tych systemów z uprawnieniami do świadczeń z funduszu emerytalno-rentowego.

Świadczenia pracownicze wypłacane obok świadczenia rolniczego, finansowane są z Funduszu Ubezpieczeń Społecznych, którym dysponuje Zakład Ubezpieczeń Społecznych.

Przez decyzję zamienną należy rozumieć każdą decyzję dotyczącą aktualnie pobieranego świadczenia emerytalno-rentowego.

W związku z akcesją Polski do Unii Europejskiej, KRUS realizuje zadania wynikające z przepisów Rozporządzeń Parlamentu Europejskiego i Rady (WE) 883/2004 i 987/2009 w sprawie koordynacji systemów zabezpieczenia społecznego.

Zadania te realizuje Centrala KRUS jako instytucja łącznikowa oraz wytypowane jednostki organizacyjne KRUS, pełniące funkcję instytucji właściwych w postępowaniu międzynarodowym, są to: OR Kraków – Wydział Świadczeń Zagranicznych w Nowym Sączu oraz OR Poznań – PT Ostrów Wielkopolski.

5. Świadczeniami pieniężnymi z ubezpieczenia wypadkowego, chorobowego i macierzyńskiego są:

- a) jednorazowe odszkodowania z tytułu stałego lub długotrwałego uszczerbku na zdrowiu albo śmierci wskutek wypadku przy pracy rolniczej lub rolniczej choroby zawodowej,
- b) zasiłek chorobowy.

6. W dziale **Ubezpieczenie Społeczne Rolników** prezentowane są dane dotyczące liczby płatników składek oraz ubezpieczonych, przypisu i wpływów należności z tytułu składek na ubezpieczenie społeczne rolników.

W ubezpieczeniu społecznym rolników występują dwa rodzaje ubezpieczeń:

- **ubezpieczenie wypadkowe, chorobowe i macierzyńskie**; świadczenia z tego ubezpieczenia finansowane są z funduszu składowego,
- **ubezpieczenie emerytalno-rentowe**; świadczenia z tego ubezpieczenia finansowane są z funduszu emerytalno-rentowego.

W ramach każdego z tych ubezpieczeń występuje **ubezpieczenie obowiązkowe i ubezpieczenie dobrowolne**.

Ubezpieczeniu społecznemu rolników z mocy ustawy (obowiązkowo) w pełnym zakresie wypadkowym, chorobowym i macierzyńskim oraz emerytalno-rentowym podlega:

- **rolnik**, to jest pełnoletnia osoba fizyczna, zamieszkująca i prowadząca na terytorium Rzeczypospolitej Polskiej, osobiście i na własny rachunek działalność rolniczą w pozostającym w jej posiadaniu gospodarstwie rolnym o powierzchni powyżej 1 ha przeliczeniowego użytków rolnych lub dział specjalny produkcji rolnej w rozumieniu przepisów ustawy o ubezpieczeniu społecznym rolników, w tym również w ramach grupy producentów rolnych,
- **małżonek** ww. rolnika, do którego stosuje się przepisy ustawy dotyczące ubezpieczenia rolnika,
- **domownik**, osoba bliska rolnikowi, która ukończyła 16 lat, pozostaje z rolnikiem we wspólnym gospodarstwie domowym lub zamieszkuje na terenie jego gospodarstwa rolnego albo w bliskim sąsiedztwie i stale pracuje w tym gospodarstwie rolnym i nie jest związana z rolnikiem stosunkiem pracy, jeżeli rolnik ten, jego małżonek i domownik nie podlegają innemu ubezpieczeniu społecznemu i nie mają ustalonego prawa do emerytury lub renty albo nie mają ustalonego prawa do świadczeń z ubezpieczeń społecznych.

Ubezpieczeniu wypadkowemu, chorobowemu i macierzyńskiemu z mocy ustawy w zakresie ograniczonym do jednorazowego odszkodowania z tytułu stałego lub długotrwałego uszczerbku na zdrowiu albo śmierci wskutek wypadku przy pracy rolniczej lub rolniczej choroby zawodowej podlega pomocnik rolnika, czyli pełnoletnia osoba świadcząca odpłatnie pomoc rolnikowi przy zbiorach chmielu, owoców, warzyw, tytoniu, ziół i roślin zielarskich na podstawie umowy o pomocy przy zbiorach.

- posiadająca obywatelstwo polskie,
- uprawniona do wykonywania pracy na terytorium Rzeczypospolitej Polskiej na podstawie art. 87 ustawy z dnia 20 kwietnia 2004 r. o promocji zatrudnienia i instytucjach rynku pracy (Dz. U. z 2017 r. poz. 1065, z późn. zm.) lub zwolniona na podstawie przepisów szczególnych z obowiązku posiadania zezwolenia na pracę.

Ponadto ubezpieczeniu emerytalno-rentowemu z mocy ustawy podlega:

- osoba pobierająca rentę strukturalną współfinansowaną ze środków Sekcji Gwarancji Europejskiego Funduszu Orientacji i Gwarancji Rolnej,
- małżonek ww. osoby, jeżeli renta strukturalna jest wypłacana wraz z dodatkiem na tego małżonka.

Ubezpieczeniem społecznym rolników na wniosek (dobrowolnie) obejmuje się innego rolnika lub domownika, który nie spełnia warunków do obowiązkowego podlegania ubezpieczeniu, jeżeli działalność rolnicza stanowi stałe źródło jego utrzymania, a także osobę, która będąc rolnikiem przeznaczyła grunty prowadzonego gospodarstwa rolnego do zalesienia na zasadach określonych w odrębnych przepisach, przy czym:

- rolnik prowadzący działalność rolniczą w gospodarstwie rolnym o powierzchni nieprzekraczającej 1 ha przeliczeniowego, a także jego domownik oraz osoba, która przeznaczyła grunty rolne do zalesienia, jeśli nie podlegają innemu ubezpieczeniu społecznemu i nie mają ustalonego prawa do emerytury lub renty albo do świadczeń z ubezpieczeń społecznych, mogą przystąpić na wniosek do ubezpieczenia w pełnym zakresie wypadkowym, chorobowym i macierzyńskim oraz emerytalno-rentowym bądź tylko do ubezpieczenia wypadkowego, chorobowego i macierzyńskiego,
- rolnicy i domownicy oraz osoby, które przeznaczyły grunty gospodarstwa rolnego do zalesienia, podlegające innemu ubezpieczeniu społecznemu lub posiadające prawo do emerytury bądź renty albo do świadczeń z ubezpieczeń społecznych mogą przystąpić jedynie na wniosek w ograniczonym zakresie do ubezpieczenia wypadkowego, chorobowego i macierzyńskiego z prawem do jednorazowego odszkodowania z tytułu wypadku przy pracy rolniczej.

Ponadto ubezpieczeniem emerytalno-rentowym na wniosek obejmuje się:

- osobę, która podlegała ubezpieczeniu jako rolnik, zaprzestała prowadzenia działalności rolniczej nie nabywając prawa do emerytury lub renty z ubezpieczenia, jeżeli podlegała ubezpieczeniu emerytalno-rentowemu przez okres co najmniej 12 lat i 6 miesięcy,

- osobę pobierającą rentę rolniczą z tytułu niezdolności do pracy, jako rentę okresową,
- osobę, która podlegała ubezpieczeniu jako rolnik lub domownik i zaprzestała prowadzenia działalności rolniczej lub pracy w gospodarstwie rolnym w związku z nabyciem prawa do świadczenia pielęgnacyjnego lub specjalnego zasiłku opiekuńczego na podstawie ustawy z dnia 28 listopada 2003 r. o świadczeniach rodzinnych, albo zasiłku dla opiekuna na podstawie ustawy z dnia 4 kwietnia 2014 r. o ustaleniu i wypłacie zasiłków dla opiekunów przez okres pobierania tego świadczenia albo zasiłku, do czasu uzyskania 25-letniego okresu ubezpieczenia emerytalno-rentowego. Składkę z tego tytułu opłaca wójt, burmistrz lub prezydent miasta, który wydał decyzję przyznającą prawo do świadczenia pielęgnacyjnego, specjalnego zasiłku opiekuńczego lub zasiłku dla opiekuna.

Za rolnika lub domownika oraz za osobę będącą członkiem rodziny rolnika lub domownika w związku ze sprawowaniem osobistej opieki nad dzieckiem składka na ubezpieczenie emerytalno-rentowe jest finansowana z dotacji budżetu państwa przez okres do 3 lat, nie dłużej jednak niż do ukończenia przez dziecko 5 roku życia, a w przypadku sprawowania opieki nad dzieckiem niepełnosprawnym przez okres 6 lat, nie dłużej jednak niż do ukończenia przez dziecko 18 roku życia, pod warunkiem złożenia wniosku w tej sprawie i spełnienia warunków określonych w ustawie o ubezpieczeniu społecznym rolników.

Podział prezentowanej liczby płatników składek i ubezpieczonych według funduszy wynika z istnienia dwóch rodzajów i możliwości ich objęcia:

- wyłącznie z ubezpieczeniem wypadkowym, chorobowym i macierzyńskim,
- wyłącznie z ubezpieczeniem emerytalno-rentowym,
- obydwoma rodzajami ubezpieczeń łącznie.

Pod pojęciem **płatnika składek** należy rozumieć osobę lub podmiot tj. wójta, burmistrza, prezydenta miasta opłacającą/y składki na ubezpieczenie społeczne, za co najmniej jednego ubezpieczonego (płatnik czynny) oraz osobę lub podmiot nie będącą/y aktualnie płatnikiem czynnym, ale posiadającą/y zadłużenie z tytułu nieopłaconych składek na ubezpieczenie.

Przypis należności z tytułu składek na ubezpieczenie jest to obciążenie kont płatników składek kwotami miesięcznych składek, odsetek za zwłokę i kosztów upomnień od opłaconych po terminie składek na ubezpieczenie: wypadkowe, chorobowe i macierzyńskie oraz emerytalno-rentowe.

Wpływy należności z tytułu składek na ubezpieczenie są to kwoty opłaconych składek i odsetek za zwłokę, kosztów upomnień, przeniesienia nadpłat przedawnionych na różne dochody, uznanie wypłat, zwrot świadczeń nienależnie pobranych, którymi pokryto należności.

Przypis i wpływy należności z tytułu składek na ubezpieczenie społeczne ogółem jest to odpowiednio suma przypisanych i opłaconych należności składkowych na fundusz składkowy oraz fundusz emerytalno-rentowy.

Wskaźnik ściągłości jest to stosunek procentowy wpływów należności ogółem do przypisu należności ogółem.

Przez należności z tytułu składek – rozumie się składki, należne od nich odsetki i koszty upomnienia.

7. Kolejny dział **Ubezpieczenie zdrowotne** obejmuje informacje statystyczne dotyczące realizowanych przez KRUS zadań na podstawie ustawy z dnia 27 sierpnia 2004 r. o świadczeniach opieki zdrowotnej finansowanych ze środków publicznych (Dz. U. z 2018 r. poz. 1510, z późn. zm.).

Zasady wymierzania składek na ubezpieczenie zdrowotne rolników (ich małżonków i domowników) od 1 stycznia 2017 r. są uregulowane przepisami ww. ustawy z dnia 27 sierpnia 2004 r. Za rolników objętych ubezpieczeniem zdrowotnym, którzy prowadzą działalność rolniczą na gruntach rolnych poniżej 6 ha przeliczeniowych oraz za domowników, składki na ubezpieczenie zdrowotne finansowane są przez budżet państwa, a od 6 ha przeliczeniowych użytków rolnych płatnikiem składki zdrowotnej jest rolnik.

Natomiast rolnicy, prowadzący działalność rolniczą w ramach działów specjalnych w rozumieniu przepisów ustawy o ubezpieczeniu społecznym rolników, zobowiązani są opłacać składkę zdrowotną indywidualnie od zadeklarowanej podstawy wymiaru składki, odpowiadającej:

- dochodowi ustalonemu dla opodatkowania podatkiem dochodowym od osób fizycznych, w kwocie nie niższej jednak niż kwota odpowiadająca wysokości minimalnego wynagrodzenia, bądź:
- minimalnemu wynagrodzeniu w przypadku prowadzenia działalności nie podlegającej opodatkowaniu podatkiem dochodowym od osób fizycznych.

Składka na ubezpieczenie zdrowotne za pomocnika rolnika wynosi 9 % od kwoty podstawy wymiaru stanowiącej 33,4 % przeciętnego miesięcznego wynagrodzenia w sektorze przedsiębiorstw w czwartym kwartale roku poprzedniego, włącznie z wypłatami z zysku.

Składka zdrowotna za osoby posiadające prawo do świadczeń dla inwalidów wojennych, wojskowych i osób represjonowanych, nie opodatkowanych oraz za osoby, które utraciły wzrok w wyniku działań wojennych w latach 1939-1945 lub eksplozji niewypałów i niewybuchów pozostałych po tych działaniach, otrzymujących dochody z tytułu emerytury lub renty zwolnione z podatku dochodowego od osób fizycznych na podstawie odrębnych przepisów są finansowane z budżetu państwa.

Składka zdrowotna za emerytów i rencistów wynosi 9% podstawy wymiaru, z czego ubezpieczony finansuje składkę w wysokości 1,25% podstawy z kwoty netto emerytury lub renty (z wyłączeniem dodatków, zasiłków, świadczeń pieniężnych i ryczałtu energetycznego, ekwiwalentu pieniężnego z tytułu prawa do bezpłatnego węgla oraz do deputatu węglowego). Natomiast składka pomniejszająca zaliczkę na podatek dochodowy stanowi 7,75% podstawy.

8. W dziale **Wypadki przy pracy w gospodarstwach rolnych** prezentowane są statystyki dotyczące wypadków związanych z przyznaniem jednorazowego odszkodowania oraz chorób zawodowych.

Za **wypadek przy pracy rolniczej** uważa się nagłe zdarzenie wywołane przyczyną zewnętrzną, które nastąpiło podczas wykonywania czynności związanych z prowadzeniem działalności rolniczej albo pozostających w związku z wykonywaniem tych czynności:

- na terenie gospodarstwa rolnego, które ubezpieczony prowadzi lub w którym stale pracuje, albo na terenie gospodarstwa domowego bezpośrednio związanego z tym gospodarstwem rolnym lub
- w drodze ubezpieczonego z mieszkania do gospodarstwa rolnego, albo w drodze powrotnej lub
- podczas wykonywania poza terenem gospodarstwa rolnego zwykłych czynności związanych z prowadzeniem działalności rolniczej lub w związku z wykonywaniem tych czynności lub
- w drodze do miejsca wykonywania czynności, o których mowa w tiret trzecim albo w drodze powrotnej.

Ubezpieczonemu rolnikowi i domownikowi, który doznał stałego lub długotrwałego uszczerbku na zdrowiu wskutek wypadku przy pracy rolniczej lub rolniczej choroby zawodowej lub członkom rodziny ubezpieczonego zmarłego wskutek wypadku przy pracy rolniczej, przysługuje jednorazowe odszkodowanie powypadkowe.

Jednorazowe odszkodowania z tytułu stałego lub długotrwałego uszczerbku na zdrowiu albo śmierci wskutek wypadku przy pracy rolniczej lub rolniczej choroby zawodowej ustala się w myśl art. 13 ust. 1 ustawy, proporcjonalnie do określonego procentowo stałego lub długotrwałego uszczerbku na zdrowiu.

Za stały uszczerbek na zdrowiu uznaje się takie naruszenie sprawności organizmu, które powoduje upośledzenie jego czynności nie rokujące poprawy. Za długotrwały uszczerbek uznaje się takie naruszenie sprawności organizmu, które spowodowało upośledzenie czynności organizmu na okres przekraczający 6 miesięcy, mogące jednak ulec poprawie.

Jednorazowe odszkodowanie nie przysługuje ubezpieczonemu, jeżeli:

- spowodował wypadek umyślnie albo wskutek rażącego niedbalstwa,
- będąc w stanie nietrzeźwości lub będąc pod wpływem środków odurzających, substancji psychotropowych lub innych środków o podobnym działaniu, sam w znacznym stopniu przyczynił się do wypadku.

Ze względu na zaokrąglenia danych, w niektórych przypadkach sumy składników mogą różnić się od podanych wielkości „ogółem” lub „razem”.

OBJAŚNIENIA ZNAKÓW UMOWNYCH

Kreska (—) – zjawisko nie wystąpiło,

Zero (0) – zjawisko istniało w wielkości mniejszej od 0,5,

(0,0) – zjawisko istniało w wielkości mniejszej od 0,05,

Kropka (.) – zupełny brak informacji albo brak informacji wiarygodnych,

Znak (x) – wypełnienie pozycji jest niemożliwe i niecelowe,

„w tym” – oznacza, że nie podaje się wszystkich składników sumy.

I. FUNDUSZ EMERYTALNO-RENTOWY

TABLICA 1. PRZECIĘTNA MIESIĘCZNA LICZBA EMERYTUR I RENT WEDŁUG RODZAJÓW ŚWIADCZEŃ

Wyszczególnienie	2017		2018			
	X-XII	VII-IX	X-XII	I-XII	X-XII	
	w liczbach bezwzględnych				X-XII 2017=100	VII-IX 2018=100
OGÓŁEM						
EMERYTURY I RENTY RAZEM	1 170 030	1 152 416	1 142 984	1 157 425	97,7	99,2
Emerytury	919 824	911 022	903 686	914 389	98,2	99,2
Renty	250 088	241 287	239 193	242 927	95,6	99,1
GBRZ ^{a)}	118	107	105	109	89,0	98,1
EMERYTURY ^{b)}						
EMERYTURY RAZEM	919 824	911 022	903 686	914 389	98,2	99,2
<i>w tym emerytury wcześniejsze</i>	68 793	67 937	64 019	69 326	93,1	94,2
Emerytury rolnicze	734 764	745 175	743 147	745 260	101,1	99,7
Emerytury za przekazane gospodarstwo rolne Państwu	30 461	27 092	26 231	27 665	86,1	96,8
Emerytury za przekazane gospodarstwo rolne następcy	151 155	135 473	131 068	138 159	86,7	96,7
Emerytury nie związane z przekazaniem gospodarstwa rolnego	3 443	3 283	3 239	3 304	94,1	98,7
RENTY Z TYTUŁU NIEZDOLNOŚCI DO PRACY						
RENTY Z TYTUŁU NIEZDOLNOŚCI DO PRACY RAZEM	206 698	198 310	196 929	199 694	95,3	99,3
<i>w tym renty z tytułu niezdolności do pracy wypadkowe</i>	13 077	12 822	12 793	12 868	97,8	99,8
Renty rolnicze z tytułu niezdolności do pracy	202 917	194 842	193 559	196 170	95,4	99,3
Renty z tytułu niezdolności do pracy za przekazane gospodarstwo rolne Państwu	373	322	304	330	81,5	94,4
Renty z tytułu niezdolności do pracy za przekazane gospodarstwo rolne następcy	873	800	781	814	89,5	97,6
Renty z tytułu niezdolności do pracy nie związane z przekazaniem gospodarstwa rolnego	2 536	2 345	2 284	2 380	90,1	97,4
RENTY RODZINNE						
RENTY RODZINNE RAZEM	43 390	42 977	42 264	43 233	97,4	98,3
<i>w tym renty rodzinne wypadkowe</i>	1 007	982	956	994	94,9	97,4
Renty rodzinne rolnicze	41 557	41 211	40 519	41 457	97,5	98,3
Renty rodzinne za przekazane gospodarstwo rolne Państwu	430	405	403	411	93,7	99,5
Renty rodzinne za przekazane gospodarstwo rolne następcy	990	957	944	962	95,4	98,6
Renty rodzinne nie związane z przekazaniem gospodarstwa rolnego	413	404	398	403	96,4	98,5

^{a)} Świadczenie rolne w wysokości 50% ze względu na uprawnienia do świadczeń pracowniczych zbiegających się ze świadczeniami zagranicznymi.

^{b)} Łącznie z emeryturami finansowanymi z FER, a wypłaconymi przez MON, MSWiA, MS.

I. FUNDUSZ EMERYTALNO-RENTOWY

TABLICA 2. PRZECIĘTNA MIESIĘCZNA LICZBA EMERYTUR I RENT W 2018 R.

Wyszczególnienie	Ogółem ^{a)}	w tym – otrzymujący:				
		emerytury	renty			
			z tytułu niezdolności do pracy		rodzinne	
			ogółem	w tym wypadkowe	ogółem	w tym wypadkowe
OGÓŁEM	1 157 425	914 389 ^{b)}	199 694	12 868	43 233	994
dolnośląskie	44 118	34 362	8 068	526	1 679	22
kujawsko-pomorskie	76 684	59 959	14 141	1 092	2 581	78
lubelskie	149 521	118 520	25 834	1 599	5 167	133
lubuskie	16 389	12 434	3 346	200	603	10
łódzkie	99 434	83 707	12 048	992	3 677	81
małopolskie	95 962	66 699	25 710	1 191	3 533	77
mazowieckie	177 673	145 740	24 818	1 749	7 116	151
opolskie	24 068	20 711	2 581	199	774	16
podkarpackie	68 880	53 179	13 325	662	2 374	33
podlaskie	83 563	68 936	11 616	787	3 010	86
pomorskie	36 852	27 270	7 961	490	1 620	30
śląskie	34 807	28 441	5 242	370	1 072	28
świętokrzyskie	63 452	51 295	9 752	710	2 404	58
warmińsko-mazurskie	42 330	32 239	8 127	554	1 964	47
wielkopolskie	117 373	90 186	22 500	1 458	4 679	122
zachodniopomorskie	25 308	19 700	4 624	288	981	20

^{a)} Łącznie z GBRZ.

^{b)} Łącznie z emeryturami finansowanymi z FER, a wypłaconymi przez MON, MSWiA, MS.

I. FUNDUSZ EMERYTALNO-RENTOWY

TABLICA 3. WYDATKI NA ŚWIADCZENIA EMERYTALNO-RENTOWE WEDŁUG RODZAJÓW ŚWIADCZEŃ a) b) c)

Wyszczególnienie	2017		2018			
	X-XII	VII-IX	X-XII	I-XII	X-XII	
	w tysiącach złotych				X-XII 2017=100	VII-IX 2018=100
OGÓŁEM						
EMERYTURY I RENTY RAZEM	3 871 012,2	3 897 919,0	3 875 174,2	15 585 773,3	100,1	99,4
Emerytury	3 051 544,3	3 086 367,0	3 064 979,7	12 329 849,2	100,4	99,3
Renty	819 309,1	811 406,7	810 049,2	3 255 328,8	99,0	100,0
GBRZ ^{d)}	158,8	145,3	145,3	595,3	91,5	100,0
EMERYTURY ^{e)}						
EMERYTURY RAZEM	3 051 544,3	3 086 367,0	3 064 979,8	12 329 849,2	100,4	99,3
<i>w tym emerytury wcześniejsze</i>	213 913,5	207 840,7	196 764,6	851 850,6	92,0	94,7
Emerytury rolnicze	2 499 013,9	2 582 047,0	2 577 019,1	10 295 841,9	103,1	99,8
Emerytury za przekazane gospodarstwo rolne Państwu	86 376,9	77 740,4	75 175,4	312 578,0	87,0	96,7
Emerytury za przekazane gospodarstwo rolne następcy	454 292,4	414 990,8	401 350,1	1 674 951,3	88,3	96,7
Emerytury nie związane z przekazaniem gospodarstwa rolnego	11 861,0	11 588,8	11 435,2	46 478,1	96,4	98,7
RENTY Z TYTUŁU NIEZDOLNOŚCI DO PRACY						
RENTY Z TYTUŁU NIEZDOLNOŚCI DO PRACY RAZEM	659 330,0	652 377,4	649 362,3	2 614 560,3	98,5	99,5
<i>w tym renty z tytułu niezdolności do pracy wypadkowe</i>	43 523,1	43 669,4	43 732,3	175 045,8	100,5	100,1
Renty rolnicze z tytułu niezdolności do pracy	647 887,4	641 551,7	638 843,2	2 570 780,0	98,6	99,6
Renty z tytułu niezdolności do pracy za przekazane gospodarstwo rolne Państwu	1 051,7	925,7	880,4	3 798,9	83,7	95,1
Renty z tytułu niezdolności do pracy za przekazane gospodarstwo rolne następcy	2 355,1	2 204,5	2 136,7	8 918,2	90,7	96,9
Renty z tytułu niezdolności do pracy nie związane z przekazaniem gospodarstwa rolnego	8 035,8	7 695,6	7 502,0	31 063,2	93,4	97,5
RENTY RODZINNE						
RENTY RODZINNE RAZEM	159 979,1	159 029,3	160 686,9	640 768,5	100,4	101,0
<i>w tym renty rodzinne wypadkowe</i>	3 966,2	3 786,8	3 831,7	15 407,3	96,6	101,2
Renty rodzinne rolnicze	152 182,0	151 388,1	153 079,0	610 088,5	100,6	101,1
Renty rodzinne za przekazane gospodarstwo rolne Państwu	1 908,2	1 844,8	1 845,8	7 474,4	96,7	100,1
Renty rodzinne za przekazane gospodarstwo rolne następcy	4 293,3	4 192,4	4 159,5	16 812,0	96,9	99,2
Renty rodzinne nie związane z przekazaniem gospodarstwa rolnego	1 595,6	1 604,0	1 602,7	6 393,6	100,4	99,9

^{a)} Bez wypłat z innych systemów ubezpieczeniowych w przypadku zbiegu uprawnień do świadczeń z tych systemów z uprawnieniami do świadczeń z funduszu emerytalno-rentowego.

^{b)} Łącznie z wypłatami dokonywanymi na podstawie art. 25 ust. 4 w związku z art. 25 ust. 2a ustawy o ubezpieczeniu społecznym rolników, lecz bez potrąceń nieprzekazywanych.

^{c)} Wydatki prezentowane w kwotach brutto.

^{d)} Świadczenie rolne w wysokości 50% ze względu na uprawnienia do świadczeń pracowniczych zbiegających się ze świadczeniami zagranicznymi.

^{e)} Łącznie z emeryturami finansowanymi z FER, a wypłaconymi przez MON, MSWiA, MS.

I. FUNDUSZ EMERYTALNO-RENTOWY

TABLICA 4. WYDATKI NA ŚWIADCZENIA EMERYTALNO-RENTOWE W 2018 R. a) b) c)

Wyszczególnienie	Ogółem ^{d)}	<i>w tym – otrzymujący:</i>				
		emerytury	renty			
			z tytułu niezdolności do pracy		rodzinne	
			ogółem	<i>w tym wypadkowe</i>	ogółem	<i>w tym wypadkowe</i>
OGÓŁEM	15 585 773,3	12 329 849,2 ^{e)}	2 614 560,3	175 045,8	640 768,5	15 407,3
dolnośląskie	582 258,2	452 919,5	105 002,1	6 927,3	24 283,5	320,3
kujawsko-pomorskie	1 059 874,4	826 967,1	190 878,3	15 157,6	42 012,5	1 365,9
lubelskie	2 022 548,4	1 603 583,9	339 822,2	21 829,1	79 142,3	2 135,0
lubuskie	208 387,7	155 670,0	43 914,2	2 706,0	8 768,9	143,7
łódzkie	1 348 966,4	1 133 948,0	157 045,2	13 375,1	57 966,4	1 312,1
małopolskie	1 260 750,0	880 224,8	330 490,8	15 894,2	49 934,4	1 072,0
mazowieckie	2 417 900,4	1 993 131,4	322 763,8	23 607,9	102 005,2	2 291,1
opolskie	329 173,9	282 417,3	34 749,3	2 749,4	11 993,3	252,2
podkarpackie	915 915,0	710 358,7	171 136,0	8 851,0	34 402,6	482,4
podlaskie	1 156 153,2	956 682,9	152 891,6	10 891,0	46 573,2	1 455,9
pomorskie	498 879,6	369 771,4	105 134,3	6 746,2	23 973,9	460,4
śląskie	440 403,0	357 877,1	67 454,0	5 023,3	14 777,4	390,2
świętokrzyskie	852 223,1	689 382,8	128 540,3	9 875,8	34 300,1	820,5
warmińsko-mazurskie	582 770,4	445 026,4	108 277,2	7 524,2	29 466,8	798,9
wielkopolskie	1 561 368,4	1 200 278,6	295 641,2	20 078,3	65 406,8	1 776,8
zachodniopomorskie	342 195,5	265 603,5	60 819,8	3 809,4	15 761,2	330,0

^{a)} Bez wypłat z innych systemów ubezpieczeniowych w przypadku zbiegu uprawnień do świadczeń z tych systemów z uprawnieniami do świadczeń z funduszu emerytalno-rentowego.

^{b)} Łącznie z wypłatami dokonywanymi na podstawie art. 25 ust. 4 w związku z art. 25 ust. 2a ustawy o ubezpieczeniu społecznym rolników, lecz bez potrąceń nieprzekazywanych.

^{c)} Wydatki prezentowane w kwotach brutto.

^{d)} Łącznie z GBRZ.

^{e)} Łącznie z emeryturami finansowanymi z FER, a wypłaconymi przez MON, MSWiA, MS.

I. FUNDUSZ EMERYTALNO-RENTOWY

**TABLICA 5. PRZECIĘTNE MIESIĘCZNE ŚWIADCZENIE EMERYTALNO-RENTOWE
WEDŁUG RODZAJÓW ŚWIADCZEŃ^{a) b) c)}**

Wyszczególnienie	2017		2018			
	X-XII	VII-IX	X-XII	I-XII	X-XII	
	w tysiącach złotych				X-XII 2017=100	VII-IX 2018=100
OGÓŁEM						
EMERYTURY I RENTY RAZEM	1 102,82	1 127,46	1 130,13	1 122,16	102,5	100,2
Emerytury	1 105,84	1 129,27	1 130,55	1 123,69	102,2	100,1
Renty	1 092,03	1 120,94	1 128,86	1 116,70	103,4	100,7
GBRZ ^{d)}	448,73	452,65	461,21	455,13	102,8	101,9
EMERYTURY^{e)}						
EMERYTURY RAZEM	1 105,84	1 129,27	1 130,55	1 123,69	102,2	100,1
<i>w tym emerytury wcześniejsze</i>	1 036,51	1 019,77	1 024,51	1 023,96	98,8	100,5
Emerytury rolnicze	1 133,70	1 155,01	1 155,90	1 151,26	102,0	100,1
Emerytury za przekazane gospodarstwo rolne Państwu	945,23	956,50	955,29	941,55	101,1	99,9
Emerytury za przekazane gospodarstwo rolne następcy	1 001,82	1 021,09	1 020,71	1 010,28	101,9	100,0
Emerytury nie związane z przekazaniem gospodarstwa rolnego	1 148,21	1 176,65	1 176,70	1 172,24	102,5	100,0
RENTY Z TYTUŁU NIEZDOLNOŚCI DO PRACY						
RENTY Z TYTUŁU NIEZDOLNOŚCI DO PRACY RAZEM	1 063,27	1 096,56	1 099,15	1 091,07	103,4	100,2
<i>w tym renty z tytułu niezdolności do pracy wypadkowe</i>	1 109,41	1 135,24	1 139,52	1 133,58	102,7	100,4
Renty rolnicze z tytułu niezdolności do pracy	1 064,29	1 097,56	1 100,17	1 092,07	103,4	100,2
Renty z tytułu niezdolności do pracy za przekazane gospodarstwo rolne Państwu	940,73	959,25	964,28	960,28	102,5	100,5
Renty z tytułu niezdolności do pracy za przekazane gospodarstwo rolne następcy	898,90	918,14	911,58	913,19	101,4	99,3
Renty z tytułu niezdolności do pracy nie związane z przekazaniem gospodarstwa rolnego	1 056,36	1 093,75	1 095,02	1 087,50	103,7	100,1
RENTY RODZINNE						
RENTY RODZINNE RAZEM	1 229,00	1 233,44	1 267,32	1 235,10	103,1	102,7
<i>w tym renty rodzinne wypadkowe</i>	1 312,43	1 284,98	1 336,49	1 291,70	101,8	104,0
Renty rodzinne rolnicze	1 220,68	1 224,51	1 259,32	1 226,34	103,2	102,8
Renty rodzinne za przekazane gospodarstwo rolne Państwu	1 478,08	1 517,09	1 525,44	1 515,49	103,2	100,6
Renty rodzinne za przekazane gospodarstwo rolne następcy	1 446,05	1 460,27	1 468,73	1 457,10	101,6	100,6
Renty rodzinne nie związane z przekazaniem gospodarstwa rolnego	1 286,78	1 322,37	1 342,32	1 321,00	104,3	101,5

^{a)} Bez wypłat z innych systemów ubezpieczeniowych w przypadku zbiegu uprawnień do świadczeń z tych systemów z uprawnieniami do świadczeń z funduszu emerytalno-rentowego.

^{b)} Łącznie z wypłatami dokonywanymi na podstawie art. 25 ust. 4 w związku z art. 25 ust. 2a ustawy o ubezpieczeniu społecznym rolników, lecz bez potrąceń nieprzekazywanych.

^{c)} Przeciętne miesięczne świadczenie prezentowane w kwotach brutto.

^{d)} Świadczenie rolne w wysokości 50% ze względu na uprawnienia do świadczeń pracowniczych zbiegających się ze świadczeniami zagranicznymi.

^{e)} Łącznie z emeryturami finansowanymi z FER, a wypłaconymi przez MON, MSWiA, MS.

I. FUNDUSZ EMERYTALNO-RENTOWY

TABLICA 6. PRZECIĘTNE MIESIĘCZNE ŚWIADCZENIE EMERYTALNO-RENTOWE W 2018 R. a) b) c)

Wyszczególnienie	Ogółem ^{d)}	w tym – otrzymujący:				
		emerytury	renty			
			z tytułu niezdolności do pracy		rodzinne	
			ogółem	w tym wypadkowe	ogółem	w tym wypadkowe
OGÓŁEM	1 122,16	1 123,69 ^{e)}	1 091,07	1 133,58	1 235,10	1 291,70
dolnośląskie	1 099,82	1 098,40	1 084,61	1 096,45	1 205,56	1 190,59
kujawsko-pomorskie	1 151,77	1 149,35	1 124,82	1 156,71	1 356,51	1 459,30
lubelskie	1 127,23	1 127,51	1 096,15	1 137,41	1 276,45	1 336,03
lubuskie	1 059,61	1 043,32	1 093,70	1 126,08	1 212,18	1 187,48
łódzkie	1 130,54	1 128,89	1 086,20	1 123,68	1 313,63	1 356,90
małopolskie	1 094,84	1 099,74	1 071,21	1 112,34	1 177,89	1 155,20
mazowieckie	1 134,06	1 139,66	1 083,79	1 124,61	1 194,61	1 266,52
opolskie	1 139,72	1 136,33	1 121,96	1 153,29	1 292,10	1 280,44
podkarpackie	1 108,10	1 113,16	1 070,30	1 114,73	1 207,74	1 227,40
podlaskie	1 152,97	1 156,49	1 096,81	1 153,22	1 289,30	1 407,99
pomorskie	1 128,13	1 129,96	1 100,48	1 147,50	1 233,10	1 293,17
śląskie	1 054,39	1 048,61	1 072,42	1 130,09	1 149,01	1 140,79
świętokrzyskie	1 119,25	1 119,96	1 098,36	1 158,86	1 188,87	1 168,86
warmińsko-mazurskie	1 147,28	1 150,33	1 110,31	1 131,45	1 250,02	1 406,50
wielkopolskie	1 108,55	1 109,07	1 094,94	1 147,33	1 164,94	1 209,54
zachodniopomorskie	1 126,78	1 123,52	1 096,07	1 103,22	1 338,30	1 380,66

^{a)} Bez wypłat z innych systemów ubezpieczeniowych w przypadku zbiegu uprawnień do świadczeń z tych systemów z uprawnieniami do świadczeń z funduszu emerytalno-rentowego.

^{b)} Łącznie z wypłatami dokonywanymi na podstawie art. 25 ust. 4 w związku z art. 25 ust. 2a ustawy o ubezpieczeniu społecznym rolników, lecz bez potrąceń nieprzekazywanych.

^{c)} Przeciętne miesięczne świadczenie prezentowane w kwotach brutto.

^{d)} Łącznie z GBRZ.

^{e)} Łącznie z emeryturami finansowanymi z FER, a wypłaconymi przez MON, MSWiA, MS.

I. FUNDUSZ EMERYTALNO-RENTOWY

**TABLICA 7. ŚWIADCZENIA WYPŁACANE Z FUNDUSZU EMERYTALNO-RENTOWEGO
BEZ DODATKÓW DO EMERYTUR I RENT (STAN NA DZIEŃ 31 GRUDNIA 2018 R.)**

Wyszczególnienie	Liczba świadczeń	Kwota wypłat w zł ^{a) b)}	Przeciętne świadczenie w zł ^{a) b)}
EMERYTURY I RENTY RAZEM	1 140 077	1 149 894 869	1 008,61
GBRZ	105	47 966	456,82
EMERYTURY^{c)}	899 940	906 194 583	1 006,95
<i>w tym emerytury wcześniejsze</i>	62 841	64 456 642	1 025,71
RENTY Z TYTUŁU NIEZDOLNOŚCI DO PRACY	196 947	196 787 473	999,19
RENTY RODZINNE	43 085	46 864 847	1 087,73

^{a)} Bez wypłat dokonywanych na podstawie art. 25 ust. 4 w związku z art. 25 ust. 2a ustawy o ubezpieczeniu społecznym rolników, lecz bez potrąceń nieprzekazywanych.

^{b)} Wypłaty prezentowane w kwotach brutto.

^{c)} Bez wypłat emerytur finansowanych z FER, a wypłaconych przez MON, MSWiA, MS.

**TABLICA 8. ŚWIADCZENIOBIORCY WEDŁUG WYSOKOŚCI ŚWIADCZEŃ EMERYTALNO-RENTOWYCH
(STAN NA DZIEŃ 31 GRUDNIA 2018 R.)**

Wysokość w (zł) ^{a)}	Liczba świadczeniobiorców			
	Ogółem	w tym – otrzymujący:		
		emerytury ^{b) c)}	renty	
			z tytułu niezdolności do pracy	rodzinne
OGÓŁEM	1 140 077	900 045	196 947	43 085
100,01 - 200	6 925	3 235	1 927	1 763
200,01 - 300	10 816	8 323	2 195	298
300,01 - 400	8 156	6 108	1 994	54
400,01 - 500	66 380	64 466	1 610	304
500,01 - 600	7 820	4 754	2 887	179
600,01 - 700	6 273	439	5 700	134
700,01 - 800	5 627	207	5 307	113
800,01 - 900	2 186	906	1 213	67
900,01 - 1 000	24 739	24 539	169	31
1 000,01 - 1 100	646 919	504 104	103 042	39 773
1 100,01 - 1 200	310 605	248 067	62 193	345
1 200,01 - 1 300	36 455	28 515	7 925	15
1 300,01 - 1 400	5 976	5 250	723	3
1 400,01 i więcej	1 200	1 132	62	6

^{a)} W kwotach brutto bez dodatków do emerytur i rent.

^{b)} Bez świadczeń emerytalnych wypłacanych przez MON, MSWiA i MS.

^{c)} Świadczenie rolne w wysokości 50 % ze względu na uprawnienia do świadczeń pracowniczych zbiegających się ze świadczeniami zagranicznymi.

I. FUNDUSZ EMERYTALNO-RENTOWY

TABLICA 9. ZASIŁKI MACIERZYŃSKIE ^{a)}

Wyszczególnienie	2017		2018			
	X-XII	VII-IX	X-XII	I-XII	X-XII	
					X-XII 2017=100	VII-IX 2018=100
ZASIŁKI MACIERZYŃSKIE						
Liczba świadczeń	53 900	51 923	50 466	208 711	93,6	97,2
Kwota wypłat w tys. zł	52 937,9	50 595,5	49 479,5	204 181,4	93,5	97,8
Przeciętne świadczenie w zł	982,15	974,43	980,45	978,30	99,8	100,6

^{a)} Wypłacone na podstawie art. 35a i art. 35b ustawy z dnia 20 grudnia 1990 r. o ubezpieczeniu społecznym rolników (Dz. U. z 2019 r. poz. 299, z późn. zm.) oraz art. 20 ustawy z dnia 24 lipca 2015 r. o zmianie ustawy o świadczeniach rodzinnych oraz niektórych innych ustaw (Dz.U. z 2015 r. poz. 1217).

TABLICA 10. ZASIŁKI MACIERZYŃSKIE ZA 2018 R. ^{a)}

Wyszczególnienie	Liczba świadczeń	Kwota wypłat w zł	Przeciętne świadczenie w zł
OGÓŁEM	208 711	204 181 448	978,30
dolnośląskie	4 756	4 669 279	981,77
kujawsko-pomorskie	9 154	8 854 812	967,32
lubelskie	27 634	27 763 840	1 004,70
lubuskie	1 944	1 934 416	995,07
łódzkie	13 794	13 554 026	982,60
małopolskie	34 315	33 149 667	966,04
mazowieckie	26 130	25 748 267	985,39
opolskie	4 452	4 312 222	968,60
podkarpackie	17 635	17 237 333	977,45
podlaskie	15 878	15 442 799	972,59
pomorskie	7 805	7 536 328	965,58
śląskie	5 431	5 235 155	963,94
świętokrzyskie	11 208	11 160 345	995,75
warmińsko-mazurskie	6 315	6 111 129	967,72
wielkopolskie	19 838	19 117 769	963,69
zachodniopomorskie	2 422	2 354 062	971,95

^{a)} Wypłacone na podstawie art. 35a i art. 35b ustawy z dnia 20 grudnia 1990 r. o ubezpieczeniu społecznym rolników (Dz. U. z 2019 r. poz. 299, z późn. zm.) oraz art. 20 ustawy z dnia 24 lipca 2015 r. o zmianie ustawy o świadczeniach rodzinnych oraz niektórych innych ustaw (Dz. U. z 2015 r. poz. 1217).

I. FUNDUSZ EMERYTALNO-RENTOWY

TABLICA 11. ZASIŁKI POGRZEBOWE FINANSOWANE Z FUNDUSZU EMERYTALNO-RENTOWEGO

Wyszczególnienie	2017		2018			
	X-XII	VII-IX	X-XII	I-XII	X-XII	
					X-XII 2017=100	VII-IX 2018=100
ZASIŁKI POGRZEBOWE OGÓŁEM						
Liczba świadczeń	11 967	11 824	12 021	51 791	100,5	101,7
Kwota wypłat w tys. zł	47 855,3	47 288,6	48 077,7	207 128,9	100,5	101,7
Przeciętne świadczenie w zł	3 998,94	3 999,38	3 999,48	3 999,32	100,0	100,0
ZASIŁKI POGRZEBOWE PO EMERYTACH I RENCISTACH						
Liczba świadczeń	10 650	10 515	10 709	46 543	100,6	101,8
Kwota wypłat w tys. zł	42 593,2	42 053,4	42 832,6	186 152,6	100,6	101,9
Przeciętne świadczenie w zł	3 999,36	3 999,37	3 999,68	3 999,58	100,0	100,0
ZASIŁKI POGRZEBOWE PO UBEZPIECZONYCH						
Liczba świadczeń	822	848	833	3 284	101,3	98,2
Kwota wypłat w tys. zł	3 284,5	3 392,0	3 331,7	13 134,8	101,4	98,2
Przeciętne świadczenie w zł	3 995,74	4 000,00	3 999,69	3 999,62	100,1	100,0
ZASIŁKI POGRZEBOWE PO CZŁONKACH RODZIN						
Liczba świadczeń	495	461	479	1 964	96,8	103,9
Kwota wypłat w tys. zł	1 977,6	1 843,2	1 913,4	7 841,5	96,8	103,8
Przeciętne świadczenie w zł	3 995,11	3 998,33	3 994,64	3 992,64	100,0	99,9

TABLICA 12. ZASIŁKI POGRZEBOWE W 2018 R.

Wyszczególnienie	Zasiłki pogrzebowe					
	po emerytach, rencistach		po ubezpieczonych		po członkach rodzin	
	Liczba świadczeń	Kwota wypłat w zł	Liczba świadczeń	Kwota wypłat w zł	Liczba świadczeń	Kwota wypłat w zł
OGÓŁEM	46 543	186 152 609	3 284	13 134 764	1 964	7 841 548
dolnośląskie	1 694	6 774 512	132	528 000	70	280 000
kujawsko-pomorskie	2 998	11 990 896	161	644 000	113	452 000
lubelskie	6 245	24 978 197	413	1 651 020	286	1 144 000
lubuskie	653	2 609 873	47	188 000	29	116 000
łódzkie	4 082	16 327 800	325	1 300 000	119	476 000
małopolskie	3 332	13 327 740	304	1 215 744	199	786 686
mazowieckie	7 737	30 946 367	529	2 116 000	298	1 186 862
opolskie	1 014	4 053 383	66	264 000	30	120 000
podkarpackie	2 759	11 030 980	202	808 000	132	528 000
podlaskie	3 783	15 130 946	252	1 008 000	186	744 000
pomorskie	1 434	5 736 000	96	384 000	79	316 000
śląskie	1 097	4 388 000	124	496 000	24	96 000
świętokrzyskie	2 482	9 928 000	198	792 000	118	472 000
warmińsko-mazurskie	1 858	7 431 986	125	500 000	101	404 000
wielkopolskie	4 289	17 153 928	249	996 000	135	540 000
zachodniopomorskie	1 086	4 344 000	61	244 000	45	180 000

I. FUNDUSZ EMERYTALNO-RENTOWY

TABLICA 13. LICZBA OSÓB POBIERAJĄCYCH EMERYTURĘ ORAZ RENTY Z TYTUŁU NIEZDOLNOŚCI DO PRACY WEDŁUG WIEKU I PŁCI (STAN NA DZIEŃ 31 GRUDNIA 2018 R.)

Wiek	Ogółem	Mężczyźni	Kobiety
EMERYCI ^{a)}			
Ogółem	900 045	272 651	627 394
55-59	28 638	–	28 638
60-64	126 759	34 206	92 553
65-69	173 501	72 772	100 729
70-74	148 019	52 833	95 186
75-79	126 348	39 583	86 765
80 i więcej	296 780	73 257	223 523
RENCIŚCI			
Ogółem	196 947	104 145	92 802
29 i mniej	340	245	95
30-39	3 971	2 217	1 754
40-49	20 024	9 779	10 245
50-54	24 450	11 707	12 743
55-59	48 760	24 545	24 215
60-64	58 202	38 180	20 022
65 i więcej	41 200	17 472	23 728

^{a)} Bez osób, którym świadczenia emerytalne wypłaca MON, MSWiA i MS.

TABLICA 14. DODATKI PŁACONE PRZY ŚWIADCZENIACH EMERYTALNO-RENTOWYCH

Wyszczególnienie	2017		2018			
	X-XII	VII-IX	X-XII	I-XII	X-XII	
					X-XII 2017=100	VII-IX 2018=100
DODATKI PIELĘGNACYJNE Z TYTUŁU 75 LAT						
Liczba ^{a)}	378 035	366 089	356 993	366 841	94,4	97,5
Kwota wypłat w tys. zł	237 342,5	236 695,8	230 777,8	943 801,5	97,2	97,5
Przeciętne świadczenie w zł	209,28	215,52	215,48	214,40	103,0	100,0
DODATKI PIELĘGNACYJNE Z TYTUŁU NIEZDOLNOŚCI DO SAMODZIELNEJ EGZYSTENCJI						
Liczba ^{a)}	114 311	107 348	105 693	108 579	92,5	98,5
Kwota wypłat w tys. zł	73 543,2	71 250,0	70 301,8	286 737,1	95,6	98,7
Przeciętne świadczenie w zł	214,45	221,24	221,72	220,07	103,4	100,2
DODATKI DLA SIEROT ZUPEŁNYCH						
Liczba ^{a)}	7 552	7 327	7 382	7 477	97,7	100,8
Kwota wypłat w tys. zł	9 140,8	9 040,8	9 181,5	36 836,0	100,4	101,6
Przeciętne świadczenie w zł	403,48	411,32	414,59	410,55	102,8	100,8

^{a)} Przeciętna miesięczna.

II. ŚWIADCZENIA FINANSOWANE Z BUDŻETU PAŃSTWA

TABLICA 1.(15). ŚWIADCZENIA FINANSOWANE Z BUDŻETU PAŃSTWA, ZLECONE DO WYPŁATY KASIE ROLNICZEGO UBEZPIECZENIA SPOŁECZNEGO

Wyszczególnienie	2017		2018			
	X-XII	VII-IX	X-XII	I-XII	X-XII	
					X-XII 2017=100	VII-IX 2018=100
ŚWIADCZENIA RENTOWE DLA INWALIDÓW WOJENNYCH, WOJSKOWYCH I OSÓB REPRESJONOWANYCH						
Liczba osób ^{a)}	5 498	5 002	4 886	5 079	88,9	97,7
Kwota wypłat w tys. zł	36 123,2	33 780,1	32 921,1	136 480,8	91,1	97,5
Przeciętne świadczenie w zł	2 190,21	2 251,11	2 245,95	2 239,23	102,5	99,8
ZASIŁKI POGRZEBOWE PO INWALIDACH WOJENNYCH, WOJSKOWYCH I OSOBACH REPRESJONOWANYCH I CZŁONKACH ICH RODZIN						
Liczba świadczeń	176	110	132	576	75,0	120,0
Kwota wypłat w tys. zł	703,1	440,0	527,5	2 302,7	75,0	119,9
Przeciętne świadczenie w zł	3 994,78	4 000,00	3 996,36	3 997,81	100,0	99,9
DODATKI KOMBATANCKIE						
Liczba świadczeń ^{a)}	17 937	16 062	15 559	16 373	86,7	96,9
Kwota wypłat w tys. zł	11 237,8	10 374,8	10 051,0	42 075,3	89,4	96,9
Przeciętne świadczenie w zł	208,84	215,30	215,33	214,16	103,1	100,0
RYCZAŁTY ENERGETYCZNE						
Liczba świadczeń ^{a)}	58 516	53 029	51 553	53 955	88,1	97,2
Kwota wypłat w tys. zł	29 094,8	26 807,6	26 059,8	108 770,0	89,6	97,2
Przeciętne świadczenie w zł	165,73	168,51	168,50	168,00	101,7	100,0
ŚWIADCZENIA PIENIĘŻNE DLA ŻOŁNIERZY ZASTĘPCZEJ SŁUŻBY WOJSKOWEJ						
Liczba świadczeń ^{a)}	5 030	4 499	4 361	4 588	86,7	96,9
Kwota wypłat w tys. zł	2 692,6	2 471,6	2 391,7	10 030,0	88,8	96,8
Przeciętne świadczenie w zł	178,45	183,11	182,79	182,17	102,4	99,8
ŚWIADCZENIA PIENIĘŻNE DLA OSÓB DEPORTOWANYCH DO PRACY PRZYMUSOWEJ						
Liczba świadczeń ^{a)}	13 053	11 524	11 129	11 795	85,3	96,6
Kwota wypłat w tys. zł	7 449,2	6 755,4	6 517,1	27 522,1	87,5	96,5
Przeciętne świadczenie w zł	190,23	195,40	195,19	194,46	102,6	99,9
DODATKI KOMPENSACYJNE						
Liczba świadczeń ^{a)}	46 815	41 933	40 632	42 758	86,8	96,9
Kwota wypłat w tys. zł	4 404,2	4 067,0	3 939,8	16 495,5	89,5	96,9
Przeciętne świadczenie w zł	31,36	32,33	32,32	32,15	103,1	100,0
ŚWIADCZENIA PIENIĘŻNE DLA CYWILNYCH NIEWIDOMYCH OFIAR DZIAŁAŃ WOJENNYCH						
Liczba świadczeń ^{a)}	13	13	13	13	100,0	100,0
Kwota wypłat w tys. zł	27,0	32,8	31,4	121,5	116,3	95,7
Przeciętne świadczenie w zł	691,38	841,22	805,45	783,56	116,5	95,7
RENTY SOCJALNE						
Liczba osób ^{a)}	11 522	11 668	11 683	11 643	101,4	100,1
Kwota wypłat w tys. zł	29 314,8	38 141,7	36 403,7	134 730,7	124,2	95,4
Przeciętne świadczenie w zł	848,06	1 089,67	1 038,62	964,36	122,5	95,3

^{a)} Przeciętna miesięczna.

III. EMERYTURY I RENTY REALIZOWANE PRZEZ KASĘ ROLNICZEGO UBEZPIECZENIA SPOŁECZNEGO

TABLICA 1.(16). EMERYTURY I RENTY ^{a) b) c)}

Wyszczególnienie	2017		2018			
	X-XII	VII-IX	X-XII	I-XII	X-XII	
					X-XII 2017=100	VII-IX 2018=100
OGÓŁEM						
Liczba świadczeniobiorców ^{d)}	1 170 030	1 152 416	1 142 984	1 157 425	97,7	99,2
<i>w tym świadczenia zbiegowe pracownicze</i>	77 359	70 293	68 258	71 479	88,2	97,1
Kwota wypłat w tys. zł ^{e)}	4 238 234,4	4 258 295,0	4 224 642,6	17 039 776,8	99,7	99,2
<i>w tym świadczenia zbiegowe pracownicze</i>	301 757,3	288 421,3	280 112,2	1 182 670,6	92,8	97,1
Przeciętne świadczenie w zł ^{e)}	1 207,44	1 231,70	1 232,05	1 226,85	102,0	100,0
EMERYTURY						
Liczba świadczeniobiorców ^{d)}	919 824	911 022	903 686	914 389	98,2	99,2
Kwota wypłat w tys. zł ^{f)}	3 385 974,9	3 404 315,0	3 373 632,0	13 632 112,5	99,6	99,1
Przeciętne świadczenie w zł ^{f)}	1 227,04	1 245,60	1 244,40	1 242,37	101,4	99,9
RENTY Z TYTUŁU NIEZDOLNOŚCI DO PRACY						
Liczba świadczeniobiorców ^{d)}	206 698	198 310	196 929	199 694	95,3	99,3
Kwota wypłat w tys. zł	662 778,1	656 630,9	653 729,0	2 631 427,0	98,6	99,6
Przeciętne świadczenie w zł	1 068,83	1 103,71	1 106,54	1 098,11	103,5	100,3
RENTY RODZINNE						
Liczba świadczeniobiorców ^{d)}	43 390	42 977	42 264	43 233	97,4	98,3
Kwota wypłat w tys. zł ^{g)}	189 295,6	197 171,0	197 104,9	775 520,5	104,1	100,0
Przeciętne świadczenie w zł ^{g)}	1 454,22	1 529,26	1 554,54	1 494,84	106,9	101,7
GBRZ ^{h)}						
Liczba świadczeniobiorców ^{d)}	118	107	105	109	89,0	98,1
Kwota wypłat w tys. zł	158,8	145,3	145,3	595,3	91,5	100,0
Przeciętne świadczenie w zł	448,73	452,65	461,21	455,13	102,8	101,9

^{a)} Łącznie z wypłatami z innych systemów ubezpieczeniowych w przypadku zbiegów uprawnień do świadczeń z tych systemów z uprawnieniami do świadczeń z funduszu emerytalno-rentowego.

^{b)} Łącznie z wypłatami dokonywanymi na podstawie art. 25 ust. 4 w związku z art. 25 ust. 2a ustawy o ubezpieczeniu społecznym rolników, lecz bez potrąceń nieprzekazywanych.

^{c)} Wydatki prezentowane w kwotach brutto.

^{d)} Przeciętna miesięczna.

^{e)} Łącznie ze świadczeniami pieniężnymi dla cywilnych, niewidomych ofiar działań wojennych.

^{f)} Łącznie z emeryturami finansowanymi z FER, a wypłaconymi przez MON, MSWiA, MS.

^{g)} Łącznie z rentami socjalnymi.

^{h)} Świadczenie rolne w wysokości 50 % ze względu na uprawnienia do świadczeń pracowniczych zbiegających się ze świadczeniami zagranicznymi.

III. EMERYTURY I RENTY REALIZOWANE PRZEZ KASĘ ROLNICZEGO UBEZPIECZENIA SPOŁECZNEGO

TABLICA 2.(17). EMERYTURY I RENTY FINANSOWANE Z FER, WYPŁACANE OBOK ŚWIADCZEŃ PRACOWNICZYCH ^{a)b)}

Wyszczególnienie	2017		2018			
	X-XII	VII-IX	X-XII	I-XII	X-XII	
					X-XII 2017=100	VII-IX 2018=100
OGÓŁEM						
Liczba osób ^{c)}	627 442	640 908	642 724	640 108	102,4	100,3
Kwota wypłat w tys. zł	156 600,0	161 430,7	161 521,4	642 620,8	103,1	100,1
EMERYTURY						
Liczba osób ^{c)}	495 038	510 185	512 663	509 341	103,6	100,5
Kwota wypłat w tys. zł	136 693,4	141 824,4	142 142,0	564 183,4	104,0	100,2
RENTY Z TYTUŁU NIEZDOLNOŚCI DO PRACY						
Liczba osób ^{c)}	15 230	13 594	13 118	13 701	86,1	96,5
Kwota wypłat w tys. zł	3 754,5	3 475,2	3 354,2	13 931,7	89,3	96,5
RENTY RODZINNE						
Liczba osób ^{c)}	117 174	117 129	116 943	117 067	99,8	99,8
Kwota wypłat w tys. zł	16 152,1	16 131,0	16 025,2	64 505,8	99,2	99,3

^{a)} Wypłacone na podstawie art. 56, 63, 73 i 180 ustawy o emeryturach i rentach z FUS z dnia 17.12.1998 r. (Dz. U. z 2018 r. poz. 1270, z późn. zm.).

^{b)} Wydatki prezentowane w kwotach brutto.

^{c)} Przeciętna miesięczna.

TABLICA 3.(18). WNIOSKI O PRYZNANIE EMERYTUR I RENT WEDŁUG RODZAJÓW ŚWIADCZEŃ W IV KWARTALE 2018 R.

Wyszczególnienie	Pozostałe z poprzedniego okresu	Zarejestrowane	Załatwione		Pozostałe do załatwienia
			Razem	w tym po terminie ustawowym	
OGÓŁEM	11 816	20 395	21 753	2	10 458
Emerytury	1 038	4 117	4 234	1	921
<i>w tym wcześniejsze</i>	18	93	85	–	26
Renty z tytułu niezdolności do pracy	10 030	14 480	15 649	1	8 861
Renty rodzinne	275	1 113	1 134	–	254
Renty z tytułu niezdolności do pracy wypadkowe	473	685	736	–	422
Emerytury i renty z art. 9 ustawy z dnia 24.02.1990 r.	–	–	–	–	–

III. EMERYTURY I RENTY REALIZOWANE PRZEZ KASĘ ROLNICZEGO UBEZPIECZENIA SPOŁECZNEGO

**TABLICA 4.(19). DECYZJE I UMORZENIA W SPRAWACH O EMERYTURY I RENTY
WEDŁUG RODZAJÓW ŚWIADCZEŃ W 2018 R.**

Wyszczególnienie	Decyzje i umorzenia ogółem	Decyzje			Wnioski umorzone	
		Razem	Przyznające świadczenia	Odmowne		
	w liczbach bezwzględnych				w % ogółu wydanych decyzji	w liczbach bezwzględnych
OGÓŁEM	98 382	97 438	87 066	10 372	10,6	944
Emerytury	30 611	30 092	27 413	2 679	8,9	519
<i>w tym wcześniejsze</i>	7 593	7 559	6 853	706	9,3	34
Renty z tytułu niezdolności do pracy	60 382	60 053	53 201	6 852	11,4	329
Renty rodzinne	4 444	4 377	4 105	272	6,2	67
Renty z tytułu niezdolności do pracy wypadkowe	2 941	2 912	2 343	569	19,5	29
Emerytury i renty z art. 9 ustawy z dnia 24.02.1990 r.	4	4	4	–	x	–

TABLICA 5.(20). DECYZJE I UMORZENIA W SPRAWACH O EMERYTURY I RENTY W 2018 R.

Wyszczególnienie	Decyzje i umorzenia ogółem	Decyzje			Wnioski umorzone	
		Razem	Przyznające świadczenia	Odmowne		
	w liczbach bezwzględnych				w % ogółu wydanych decyzji	w liczbach bezwzględnych
OGÓŁEM	98 382	97 438	87 066	10 372	10,6	944
dolnośląskie	3 678	3 669	3 282	387	10,5	9
kujawsko-pomorskie	6 826	6 754	6 059	695	10,3	72
lubelskie	11 384	11 295	9 502	1 793	15,9	89
lubuskie	1 421	1 410	1 320	90	6,4	11
łódzkie	5 279	5 261	4 605	656	12,5	18
małopolskie	11 688	11 623	10 778	845	7,3	65
mazowieckie	13 692	13 611	12 052	1 559	11,5	81
opolskie	1 467	1 461	1 238	223	15,3	6
podkarpackie	6 634	6 554	5 923	631	9,6	80
podlaskie	6 410	6 383	5 560	823	12,9	27
pomorskie	3 722	3 689	3 390	299	8,1	33
śląskie	2 819	2 814	2 509	305	10,8	5
świętokrzyskie	6 545	6 454	5 787	667	10,3	91
warmińsko-mazurskie	3 662	3 650	3 234	416	11,4	12
wielkopolskie	11 555	11 236	10 431	805	7,2	319
zachodniopomorskie	1 600	1 574	1 396	178	11,3	26

III. EMERYTURY I RENTY REALIZOWANE PRZEZ KASĘ ROLNICZEGO UBEZPIECZENIA SPOŁECZNEGO

TABLICA 6.(21). WNIOSKI O PRYZNANIE EMERYTUR I RENT ROLNICZYCH ROZPATRYWANE Z ZASTOSOWANIEM PRZEPISÓW WSPÓLNOTOWYCH UE W IV KWARTALE 2018 R.

Wyszczególnienie	Liczba spraw pozostałych do załatwienia z poprzedniego okresu sprawozdawczego	Wpływ wniosków w okresie sprawozdawczym	Liczba wniosków przekazanych do instytucji zagranicznych	Liczba spraw załatwionych	Liczba spraw, w których trwa postępowanie międzynarodowe
OGÓŁEM	827	513	133	575	814
Emerytury	285	165	26	204	272
<i>w tym emerytury wcześniejsze</i>	67	26	1	40	59
Renty rolnicze z tytułu niezdolności do pracy	426	290	81	296	437
Renty rodzinne	108	53	23	66	99
Renty rolnicze wypadkowe	8	5	3	9	6

TABLICA 7.(22). DECYZJE W SPRAWACH WNIOSKÓW O EMERYTURY I RENTY ROLNICZE PODEJMOWANE Z ZASTOSOWANIEM PRZEPISÓW WSPÓLNOTOWYCH UE W IV KWARTALE 2018 R.

Wyszczególnienie	Decyzje						
	Przyznające/przeliczające					Odmowne	Razem decyzje
	Tymczasowe	Ostateczne			Razem przyznające/przeliczające		
		Płatne pro rata temporis	Płatne na podstawie tylko polskich okresów ubezpieczenia	Razem ostateczne			
OGÓŁEM	73	172	208	380	453	95	548
Emerytury	18	69	54	123	141	50	191
<i>w tym emerytury wcześniejsze</i>	–	10	11	21	21	11	32
Renty rolnicze z tytułu niezdolności do pracy	42	85	121	206	248	38	286
Renty rodzinne	13	17	25	42	55	7	62
Renty rolnicze wypadkowe	–	1	8	9	9	–	9

III. EMERYTURY I RENTY REALIZOWANE PRZEZ KASĘ ROLNICZEGO UBEZPIECZENIA SPOŁECZNEGO

**TABLICA 8.(23). ŚWIADCZENIA EMERYTALNO-RENTOWE TRANSFEROWANE W IV KWARTALE 2018 R.
DO POSZCZEGÓLNYCH PAŃSTW UE/EFTA ORAZ DO INNYCH PAŃSTW
NA PODSTAWIE UMÓW DWUSTRONNYCH PRZEZ JEDNOSTKI ORGANIZACYJNE KRUS**

Wyszczególnienie	Razem emerytury i renty		Emerytury		Renty z tytułu niezdolności do pracy		w tym: renty z tytułu niezdolności do pracy wypadkowe		Renty rodzinne	
	Liczba osób ^{a)}	Kwota wypłat brutto w zł	Liczba osób ^{a)}	Kwota wypłat brutto w zł	Liczba osób ^{a)}	Kwota wypłat brutto w zł	Liczba osób ^{a)}	Kwota wypłat brutto w zł	Liczba osób ^{a)}	Kwota wypłat brutto w zł
OGÓŁEM	3 462	7 125 960	2 846	5 674 431	268	730 621	1	1 132	348	720 908
<i>w tym: świadczenia „zbiegowe” z tego: do państw UE/EFTA</i>										
Austria	54	105 283	34	61 552	15	26 867	–	–	5	16 864
Belgia	18	118 920	13	40 699	3	75 225	–	–	2	2 996
Bułgaria	–	–	–	–	–	–	–	–	–	–
Chorwacja	–	–	–	–	–	–	–	–	–	–
Cypr	–	–	–	–	–	–	–	–	–	–
Czechy	2	4 608	–	–	2	4 608	–	–	–	–
Dania	1	3 737	1	3 737	–	–	–	–	–	–
Estonia	–	–	–	–	–	–	–	–	–	–
Finlandia	–	–	–	–	–	–	–	–	–	–
Francja	22	61 605	18	53 626	3	5 953	–	–	1	2 026
Grecja	–	–	–	–	–	–	–	–	–	–
Hiszpania	17	50 641	10	31 155	5	15 766	–	–	2	3 720
Holandia	4	13 994	4	13 994	–	–	–	–	–	–
Irlandia	8	30 121	4	16 130	3	10 902	–	–	1	3 089
Islandia	–	–	–	–	–	–	–	–	–	–
Lichtenstein	–	–	–	–	–	–	–	–	–	–
Litwa	2	5 981	–	–	1	2 892	–	–	1	3 089
Luksemburg	–	–	–	–	–	–	–	–	–	–
Łotwa	–	–	–	–	–	–	–	–	–	–
Malta	–	–	–	–	–	–	–	–	–	–
Niemcy	3 064	5 891 187	2 525	4 708 919	221	542 611	1	1 132	318	639 657
Norwegia	4	10 681	–	–	4	10 681	–	–	–	–
Portugalia	–	–	–	–	–	–	–	–	–	–
Rumunia	–	–	–	–	–	–	–	–	–	–
Słowacja	1	3 089	–	–	–	–	–	–	1	3 089
Słowenia	–	–	–	–	–	–	–	–	–	–
Szwajcaria	3	8 174	2	7 467	1	707	–	–	–	–
Szwecja	8	13 159	4	4 099	2	7 474	–	–	2	1 586
Węgry	–	–	–	–	–	–	–	–	–	–
Wlk. Brytania	17	60 198	12	46 826	2	7 105	–	–	3	6 267
Włochy	12	30 356	9	26 508	1	1 249	–	–	2	2 599
do państw objętych umowami dwustronnymi										
Australia	52	124 412	50	113 031	2	11 381	–	–	–	–
Kanada	70	245 435	66	232 206	1	3 313	–	–	3	9 916
Ukraina	5	8 136	2	1 160	1	797	–	–	2	6 179
USA	98	336 243	92	313 322	1	3 090	–	–	5	19 831

^{a)} Przeciętna miesięczna.

III. EMERYTURY I RENTY REALIZOWANE PRZEZ KASĘ ROLNICZEGO UBEZPIECZENIA SPOŁECZNEGO

**TABLICA 9.(24). LICZBA PRZEKAZANYCH GOSPODARSTW ROLNYCH
W ZAMIAN ZA ŚWIADCZENIE EMERYTALNO-RENTOWE W 2018 R.**

Wyszczególnienie	Razem
OGÓŁEM	18 059
dolnośląskie	1 050
kujawsko-pomorskie	602
lubelskie	2 905
lubuskie	242
łódzkie	894
małopolskie	1 444
mazowieckie	3 371
opolskie	210
podkarpackie	900
podlaskie	1 157
pomorskie	410
śląskie	515
świętokrzyskie	943
warmińsko-mazurskie	956
wielkopolskie	2 198
zachodniopomorskie	262

III. EMERYTURY I RENTY REALIZOWANE PRZEZ KASĘ ROLNICZEGO UBEZPIECZENIA SPOŁECZNEGO

TABLICA 10.(25). ODWOŁANIA OD DECYZJI KRUS W 2018 R.

Odwołania	Pozostałe z poprzedniego okresu	Zarejestrowane w okresie sprawozdawczym	Załatwione przez wydanie decyzji uwzględniającej roszczenie	Przekazane do sądu	Załatwione w inny sposób	Pozostałe na następny okres
OGÓŁEM	222	6 379	663	5 705	114	119
<i>w tym:</i>						
w sprawach: świadczeń z tytułu wypadku, choroby i macierzyństwa	42	1 025	98	927	22	20
emerytur	66	1 731	177	1 581	14	25
rent	77	2 812	224	2 542	59	64
dot. zas. macierzyńskich	–	20	–	20	–	–
nie wydania decyzji w ciągu dwóch miesięcy	2	2	1	3	–	–
obow. ubezp. i opłac. składek	33	681	156	533	16	9
pozostałych	2	108	7	99	3	1

TABLICA 11.(26). SPOSÓB ROZSTRZYGNIECIA ODWOŁAŃ OD DECYZJI KRUS PRZEZ SĄDY I INSTANCJI W 2018 R.

Orzeczenia	Liczba wydanych przez sądy orzeczeń	w tym orzeczenia			
		uwzględniające odwołanie	oddalające odwołanie	umarzające postępowanie	pozostałe orzeczenia
OGÓŁEM	5 501	1 353	3 581	355	212
<i>w tym:</i>					
w sprawach, w których kwestionowane są orzeczenia lekarzy rzeczoznawców i komisji lekarskich Kasy	2 483	532	1 789	58	104
<i>z liczby ogółem w sprawach:</i>					
świadczeń z tytułu wypadku, choroby i macierzyństwa	887	288	514	48	37
emerytur	1 518	434	904	134	46
rent	2 418	513	1 717	94	94
dot. zas. macierzyńskich	20	12	8	–	–
nie wydania decyzji w ciągu dwóch miesięcy	–	–	–	–	–
obow. ubezp. i opłac. składek	564	96	359	76	33
pozostałych	94	10	79	3	2

IV. FUNDUSZ SKŁADKOWY

TABLICA 1.(27). ZASIŁKI CHOROBOWE I JEDNORAZOWE ODSZKODOWANIA POWYPADKOWE

Wyszczególnienie	2017		2018			
	X-XII	VII-IX	X-XII	I-XII	X-XII	
					X-XII 2017=100	VII-IX 2018=100
ZASIŁKI CHOROBOWE						
Liczba dni	8 332 492	7 034 114	7 792 918	30 567 569	93,5	110,8
<i>w tym: zasiłki chorobowe o przedłużonym okresie zasiłku</i>	936 199	756 446	815 597	3 050 580	87,1	107,8
Kwota wypłat w tys. zł	83 325,1	70 340,6	77 929,2	305 673,9	93,5	110,8
<i>w tym: zasiłki chorobowe o przedłużonym okresie zasiłku</i>	9 362,2	7 564,5	8 156,0	30 505,9	87,1	107,8
Przeciętny zasiłek na 1 dzień w zł	10,00	10,00	10,00	10,00	100,0	100,0
JEDNORAZOWE ODSZKODOWANIA POWYPADKOWE						
Liczba świadczeń	3 443	2 759	3 179	12 312	92,3	115,2
Kwota wypłat w tys. zł	17 358,3	16 782,3	19 158,5	69 221,9	110,4	114,2
Przeciętne świadczenie w zł	5 041,61	6 082,74	6 026,57	5 622,31	119,5	99,1

TABLICA 2.(28). ZASIŁKI CHOROBOWE I JEDNORAZOWE ODSZKODOWANIA POWYPADKOWE W 2018 R.

Wyszczególnienie	Zasiłki chorobowe				Jednorazowe odszkodowania powypadkowe	
	Ogółem		<i>w tym: zasiłki chorobowe o przedłużonym okresie zasiłku</i>		Liczba świadczeń	Kwota wypłat w zł
	Liczba dni	Kwota wypłat w zł	Liczba dni	Kwota wypłat w zł		
OGÓŁEM	30 567 569	305 673 911	3 050 580	30 505 860	12 312	69 221 921
dolnośląskie	783 662	7 836 620	87 390	873 900	400	2 137 727
kujawsko-pomorskie	1 767 126	17 671 260	237 325	2 373 250	840	4 954 011
lubelskie	5 207 797	52 077 670	445 124	4 451 240	1 798	9 927 387
lubuskie	249 863	2 498 630	48 263	482 630	169	1 126 095
łódzkie	2 936 960	29 369 600	309 915	3 099 150	1 046	6 498 704
małopolskie	3 115 035	31 150 230	264 203	2 642 080	1 051	5 831 999
mazowieckie	3 839 916	38 399 160	422 659	4 226 590	1 548	8 933 316
opolskie	406 937	4 069 315	34 178	341 780	170	972 447
podkarpackie	2 917 243	29 171 498	158 326	1 583 260	827	3 912 881
podlaskie	1 357 479	13 574 738	242 309	2 423 090	1 070	6 253 126
pomorskie	979 752	9 797 180	150 331	1 503 310	474	3 016 955
śląskie	674 734	6 747 340	57 738	577 380	193	1 052 416
świętokrzyskie	2 312 399	23 123 990	116 811	1 168 110	600	3 314 371
warmińsko-mazurskie	928 779	9 287 810	114 478	1 144 790	531	2 491 781
wielkopolskie	2 686 827	26 868 270	309 296	3 092 960	1 421	7 727 902
zachodniopomorskie	403 060	4 030 600	52 234	522 340	174	1 070 804

V. UBEZPIECZENIE SPOŁECZNE ROLNIKÓW

TABLICA 1.(29). LICZBA PŁATNIKÓW SKŁADEK WEDŁUG STANU NA 31 GRUDNIA 2018 R.

Wyszczególnienie	Ogółem ^{a)}			Fundusz Składowy		Fundusz Emerytalno-Rentowy			Fundusz Składowy i Emerytalno-Rentowy	
	razem	w tym czynnych	w tym płatnicy, którzy zawarli z pomocnikami umowy o pomocy przy zbiorach	razem	w tym czynnych	razem ^{a)}	w tym czynnych ^{a)}	w tym pobierających renty strukturalne ^{b)}	razem	w tym czynnych
OGÓLEM	937 044	906 242	396	6 928	5 103	11 171	8 057	2 855	918 945	893 082
dolnośląskie	35 513	33 660	14	251	78	725	361	131	34 537	33 221
kujawsko-pomorskie	49 280	47 719	18	394	337	591	495	159	48 295	46 887
lubelskie	122 124	117 414	16	475	325	1 059	831	389	120 590	116 258
lubuskie	11 967	11 588	3	69	61	151	118	60	11 747	11 409
łódzkie	76 065	72 840	57	713	516	1 007	626	247	74 345	71 698
małopolskie	108 660	106 206	11	1 926	1 775	906	676	113	105 828	103 755
mazowieckie	130 775	126 400	190	970	494	1 801	1 388	486	128 004	124 518
opolskie	20 143	19 758	-	56	37	210	178	80	19 877	19 543
podkarpackie	73 794	71 943	2	377	293	683	540	166	72 734	71 110
podlaskie	59 201	57 933	-	194	168	740	607	222	58 267	57 158
pomorskie	29 696	28 609	6	155	74	470	279	88	29 071	28 256
śląskie	28 601	27 865	4	117	80	376	299	98	28 108	27 486
świętokrzyskie	54 815	52 632	12	205	147	692	465	210	53 918	52 020
warmińsko-mazurskie	31 140	30 191	2	144	131	395	309	102	30 601	29 751
wielkopolskie	84 161	81 830	58	672	530	916	680	240	82 573	80 620
zachodniopomorskie	21 109	19 654	3	210	57	449	205	64	20 450	19 392

^{a)} Dane uwzględniają liczbę podmiotów tj. wojłów, burmistrzów i prezydentów miast będących płatnikami składek za osoby podlegające ubezpieczeniu emerytalno-rentowemu na wniosek w związku z pobieraniem świadczenia pielęgnacyjnego lub specjalnego zasiłku opiekuńczego na podstawie ustawy z dnia 28 listopada 2003 r. o świadczeniach rodzinnych albo zasiłku dla opiekuna na podstawie ustawy z dnia 4 kwietnia 2014 r. o ustaleniu i wypłacie zasiłków dla opiekunów.

^{b)} Renty strukturalne przyznaje i wypłaca Agencja Restrukturyzacji i Modernizacji Rolnictwa zgodnie z ustawą z dnia 28 listopada 2003 r. o wspieraniu rozwoju obszarów wiejskich ze środków pochodzących z Sekcji Gwarancji Europejskiego Funduszu Orientacji i Gwarancji Rolnej (Dz. U. z 2017 r. poz. 1867).

V. UBEZPIECZENIE SPOŁECZNE ROLNIKÓW

TABLICA 2.(30). LICZBA UBEZPIECZONYCH W PODZIALE NA WOJEWÓDZTWA WEDŁUG STANU NA 31 GRUDNIA 2018 R.

Wyszczególnienie	Ogółem ^{a)}	Fundusz Składkowy (na wniosek)	Fundusz Składkowy z mocy ustawy w zakresie ograniczonym	Fundusz Emerytalno-Rentowy (na wniosek) ^{a)}	Fundusz Emerytalno-Rentowy (obowiązkowo)	Fundusz Składkowy i Emerytalno-Rentowy	w tym ubezpieczeni na wniosek
OGÓLEM	1 233 685	12 135	872	11 488	2 980	1 206 210	131 070
dolnośląskie	43 840	167	19	328	137	43 189	2 202
kujawsko-pomorskie	67 351	931	35	545	167	65 673	2 710
lubelskie	156 623	654	31	1 380	406	154 152	7 191
lubuskie	15 181	111	4	77	64	14 925	1 267
łódzkie	98 546	1 187	143	698	260	96 258	7 204
małopolskie	143 280	4 451	17	1 369	118	137 325	48 397
mazowieckie	173 082	978	360	1 699	501	169 544	11 359
opolskie	27 409	111	-	146	84	27 068	1 851
podkarpackie	90 463	419	2	1 521	178	88 343	15 533
podlaskie	85 141	495	-	815	234	83 597	5 349
pomorskie	41 026	241	6	366	89	40 324	4 133
śląskie	35 299	142	7	344	103	34 703	5 309
świętokrzyskie	68 639	256	44	722	219	67 398	7 021
warmińsko-mazurskie	42 721	326	3	324	107	41 961	1 574
wielkopolskie	119 421	1 575	197	955	246	116 448	8 839
zachodniopomorskie	25 663	91	4	199	67	25 302	1 131

^{a)} Dane uwzględniają liczbę osób podlegających ubezpieczeniu emerytalno-rentowemu na wniosek w związku z pobieraniem świadczenia pielęgnacyjnego lub specjalnego zasiłku opiekuńczego na podstawie ustawy z dnia 28 listopada 2003 r. o świadczeniach rodzinnych albo zasiłku dla opiekuna na podstawie ustawy z dnia 4 kwietnia 2014 r. o ustaleniu i wypłacie zasiłków dla opiekunów, za które wójt, burmistrz, prezydent miasta opłaca składki na ubezpieczenie emerytalno-rentowe.

V. UBEZPIECZENIE SPOŁECZNE ROLNIKÓW

TABLICA 3.(31). LICZBA UBEZPIECZONYCH WEDŁUG STANU NA 31 GRUDNIA 2018 R.

Wyszczególnienie	Ogółem	Fundusz Składowy (na wniosek)	Fundusz Emerytalno-Rentowy (na wniosek)	Fundusz Emerytalno-Rentowy (obowiązkowo)	Fundusz Składowy i Emerytalno-Rentowy	w tym ubezpieczeni na wniosek
OGÓŁEM	1 233 685 ^{a)b)}	12 135	11 488 ^{a)}	2 980	1 206 210	131 070
<i>w tym:</i>						
rolników	739 973	6 313	2 570	2 745	728 345	83 825
współmałżonek	332 419	1 970	1 206	235	329 008	26 158
domowników	152 896	3 852	187	–	148 857	21 087

^{a)} Dane uwzględniają liczbę osób, podlegających ubezpieczeniu emerytalno-rentowemu na wniosek w związku z pobieraniem świadczenia pielęgnacyjnego lub specjalnego zasiłku opiekuńczego na podstawie ustawy z dnia 28 listopada 2003 r. o świadczeniach rodzinnych albo zasiłku dla opiekuna na podstawie ustawy z dnia 4 kwietnia 2014 r. o ustaleniu i wypłacie zasiłków dla opiekunów, za które wójt, burmistrz, prezydent miasta opłaca składki na ubezpieczenie emerytalno-rentowe.

^{b)} Dane uwzględniają liczbę pomocników rolników świadczących pomoc przy zbiorach.

TABLICA 4.(32). LICZBA UBEZPIECZONYCH I PŁATNIKÓW SKŁADEK (stan na koniec okresu)

Wyszczególnienie	2017		2018			
	X-XII	VII-IX	X-XII	I-XII ^{a)}	X-XII	
					X-XII 2017=100	VII-IX 2018=100
LICZBA PŁATNIKÓW						
OGÓŁEM ^{b)c)}	970 802	945 916 ^{c)}	937 044 ^{c)}	948 658 ^{c)}	96,5	99,1
Fundusz Składowy ^{c)}	956 491	934 271 ^{c)}	925 873 ^{c)}	936 558 ^{c)}	96,8	99,1
Fundusz Emerytalno-Rentowy ^{b)}	963 752	938 511	930 116	941 479	96,5	99,1
LICZBA UBEZPIECZONYCH						
OGÓŁEM ^{d) e)}	1 270 525	1 252 970 ^{d)}	1 233 685 ^{d)}	1 253 649 ^{d)}	97,1	98,5
Fundusz Składowy ^{d)}	1 253 923	1 238 108 ^{d)}	1 219 217 ^{d)}	1 238 506 ^{d)}	97,2	98,5
Fundusz Emerytalno-Rentowy ^{e)}	1 257 483	1 227 755	1 220 678	1 231 996	97,1	99,4

^{a)} Przeciętna z czterech kwartałów.

^{b)} Dane uwzględniają liczbę podmiotów tj. wójtów, burmistrzów i prezydentów miast będących płatnikami składek za osoby podlegające ubezpieczeniu emerytalno-rentowemu na wniosek w związku z pobieraniem świadczenia pielęgnacyjnego lub specjalnego zasiłku opiekuńczego na podstawie ustawy z dnia 28 listopada 2003 r. o świadczeniach rodzinnych albo zasiłku dla opiekuna na podstawie ustawy z dnia 4 kwietnia 2014 r. o ustaleniu i wypłacie zasiłków dla opiekunów.

^{c)} Dane uwzględniają płatników, którzy zawarli z pomocnikami umowy o pomocy przy zbiorach, w związku z wejściem w życie przepisów ustawy z dnia 13 kwietnia 2018 r. o zmianie ustawy o ubezpieczeniu społecznym rolników oraz niektórych innych ustaw (Dz. U. z 2018 r. poz. 858).

^{d)} Dane uwzględniają liczbę pomocników rolników świadczących pomoc przy zbiorach, w związku z wejściem w życie przepisów ustawy z dnia 13 kwietnia 2018 r. o zmianie ustawy o ubezpieczeniu społecznym rolników oraz niektórych innych ustaw (Dz. U. z 2018 r. poz. 858).

^{e)} Dane uwzględniają liczbę osób, podlegających ubezpieczeniu emerytalno-rentowemu na wniosek w związku z pobieraniem świadczenia pielęgnacyjnego lub specjalnego zasiłku opiekuńczego na podstawie ustawy z dnia 28 listopada 2003 r. o świadczeniach rodzinnych albo zasiłku dla opiekuna na podstawie ustawy z dnia 4 kwietnia 2014 r. o ustaleniu i wypłacie zasiłków dla opiekunów, za które wójt, burmistrz, prezydent miasta opłaca składki na ubezpieczenie emerytalno-rentowe.

V. UBEZPIECZENIE SPOŁECZNE ROLNIKÓW

TABLICA 5.(33). PRZYPIS I WPŁYWY NALEŻNOŚCI (W ZŁOTYCH) Z TYTUŁU SKŁADEK NA UBEZPIECZENIE SPOŁECZNE ROLNIKÓW W IV KWARTALE 2018 R.

Wyszczególnienie	Przypis		Wpływy		Wskaźnik ściągalności %
	Fundusz Składkowy ^{a)}	Fundusz Emerytalno-Rentowy ^{b) c)}	Fundusz Składkowy ^{a)}	Fundusz Emerytalno-Rentowy ^{b) c)}	
OGÓŁEM	152 894 935	363 703 814	160 493 143	379 498 582	104,5
dolnośląskie	5 413 622	14 076 486	5 688 688	14 706 895	104,6
kujawsko-pomorskie	8 138 156	20 303 626	8 630 326	21 339 332	105,4
lubelskie	19 528 531	45 873 871	21 128 112	49 254 803	107,6
lubuskie	1 864 404	4 866 904	1 919 678	4 969 465	102,3
łódzkie	12 275 446	28 734 165	13 013 904	30 187 298	105,3
małopolskie	17 635 943	39 725 060	18 047 481	40 671 300	102,4
mazowieckie	22 125 333	50 786 087	23 348 523	53 038 720	104,8
opolskie	3 336 072	8 587 671	3 432 313	8 815 855	102,7
podkarpackie	11 083 690	26 174 196	11 450 438	26 993 642	103,2
podlaskie	10 536 843	24 369 607	10 900 041	25 101 486	103,1
pomorskie	5 051 075	12 586 005	5 286 188	13 111 896	104,3
śląskie	4 350 629	10 694 462	4 514 851	11 074 860	103,6
świętokrzyskie	8 554 766	19 866 142	9 068 627	20 995 016	105,8
warmińsko-mazurskie	5 277 104	13 271 654	5 631 857	14 034 189	106,0
wielkopolskie	14 634 494	35 320 693	15 210 566	36 526 418	103,6
zachodniopomorskie	3 088 826	8 467 184	3 221 548	8 677 409	103,0

^{a)} Łącznie z należnościami z tytułu składek na ubezpieczenie społeczne za pomocników rolnika, w związku z wejściem w życie przepisów ustawy z dnia 13 kwietnia 2018 r. o zmianie ustawy o ubezpieczeniu społecznym rolników oraz niektórych innych ustaw (Dz. U. z 2018 r. poz. 858).

^{b)} Dane uwzględniają należności z tytułu składek na ubezpieczenie emerytalno-rentowe za osoby, pobierające świadczenie pielęgnacyjne lub specjalny zasiłek opiekuńczy albo zasiłek dla opiekuna, za które wójt, burmistrz, prezydent miasta opłaca składki na ubezpieczenie emerytalno-rentowe.

^{c)} Dane uwzględniają składki finansowane z budżetu państwa na ubezpieczenie emerytalno-rentowe za osoby sprawujące osobistą opiekę nad dzieckiem; uprawnienie do finansowania składek jest nierozdzielnie związane z wiekiem dziecka, nad którym sprawowana jest osobista opieka.

TABLICA 6.(34). LICZBA WYDANYCH DECYZJI O PODLEGANIU I USTANIU UBEZPIECZENIA SPOŁECZNEGO ROLNIKÓW W IV KWARTALE 2018 R.

Wyszczególnienie	Liczba wydanych decyzji	
	o podleganiu ubezpieczeniu społecznemu rolników	o ustaniu ubezpieczenia społecznego rolników
OGÓŁEM	31 490	41 505
dolnośląskie	1 077	1 558
kujawsko-pomorskie	1 229	1 829
lubelskie	4 052	5 490
lubuskie	326	507
łódzkie	2 558	3 321
małopolskie	4 943	5 731
mazowieckie	3 614	4 927
opolskie	595	974
podkarpackie	3 255	4 096
podlaskie	1 783	2 160
pomorskie	909	1 141
śląskie	856	1 175
świętokrzyskie	2 162	2 883
warmińsko-mazurskie	835	1 130
wielkopolskie	2 714	3 638
zachodniopomorskie	582	945

V. UBEZPIECZENIE SPOŁECZNE ROLNIKÓW

**TABLICA 7.(35). LICZBA UBEZPIECZONYCH W KRUS WEDŁUG WIEKU I PŁCI
(STAN NA DZIEŃ 31 GRUDNIA 2018 R.)^{a)b)}**

Grupy wiekowe	Liczba ubezpieczonych		
	Ogółem	kobiety	mężczyźni
OGÓŁEM	1 233 685	578 049	655 636
0-18 lat	315	120	195
19-24 lat	40 732	12 119	28 613
25-30 lat	99 457	41 557	57 900
31-36 lat	152 804	76 121	76 683
37-42 lat	203 534	106 773	96 761
43-48 lat	239 160	126 870	112 290
49-54 lat	238 683	124 255	114 428
55-60 lat	204 767	82 736	122 031
61-66 lat	50 395	6 270	44 125
powyżej 66 lat	3 838	1 228	2 610

^{a)} Dane uwzględniają liczbę osób podlegających ubezpieczeniu emerytalno-rentowemu na wniosek w związku z pobieraniem świadczenia pielęgnacyjnego lub specjalnego zasiłku opiekuńczego na podstawie ustawy z dnia 28 listopada 2003 r. o świadczeniach rodzinnych albo zasiłku dla opiekuna na podstawie ustawy z dnia 4 kwietnia 2014 r. o ustaleniu i wypłacie zasiłków dla opiekunów, za które wójt, burmistrz, prezydent miasta opłaca składki na ubezpieczenie emerytalno-rentowe.

^{b)} Dane uwzględniają liczbę pomocników rolników świadczących pomoc przy zbiorach, w związku z wejściem w życie przepisów ustawy z dnia 13 kwietnia 2018 r. o zmianie ustawy o ubezpieczeniu społecznym rolników oraz niektórych innych ustaw (Dz. U. z 2018 r. poz.858).

VI. UBEZPIECZENIA ZDROWOTNE

**TABLICA 1.(36). SKŁADKI NA UBEZPIECZENIE ZDROWOTNE PRZEKAZANE
DO NARODOWEGO FUNDUSZU ZDROWIA W 2018 R.^{a)}**

Wyszczególnienie	Kwota w złotych
Ogółem	3 319 526 994
<i>z tego:</i>	
składka od emerytów i rencistów ^{a)}	1 403 568 186
składka za rolników i domowników ^{a)}	1 862 004 000
składka za pomocników rolnika ^{b)}	15 435 020
działy specjalne ^{b)}	38 519 788

^{a)} Dane w ujęciu kasowym.

^{b)} Dane w ujęciu memoriałowym.

VI. UBEZPIECZENIA ZDROWOTNE

TABLICA 2.(37). ROLNICY (WSPÓŁMAŁŻONKOWIE), DOMOWNICY, EMERYCI I RENCISCI PODLEGAJĄCY UBEZPIECZENIU ZDROWOTNEMU ORAZ CZŁONKOWIE ICH RODZIN – W GRUDNIU 2018 R.

Wyszczególnienie	Ogółem	z tego:							członkowie rodzin emerytów i rencistów ^{b)}	członkowie rodzin rolników i domowników ^{b)}	
		rolnicy prowadzący działalność rolniczą w gospodarstwach rolnych poniżej 6 ha przelicz. ^{a)}	domownicy rolników pracujący w gospodarstwach rolnych poniżej 6 ha przelicz. ^{a)}	rolnicy prowadzący działalność rolniczą w gospodarstwach rolnych i więcej	domownicy pracujący w gospodarstwach rolnych 6 ha przelicz. i więcej	rolnicy prowadzący gospodarstwo rolne i dział specjalny produkcji rolnej	rolnicy prowadzący wyłącznie działy specjalne produkcji rolnej	domownicy rolników pracujący wyłącznie w działach specjalnych produkcji rolnej oraz pomocnicy rolników			emeryci i renciści
Ogółem	2 377 614	656 039	99 898	397 336	52 969	12 424	3 570	2 269	1 153 109	632 836	28 566
dolnośląskie	87 742	20 465	2 994	16 945	2 694	543	166	86	43 849	17 351	908
kujawsko-pomorskie	142 957	21 815	1 930	37 174	4 142	538	149	120	77 089	32 243	1 999
lubelskie	304 339	83 463	8 253	56 901	5 473	562	55	84	149 548	82 222	3 933
lubuskie	31 200	7 176	1 079	5 454	895	297	115	21	16 163	6 388	382
łódzkie	198 477	54 991	6 206	32 216	4 096	1 054	181	331	99 402	45 744	1 504
małopolskie	238 002	96 370	30 405	12 378	1 954	743	134	54	95 964	87 545	3 825
mazowieckie	351 206	93 133	9 208	61 377	6 367	1 903	362	864	177 992	86 911	3 476
opolskie	51 154	11 268	2 106	11 511	2 161	265	88	16	23 739	15 002	320
podkarpackie	156 895	68 686	9 647	8 614	1 197	425	50	5	68 271	47 703	1 957
podlaskie	167 698	41 194	5 120	32 011	5 183	415	63	18	83 694	45 907	2 259
pomorskie	77 676	20 078	3 837	13 694	2 242	554	182	42	37 047	24 040	1 223
śląskie	69 356	21 666	3 357	7 202	1 128	1 036	461	42	34 464	14 802	640
świętokrzyskie	132 623	43 196	4 562	19 309	1 753	258	63	78	63 404	34 547	1 266
warmińsko-mazurskie	84 661	14 377	1 456	22 372	3 213	642	165	17	42 419	20 505	1 312
wielkopolskie	232 828	47 189	8 614	48 699	9 035	2 898	1 179	446	114 768	60 351	2 969
zachodniopomorskie	50 800	10 972	1 124	11 479	1 436	291	157	45	25 296	11 575	593

^{a)} Za rolników i domowników prowadzących działalność rolniczą w gospodarstwach rolnych poniżej 6 ha przeliczeniowych składka na ubezpieczenie zdrowotne finansowana jest z dotacji budżetowej.

^{b)} Za członków rodzin rolników, domowników i świadczeniobiorców nie jest odprowadzana składka na ubezpieczenie zdrowotne.

VII. WYPADKI PRZY PRACY I CHOROBY ZAWODOWE ROLNIKÓW

TABLICA 1.(38). WYPADKI PRZY PRACY ROLNICZEJ I CHOROBY ZAWODOWE ROLNIKÓW
W 2018 R.

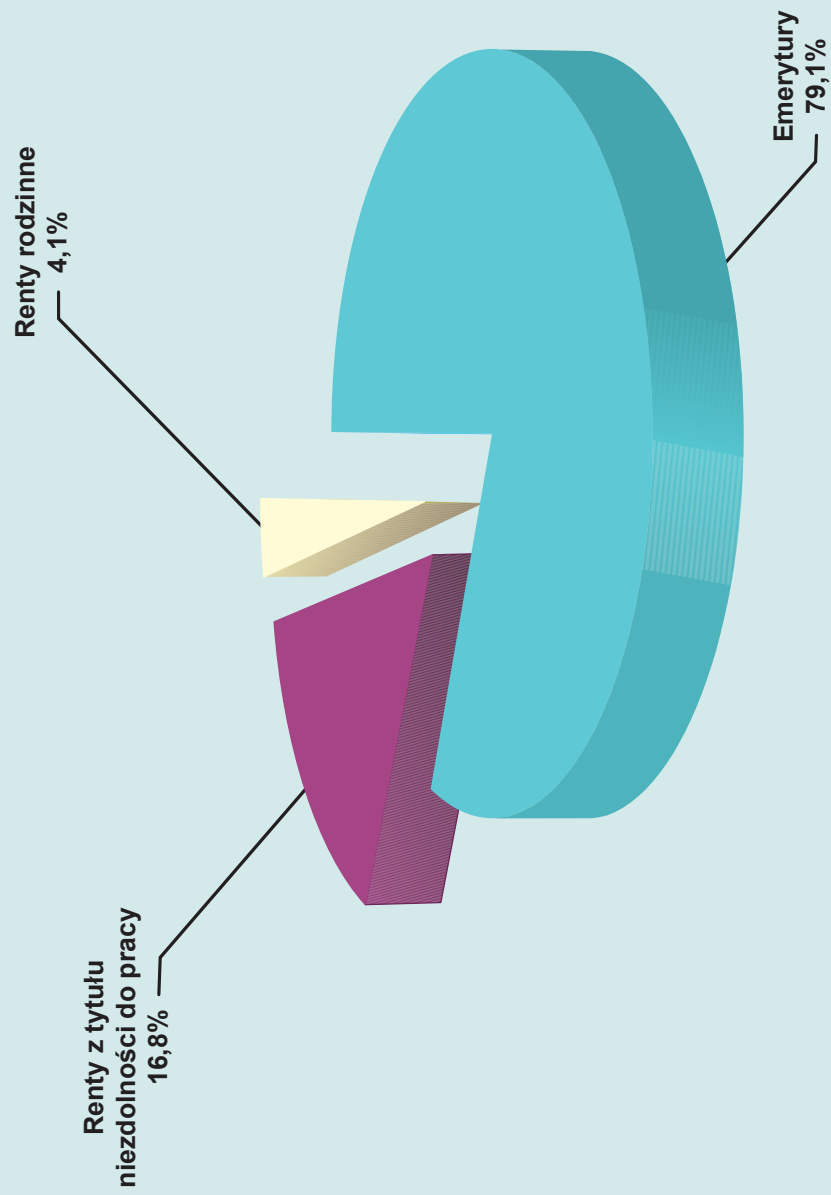
Wyszczególnienie	2017	2018				
	X-XII	VII-IX	X-XII	I-XII	X-XII	
					X-XII 2017=100	VII-IX 2018=100
WYPADKI PRZY PRACY ROLNICZEJ						
Liczba zdarzeń zgłoszonych w okresie sprawozdawczym jako wypadki przy pracy rolniczej	3 937	4 065	3 462	15 295	87,9	85,2
Liczba zdarzeń uznanych za wypadki przy pracy rolniczej w okresie sprawozdawczym	3 989	3 317	3 434	14 998	86,1	103,5
Liczba decyzji przyznających świadczenia	3 104	2 622	2 757	11 861	88,8	105,1
<i>w tym śmiertelnych</i>	23	17	23	81	100,0	135,3
Liczba decyzji odmawiających świadczenia	1 255	987	968	4 695	77,1	98,1
CHOROBY ZAWODOWE						
Liczba zgłoszonych wniosków o jednorazowe odszkodowanie	97	106	116	440	119,6	109,4
Liczba decyzji przyznających świadczenia	56	81	100	337	178,6	123,5
<i>w tym śmiertelnych</i>	-	-	-	-	x	x
Liczba decyzji odmawiających świadczenia	19	22	29	124	152,6	131,8

VII. WYPADKI PRZY PRACY I CHOROBY ZAWODOWE ROLNIKÓW

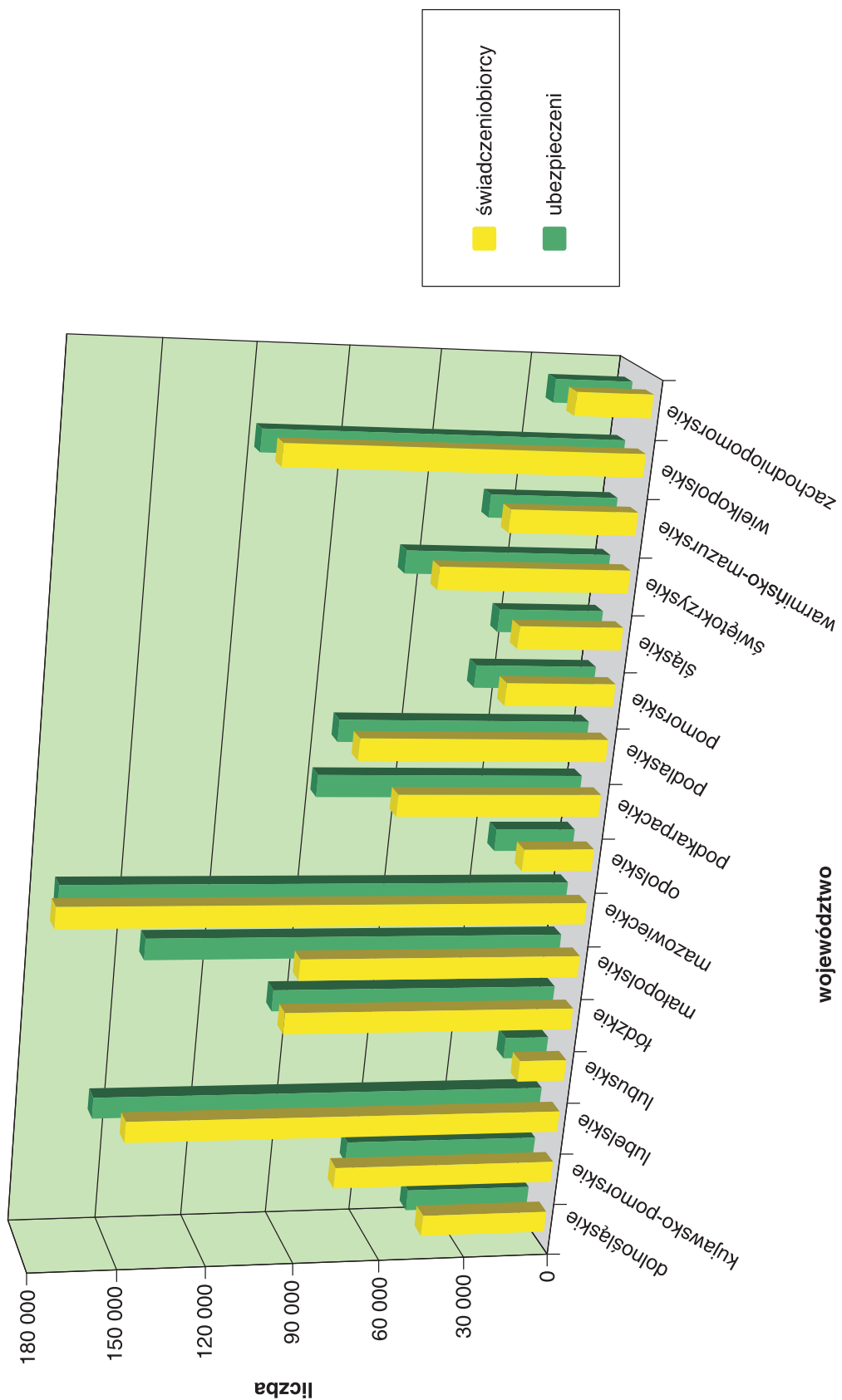
TABLICA 2.(39). WYPADKI I CHOROBY ZAWODOWE, Z TYTUŁU KTÓRYCH PRYZYMNANO JEDNORAZOWE ODSZKODOWANIA W 2018 R.

Wyszczególnienie	Liczba wypadków			Liczba wypadków ogółem według rodzajów zdarzeń						Liczba chorób zawodowych
	Ogółem	w tym śmiertelnych	na 1000 ubezpieczonych (wg decyzji przyznających jednorazowe odszkodowania)	Upadek osób	Upadek przedmiotów	Pochwycenie, uderzenie przez części ruchome maszyn i urządzeń	Uderzenie, przygniecenie, pogrzyżenie przez zwierzęta	Pozostałe		
OGÓŁEM	11 861	81	7,1	5 711	779	1 459	1 330	2 582	337	
dolnośląskie	390	1	6,5	191	36	39	24	100	11	
kujawsko-pomorskie	808	8	8,9	381	46	100	126	155	22	
lubelskie	1 758	13	8,3	894	124	199	120	421	21	
lubuskie	161	1	7,8	66	20	18	13	44	9	
łódzkie	1 024	8	7,7	480	70	132	137	205	14	
małopolskie	1 018	4	5,3	561	57	148	42	210	27	
mazowieckie	1 481	11	6,2	720	88	204	158	311	46	
opolskie	176	2	4,8	70	12	24	14	56	—	
podkarpackie	803	5	6,6	454	52	107	38	152	7	
podlaskie	969	10	8,5	349	66	119	232	203	81	
pomorskie	454	3	8,2	223	23	62	53	93	11	
śląskie	184	—	3,9	96	14	22	23	29	8	
świętokrzyskie	591	4	6,4	309	37	82	42	121	7	
warmińsko-mazurskie	484	1	8,4	228	23	31	84	118	55	
wielkopolskie	1 399	8	8,7	616	102	149	207	325	12	
zachodniopomorskie	161	2	4,6	73	9	23	17	39	6	

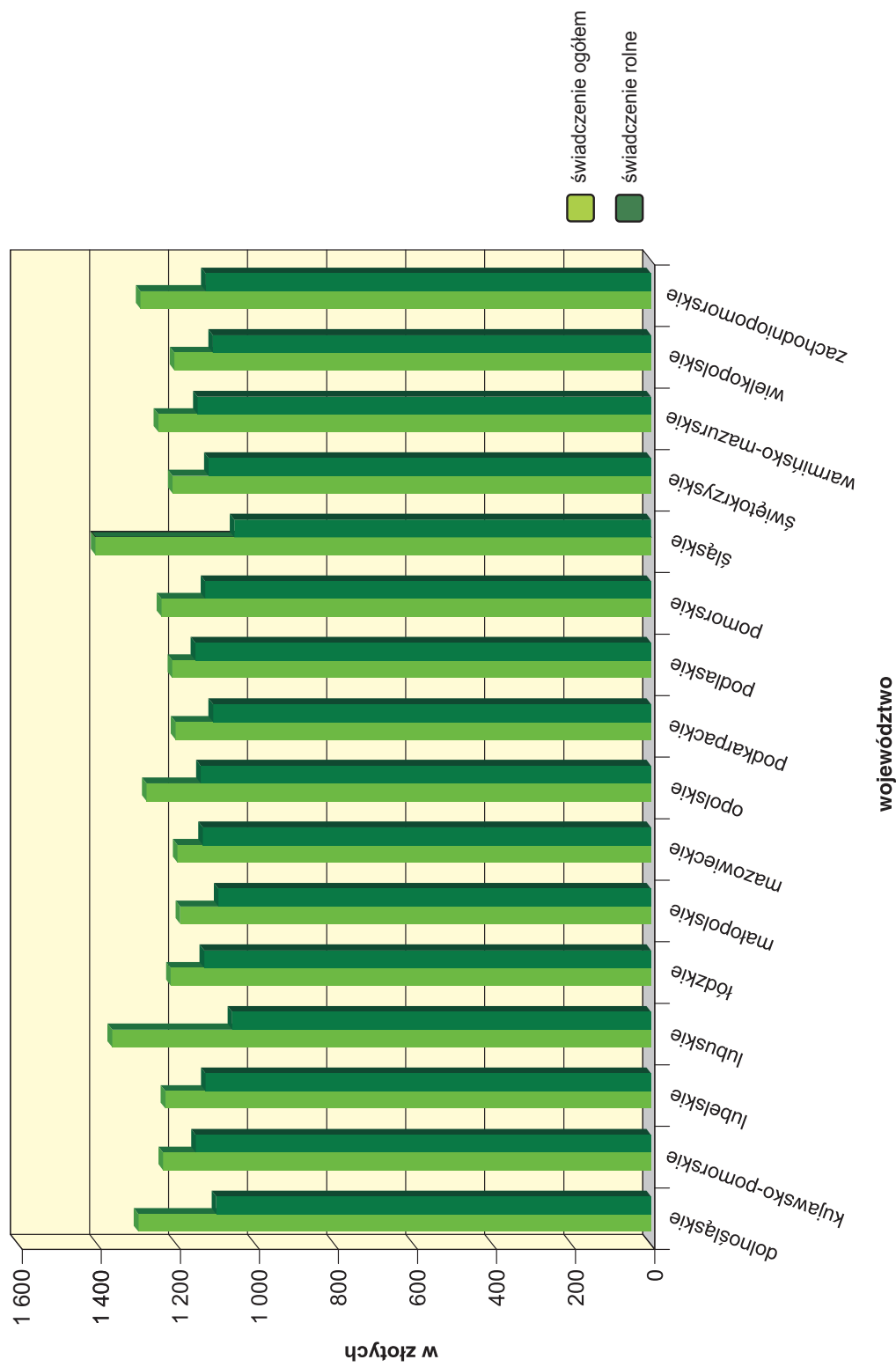
**WYKRES NR 1. STRUKTURA WYDATKÓW NA ŚWIADCZENIA FINANSOWANE
Z FUNDUSZU EMERYTALNO-RENTOWEGO W 2018 R.**



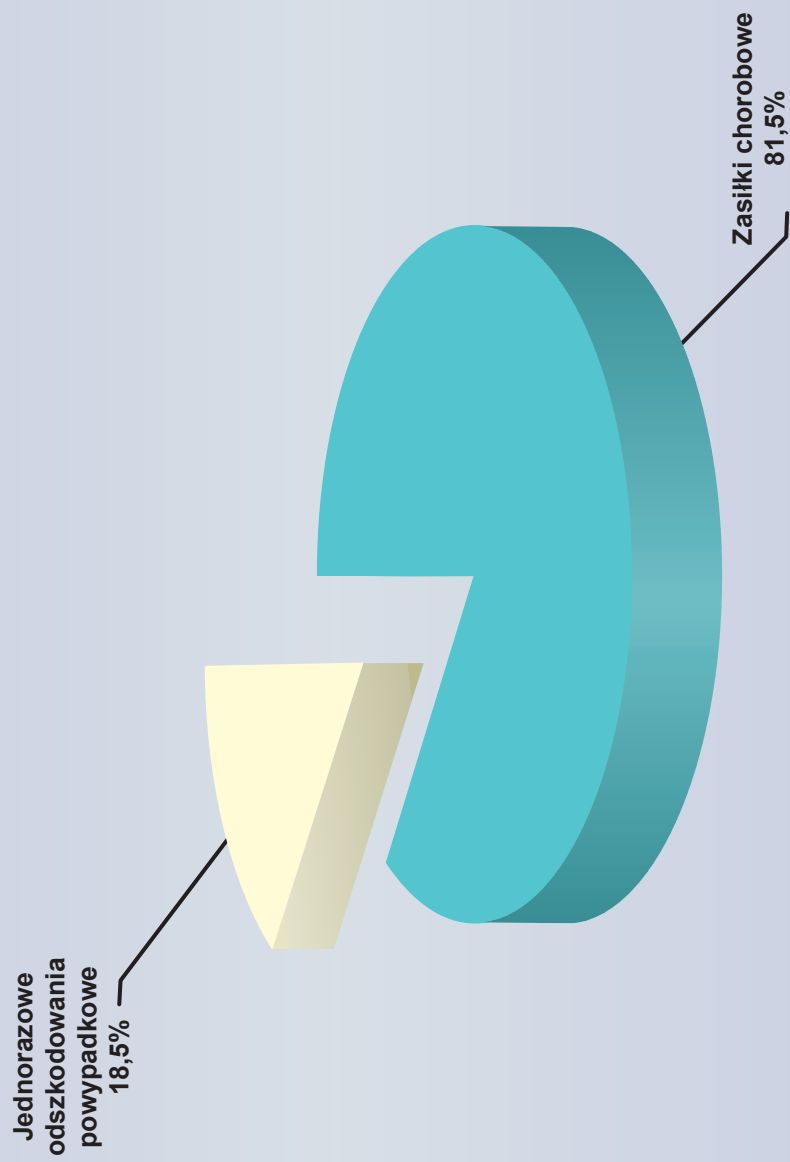
WYKRES NR 2. LICZBA ŚWIADCZENIOBIORCÓW NA TLE UBEZPIECZONYCH W 2018 R.



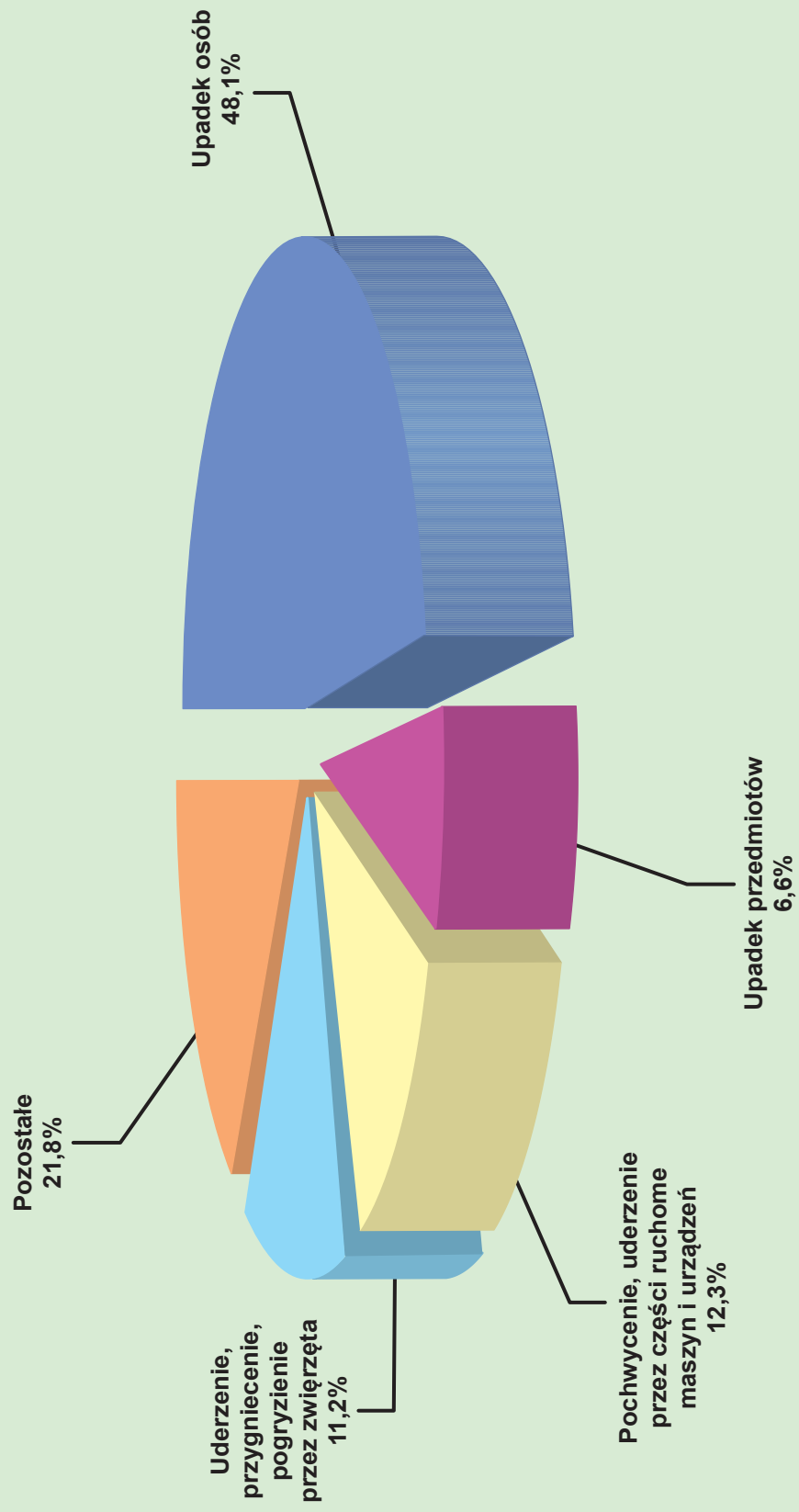
WYKRES NR 3. PRZECIĘTNE ŚWIADCZENIA EMERYTALNO-RENTOWE WYPŁACONE PRZEZ KRUS W 2018 R.



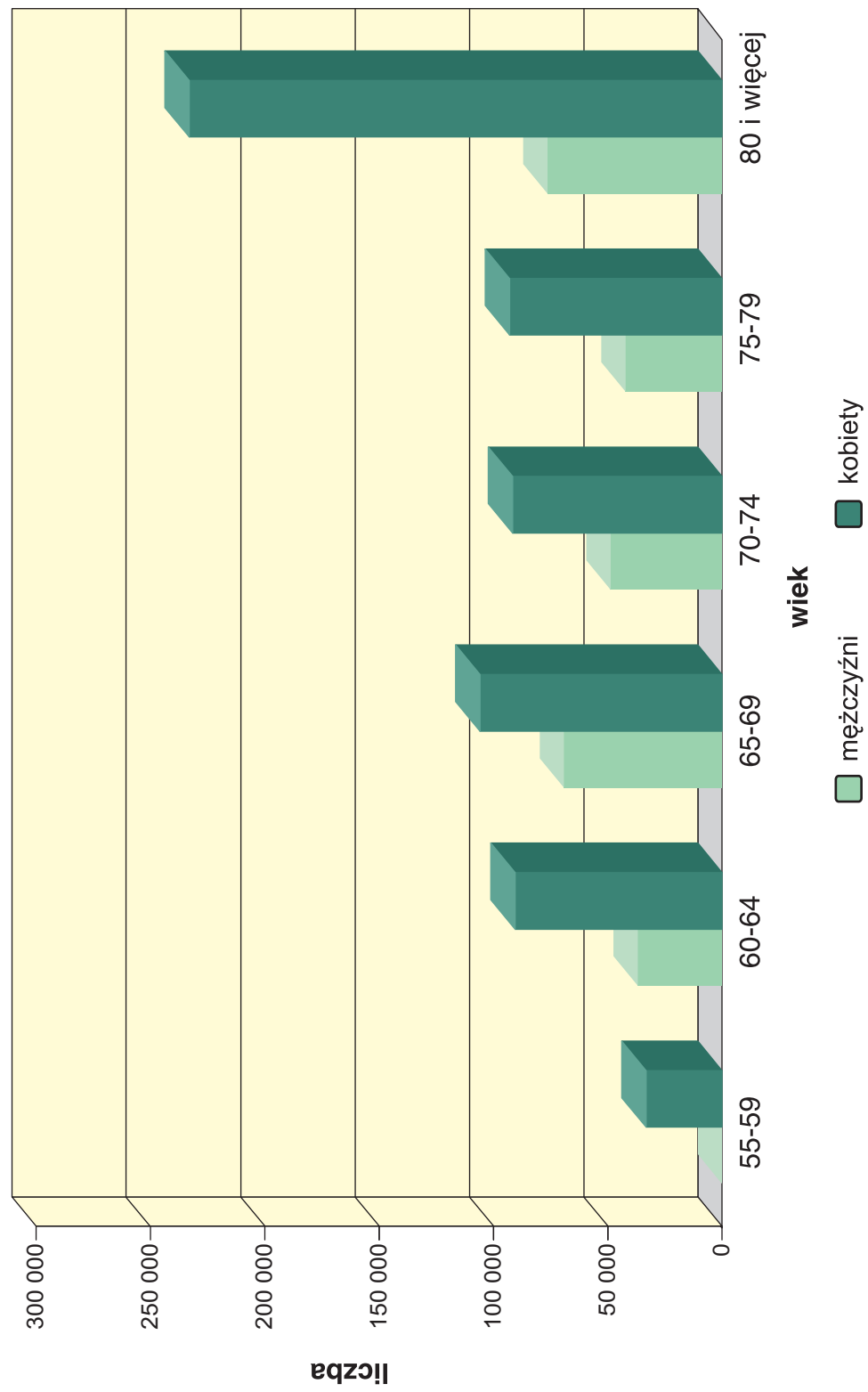
WYKRES NR 4. STRUKTURA WYDATKÓW NA ŚWIADCZENIA FINANSOWANE Z FUNDUSZU SKŁADKOWEGO W 2018 R.



WYKRES NR 5. WYPADKI PRZY PRACY ROLNICZEJ W 2018 R.



**WYKRES NR 6. LICZBA OSÓB POBIERAJĄCYCH EMERYTURY WEDŁUG WIEKU I PŁCI
(STAN NA DZIEŃ 31 GRUDNIA 2018 R.)**



WYKRES NR 7. LICZBA OSÓB POBIERAJĄCYCH EMERYTURĘ ORAZ RENTY Z TYTUŁU NIEZDOLNOŚCI DO PRACY WEDŁUG WIEKU I PŁCI (STAN NA DZIEŃ 31 GRUDNIA 2018 R.)

