

MINISTERSTWO ROLNICTWA I ROZWOJU WSI

ZINTEGROWANY SYSTEM ROLNICZEJ INFORMACJI RYNKOWEJ

(podstawa prawna: ustawa o rolniczych badaniach rynkowych z dnia 30 marca 2001r.

WYDZIAŁ INFORMACJI RYNKOWEJ I STATYSTYKI ROLNEJ

Rynek owoców i warzyw świeżych

Nr 22/2021

27 maja 2021r.

NOTOWANIA W DNIACH: 31.05. – 10.06.2021 r.



Województwo	Buraki czerwone	Cebula	Kapusta biała	Kapusta czerwona	Kapusta pekińska ml	Marchew	Pieczarki
kujawsko-pomorskie	1,80	0,75-0,90	2,00	1,40-2,00	3,00	1,70-2,00	
lubelskie		0,70-0,85	2,20-2,35				
łódzkie	1,00		1,59-2,10	1,30-2,00		1,60-2,00	
małopolskie	0,84-1,10	0,90-1,30	2,00-2,50	1,43-1,60	3,00	1,80	5,00-6,15
mazowieckie	0,80-1,10	0,70-1,10	2,50	2,00	2,50-3,00	1,60-2,00	6,00
podkarpackie	1,50	1,10-1,40	2,50	2,30		1,70	5,71
podlaskie							
wielkopolskie		0,90-0,95		2,30			
cena średnia	1,16	0,97	2,17	1,75	2,84	1,82	5,72
tydzień temu	1,01	0,96	2,63	1,90	2,50	1,88	5,72
rok temu	0,77	1,38	1,19	1,04	1,56	1,19	6,56
Województwo	Pietruszka	Pomidor malinowy 2B	Seler	Zeimniak	Jablka	Szampion	Truskawki
kujawsko-pomorskie	8,00-10,00		1,70-2,00	0,40-0,60	0,90-1,40	1,00-1,10	
lubelskie		4,80-5,00			0,90-1,40	1,20-1,30	
łódzkie			2,40	0,45-0,60	0,80-1,40	1,00-1,10	3,00-5,00
małopolskie	5,77-7,50	4,67-5,00	1,60-2,00	0,35-0,50	0,90-1,50	1,20-1,40	6,00
mazowieckie	7,00-9,50	4,50-5,33	1,80-2,09	0,35-0,70	0,80-2,30	1,00-1,10	2,50-6,00
podkarpackie	9,50	4,50-5,00	2,30	0,35-0,53	1,31-1,80	1,70	4,50-9,00
świętokrzyskie							
wielkopolskie				0,35-0,50			
cena średnia	8,18	4,83	1,99	0,47	1,30	1,19	4,50
tydzień temu	7,59	5,17	1,96	0,46	1,41	1,35	9,00
rok temu	1,70	4,21	1,80	1,06	3,58	3,65	4,50

Źródło: IERiGŻ, Zakład Ekonomiki Gospodarstw Rolnych i Ogrodniczych

Ceny skupu netto w zakładach przetwórczych i chłodniach zbierane 7-8 VI 2021 r. (zł/kg)								
Województwa	Cebula obrana	Szpinak	Rabarbar zielony	Rabarbar malinowy	Marchew na plastry	Marchew na kostkę	Buraki ćwikłowe	Jabłko przemysłowe
dolnośląskie								
kujawsko-pomor.	0,80-1,12z/k							
kujawsko-pomor.	1,15z/k		1,20z	0,90z	0,73z/k	0,50z/k		
kujawsko-pomor.			1,00z-1,25z	0,90z-1,00z				0,45/k-0,55z/m-1,10z/s
kujawsko-pomor.		0,70z/k					0,40z/k	
lubelskie					0,70z			
lubelskie	1,10z							0,55z/m
lubelskie		0,70z/k					0,41z/k	
lubelskie			1,30z	1,00z				
lubuskie						0,50z		
łódzkie		0,60z-0,70z/k						
łódzkie								0,45-0,54z/m
małopolskie								1,15z/s
mazowieckie								
podkarpackie	0,82-1,15z							
podkarpackie								1,10z/s
podlaskie					0,71z/k			
podlaskie								
śląskie								
świętokrzyskie								
wielkopolskie					0,73z			
wielkopolskie						0,51z/k		
zachodnio-pomor.	0,83-1,20z							
średnio	0,81-1,14z	0,60z/k-0,70z/k	1,19z	0,95z	0,72z	0,50z/k	0,40z/k	0,45/k-0,55z/k/m-1,12
tydzień temu	0,76-1,04z	0,60z/k-0,70z/k	-	-	0,67z/k	0,46z/k	0,36z/k	0,45/k-0,57z/k/m-1,05z/s
rok temu	1,20z-1,25z	0,60z-0,70z	0,70z/k-0,85z/k	-	0,50z/k	0,45z/k	-	0,49z/m-0,60z/s

II. Średnie tygodniowe ceny producenta wybranych owoców i warzyw świeżych w zł/kg
31.05 – 06.06.2021 (22 tydzień)

Województwo/Towar	Mazowieckie			Świętokrzyskie			Wielkopolskie		
	31.05 - 06.06.2021r. cena w zł/kg (szt*)	24.05 - 30.05.2021r. cena w zł/kg (szt*)	tygodniowa zmiana ceny w %	31.05 - 06.06.2021r. cena w zł/kg (szt*)	24.05 - 30.05.2021r. cena w zł/kg (szt*)	tygodniowa zmiana ceny w %	31.05 - 06.06.2021r. cena w zł/kg (szt*)	24.05 - 30.05.2021r. cena w zł/kg (szt*)	tygodniowa zmiana ceny w %
Jabłko (op.5-20 kg) Golden delicious (70/80mm)	0,90	0,90	0,0	--	--	--	--	--	--
Jabłko (op.5-20 kg) Jonagold+Jonagored (70/80mm)				--	--	--	--	--	--
Jabłko (op.5-20 kg) Idared (70/80mm)	0,50	--	--	--	--	--	--	--	--
Jabłko (op.5-20 kg) Champion (70/80mm)	--	--	--	1,10	1,15	-4,3	--	--	--
Jabłko (op.5-20 kg) Boskoop (70/80mm)	4,50	4,50	0,0	--	--	--	--	--	--
Jabłko (op.5-20 kg) Gala (65/70mm)	--	--	--	--	--	--	--	--	--
Gruszki (op.5-20 kg) Łukasówka (65/70 mm)	--	5,50	--	4,25	4,25	0,0	--	--	--
Cebula żółta 40-80 mm; op.5-25 kg	--	--	--	--	--	--	--	--	--
Cebula biała 40-80 mm op.5-25 kg	1,48	1,30	13,8	1,25	1,25	0,0	1,62	1,20	35,2
Marchew wszystkie odmiany pakowane luzem	1,60	1,60	0,0	1,30	1,30	0,0	2,05	2,09	-1,9
Pietruszka korzeń op. 10 kg	--	--	--	4,50	4,50	0,0	8,89	9,00	-1,3
Pomidory, typ okrągły; op. 5-6-kg	--	--	--	4,75	4,45	6,7	3,30	2,75	19,9
Ogórki, typ gładkie; op. 5-6 kg	--	--	--	3,35	5,25	-36,2	2,79	2,62	6,8
Seler	--	--	--	1,90	1,90	0,0	2,66	2,80	-5,1
Salata masłowa za główkę	--	--	--	1,75	2,12	-17,5	--	--	--
Szparagi biało/fioletowe >16mm	--	--	--	--	--	--	12,00	18,00	-33,3
Burak ćwikłowy op. 10-15 kg	--	--	--	0,65	0,65	0,0	2,02	1,31	54,6
Kalafior 12-20 cm	--	--	--	4,75	5,00	--	--	--	--
Kapusta biała zł/kg	--	--	--	1,50	1,50	0,0	1,30	1,69	-23,2
Rzodkiewka za pęczek 10 szt	--	--	--	--	--	--	--	--	--
Ziemniaki (op. 15 kg)	--	--	--	--	--	--	--	--	--
Pieczarki 30-65 mm	--	--	--	6,75	6,75	0,0	5,35	5,74	-6,8

III. Ceny owoców i warzyw na rynkach hurtowych w dniach: 07.06.2021-10.05.2021r

		Bronisze		Bydgoszcz		Kalisz		Lublin		Łódź		Poznań		Rzeszów		Sandomierz		Szczecin		Wrocław	
Data notowania		2021-06-10		2021-06-08		2021-06-08		2021-06-08		2021-06-09		2021-06-09		2021-06-07		2021-06-08		2021-06-07		2021-06-09	
Owoce		Max	Min	Max	Min	Max	Min	Max	Min	Max	Min	Max	Min	Max	Min	Max	Min	Max	Min	Max	Min
KRAJOWE																					
Buraki ćwikłowe	kg	1,10	1,70	1,00	1,20	2,00	2,50	1,30	1,80	1,00	1,50	2,00	2,40	1,60	2,00	0,60	0,70	1,20	1,70	1,20	1,50
Buraki młode	peczek	2,00	3,50					2,00	3,00												
Cebula biała	kg	1,30	1,66	1,50	2,00	1,50	2,00	1,53	1,60	1,20	1,67	1,30	1,40	1,70	1,80	1,20	1,30	1,60	1,60	1,50	2,50
Cebula młoda	kg	4,00	5,00					4,60	5,00											4,00	4,50
Kalafiory	kg	2,00	3,00	4,00	6,00	3,00	3,50	3,50	5,00	3,00	5,00	4,00	4,50	5,00	5,50	2,50	4,00			5,00	6,00
Kapusta biała	kg	2,20	2,75	1,50	2,00	2,00	2,40	1,00	2,40	1,50	2,00			2,00	2,50	1,40	1,60			2,00	2,00
Kapusta młoda	szt	2,00	3,00			1,80	2,50	2,50	3,00	1,50	4,00	4,00	4,50	2,50	3,00	2,50	3,00	5,00	5,00	2,00	4,00
Marchew	kg	1,75	2,00	1,20	1,50	2,40	2,60	2,50	2,50	1,80	2,50	1,80	2,00	2,00	2,50	1,20	1,40	2,70	2,70	1,60	2,50
Marchew młoda	peczek	2,00	3,50			1,80	2,00	2,70	4,00					3,50	4,00					3,00	3,00
Ogórki długie	kg											3,00	3,60								
Ogórki gruntowe	kg	2,00	3,00			2,00	2,20							5,50	6,00	1,50	2,00			4,00	4,00
Ogórki krótkie	kg	1,50	2,00			4,00	4,00	2,50	3,00	2,00	3,00			3,00	4,00	1,50	1,50	3,50	3,50	3,50	4,00
Pietruszka	kg	9,00	12,00			10,00	12,00	11,00	12,00	9,00	12,00	10,00	10,00	9,00	10,00	4,00	5,00	12,00	12,00	12,00	12,00
Pomidory	kg	3,85	5,00			4,17	4,17	4,16	4,17	3,33	5,00	4,00	5,00	3,50	5,00	4,50	5,00	4,00	4,00	3,00	4,00
Pomidory malinowe	kg	4,85	6,00			3,67	4,67	4,00	5,00	3,33	5,00	5,00	5,83	4,50	6,00	5,00	5,80			5,00	6,00
Pory	szt					3,00	3,50					3,00	3,00	4,00	5,00	2,50	3,00			2,50	3,00
Pory młode	kg	1,75	2,50																		
Rzodkiewka	kg	0,90	1,50	1,50	2,00	2,00	2,00	1,80	2,00	1,00	1,50	1,50	1,80	1,20	1,50	1,00	1,00	1,40	1,40	1,20	1,50
Salata	kg	1,56	3,00	1,80	2,80	1,67	2,08	1,90	2,18	2,40	3,00	2,08	3,00	2,50	3,00	2,00	2,00	3,00	3,00	2,50	3,00
Selery	kg	2,50	3,50	2,00	2,60	3,00	3,60	3,50	3,80	2,40	3,60	2,60	2,80	4,00	4,50	1,80	2,50	4,40	4,40	3,00	3,00
Selery młode	szt	1,85	2,50									2,50	2,50								
Ziemniaki	kg	0,60	1,00	0,60	0,60			0,67	0,94	0,40	0,80			0,80	1,00			0,67	0,80	0,50	0,80
Ziemniaki młode	kg	1,85	2,30			1,67	1,87	2,30	2,80	1,60	2,00	1,87	2,33	3,50	4,00					1,80	2,50
Boczniki	kg	10,00	15,00					14,00	16,00												
Pieczarki	kg	6,00	7,50	5,00	6,00	5,00	6,00	6,00	6,67	7,00	9,50	5,00	6,25	7,00	8,00	6,50	7,00			5,00	7,00
IMPORTOWANE																					
Czosnek	kg	10,00	13,00			14,00	14,00	9,00	15,00												
Ogórki długie	kg			8,00	8,50													3,50	3,50		
Papryka czerwona	kg	7,00	8,00	6,00	7,00	8,00	8,00	7,00	7,00			6,40	7,40	8,00	9,00	9,60	9,60	8,40	8,40	8,00	8,00
Papryka zielona	kg	8,00	10,00	6,00	7,00	6,00	7,00					9,60	11,00			9,60	9,60			9,00	9,00
Papryka żółta	kg	7,00	8,00	5,00	6,00	7,00	7,00	7,00	7,00			6,40	7,40			9,60	9,60			8,00	8,00
Ziemniaki młode	kg	2,00	2,50									2,53	3,33	2,50	3,00	2,20	2,30			2,40	3,00

Rynek owoców i warzyw świeżych

Miejscowość			Bronisze		Bydgoszcz		Kalisz		Lublin		Łódź		Poznań		Rzeszów		Sandomierz		Szczecin		Wrocław	
Data notowania			2021-06-10		2021-06-08		2021-06-08		2021-06-08		2021-06-09		2021-06-09		2021-06-07		2021-06-08		2021-06-07		2021-06-09	
Owoce	Odm.	Jedn.	Min	Max	Min	Max	Min	Max	Min	Max	Min	Max	Min	Max	Min	Max	Min	Max	Min	Max	Min	Max
KRAJOWE																						
Czereśnie		kg					25,00	25,00	9,00	12,00										18,00	22,00	
Gruszki		kg	3,30	4,75	3,50	4,50	8,00	8,00	4,50	6,00	2,00	4,00	4,00	5,00	4,00	5,00	4,00	4,50	5,00	6,50	4,50	4,50
Jabłka:																						
	<i>Boskoop</i>	kg							3,30	4,00			3,33	4,33								
	<i>Cortland</i>	kg	2,00	3,00			2,67	3,00			1,67	3,33										
	<i>Gala</i>	kg	1,33	2,00			2,00	2,00					1,67	3,33								
	<i>Gloster</i>	kg	1,00	1,66			2,00	2,00	1,60	2,00												
	<i>Golden</i>	kg	1,33	2,75			2,00	2,00					2,67	3,33								
	<i>Jonagold</i>	kg	1,00	1,66																		
	<i>Jonagored</i>	kg	1,00	1,66			2,00	2,33			1,00	1,67										
	<i>Ligol</i>	kg	1,00	1,75			2,00	2,67			1,00	2,00	1,67	2,67								
	<i>Lobo</i>	kg	2,00	3,00			2,67	3,33	3,00	4,00	1,67	3,33	3,33	4,00								
	<i>Szampion</i>	kg	1,00	1,86			1,67	1,67	2,00	2,33	1,00	2,00	1,67	3,00			1,00	1,10				
	<i>Szara Reneta</i>	kg	2,50	3,30			4,00	5,00			2,33	4,00			4,50	5,00	2,50	3,00				
Truskawki		kg	6,00	8,00			7,00	9,00	4,50	7,50			7,50	10,00	6,00	8,00	5,00	7,00	7,00	8,00	3,50	6,00
IMPORTOWANE																						
Ananasy		szt.	6,00	7,00	5,50	6,00	5,00	7,00	5,00	6,00	5,00	10,00			4,50	5,00	5,00	5,00	6,50	7,50	6,00	9,00
Arbuzy		kg	2,00	3,30	3,00	3,50	3,50	4,00	3,00	3,40	3,00	5,00	3,50	5,00	3,00	3,50	3,50	3,50	3,50	3,80	3,00	5,00
Banany		kg	4,50	5,30	4,10	4,50	4,44	4,44	4,00	5,00	4,17	4,44	4,17	5,72	3,61	3,89	4,70	4,80	4,20	4,50	4,00	6,00
Brzoskwinie		kg	7,00	10,00			8,00	9,00	5,50	9,00					9,00	9,50	8,80	8,80				
Cytryny		kg	5,00	7,00	7,00	8,00	7,00	7,00	6,00	6,50	5,00	6,50	4,50	6,50	5,00	5,50	5,50	6,00	7,50	7,50	5,00	7,00
Czereśnie		kg	8,00	28,00							22,00	25,00										
Grejpfruty		kg	5,00	15,00	7,00	8,40	6,00	8,00	6,50	7,50	6,47	7,06	4,64	7,50	5,50	6,00	5,00	5,50	7,00	7,00	5,00	8,00
Gruszki		kg	5,50	11,00			8,00	9,00					6,00	7,00							6,00	8,00
Maliny		kg					50,00	50,00					56,00	60,00								
Mandarynki		kg	6,00	12,00	4,50	6,00	9,00	9,00	9,00	11,00	6,00	9,00	7,00	8,50	8,50	9,00	7,00	7,00	9,50	9,50	8,00	10,00
Morele		kg	7,50	11,00			8,00	10,00	7,00	11,60	12,00	14,00			10,00	11,00	10,00	10,00				
Nektarynki		kg	8,00	11,00	5,00	7,00	7,00	9,00	9,00	10,00			10,00	14,00	8,00	9,00	8,20	8,20	8,00	10,00		
Pomarańcze		kg	3,85	8,00	3,60	5,50			4,40	5,00	5,50	6,00	4,50	7,00	4,50	6,00	4,50	5,00	5,50	7,00	5,50	7,00
Sliwki		kg	8,50	15,00					10,00	10,00	11,00	12,00	11,00	12,00	10,50	11,00	4,50	5,00	10,50	10,50		
Truskawki		kg	5,00	7,00									14,00	15,00								
Winogrona		kg	9,00	20,00	8,00	9,50	15,00	18,00	15,56	16,00	14,44	15,56	11,71	13,57	13,00	14,00	15,00	15,00	14,50	14,50	15,00	20,00

Zmiany cen hurtowych dla wybranego asortymentu owoców i warzyw

Produkt	Jedn.	Cena zł/jedn				Zmiany ceny (%)							
		2021-06-10		2021-06-04		w stosunku do poprzedniego notowania*)		2 tyg.		3 tyg.		4 tyg.	
		Min	Max	Min	Max	Min	Max	Min	Max	Min	Max	Min	Max
1	2	3	4	5	6	7	8	9	10	11	12	13	14
Warzywa krajowe													
Boczniki	kg	12,00	15,50	14,67	17,00	-18,2	-8,8	-18,2	-8,8	-18,2	-6,4	-18,2	-6,4
Buraki ćwikłowe	kg	1,30	1,70	1,17	1,48	10,9	14,7	7,5	19,9	20,2	23,8	36,2	36,0
Buraki młode	peczęk	2,00	3,25	2,00	3,25	0,0	0,0	0,0	-7,1	0,0	-7,1	0,0	8,3
Cebula biała	kg	1,43	1,75	1,38	1,70	3,7	3,3	8,7	6,7	-0,2	0,6	26,1	18,5
Cebula młoda	kg	3,53	4,13	1,80	2,50	95,8	65,0						
Kalafior	szt.	3,50	4,56	4,17	5,44	-16,0	-16,2	-19,7	-17,0	-27,1	-26,4	-41,1	-36,0
Kapusta biała	kg	1,70	2,21	1,67	1,98	1,9	11,3	-3,4	7,1	7,6	-31,1	8,6	16,1
Kapusta młoda	szt.	2,64	3,56	2,98	4,05	-11,1	-12,2	-22,2	-17,9	-31,4	-27,9	-48,6	-38,5
Marchew	kg	1,90	2,22	1,77	2,12	6,9	4,8	9,7	7,1	15,8	11,5	24,1	13,1
Marchew młoda	peczęk	2,60	3,30	2,88	3,38	-9,6	-2,2	-26,4	-12,4	-25,7	-26,7	-25,7	-26,7
Ogórki gruntowe	kg	3,00	3,44	3,90	4,60	-23,1	-25,2	-37,7	-40,2	-52,6	-52,0	-50,0	-50,0
Ogórki krótkie	kg	2,69	3,13	3,43	4,07	-21,7	-23,3	-34,3	-34,4	-46,4	-46,8	-48,0	-49,0
Pietruszka	kg	9,56	10,78	8,60	9,90	11,1	8,9	27,7	21,1	58,5	48,4	80,3	79,1
Pomidory	kg	3,83	4,59	3,76	4,55	1,9	0,9	-7,0	-14,2	-29,9	-30,5	-31,9	-32,4
Pomidory malinowe	kg	4,42	5,54	4,15	5,19	6,6	6,7	-1,8	-4,7	-30,9	-29,3	-35,1	-31,9
Pory	szt.	3,00	3,50	2,38	3,06	26,1	14,4	16,9	14,8	20,0	20,7	4,9	2,9
Pory młode	szt.	1,75	2,50	1,75	2,50	0,0	0,0	0,0	0,0	-12,5	-16,7		
Rzodkiewka	peczęk	1,35	1,62	1,24	1,48	9,2	9,3	4,9	1,8	-2,9	-6,2	-5,1	-8,8
Sałata	kg	2,14	2,71	2,09	2,64	2,4	2,6	2,5	1,8	-7,0	-8,7	-9,2	-6,7
Selery	kg	2,93	3,39	2,64	3,11	11,0	9,1	18,8	15,3	27,8	16,9	29,8	21,5
Ziemniaki	kg	0,61	0,85	0,58	0,75	4,2	13,5	-2,2	6,2	3,1	6,2	8,0	5,4
Ziemniaki młode	kg	2,08	2,54	2,82	3,75	-26,0	-32,2	-44,4	-49,9	-72,2	-73,2	-80,2	-80,4
Owoce krajowe													
Gruszki	kg	4,28	5,28	4,03	4,98	6,3	6,0	14,8	9,5	16,2	10,5	20,7	11,6
Truskawki	kg	5,81	7,94	12,88	16,25	-54,9	-51,2	-64,3	-59,1	-72,3	-67,8	-76,2	-71,2
Jabłka:													
<i>Boskoop</i>	kg	3,32	4,17	3,82	5,00	-13,1	-16,7	-20,4	-16,7	-20,4	-16,7	-20,4	-16,7
<i>Cortland</i>	kg	2,11	3,11	2,11	3,11	0,0	0,0	0,0	0,0	-7,3	-9,4	-20,8	-9,7
<i>Golden</i>	kg	2,00	2,69	2,00	2,69	0,0	0,0	0,0	0,0	0,0	-7,6	0,0	7,3
<i>Jonagold</i>	kg	1,00	1,66	1,00	1,66	0,0	0,0	0,0	0,0	0,0	0,0	0,0	-10,8
<i>Jonagored</i>	kg	1,33	1,89	1,33	1,89	0,0	0,0	0,0	0,0	33,3	13,7	33,3	1,4
<i>Ligol</i>	kg	1,42	2,27	1,42	2,21	0,0	2,8	0,0	2,8	0,0	-1,2	-2,6	0,9
<i>Lobo</i>	kg	2,53	3,53	2,53	3,38	0,2	4,6	-4,4	1,3	-4,4	0,3	-9,3	2,9
<i>Szara Reneta</i>	kg	3,17	4,06	3,20	3,99	-1,0	1,8	4,4	1,2	18,8	10,4	-2,6	0,0
<i>Szampion</i>	kg	1,39	1,99	1,49	1,94	-6,6	2,5	-8,4	-8,4	-4,9	-8,4	-6,0	-10,1
Warzywa importowane													
Czosnek	kg	11,00	14,00	11,00	14,00	0,0	0,0	0,0	0,0	0,0	0,0	-10,0	0,0
Kalafior	szt.	5,00	6,00	6,00	7,00	28,6	0,0	28,6	0,0	28,6	0,0	28,6	0,0
Ogórki długie	kg	5,75	6,00	5,80	6,05	0,0	4,8	0,0	39,7	0,0	39,7	0,0	39,7
Papryka czerwona	kg	7,60	8,04	7,16	7,82	5,3	17,0	0,0	4,8	0,0	-8,3	0,0	-8,3
Papryka zielona	kg	8,03	8,93	7,52	8,42	0,0	22,2	-10,0	0,0	-10,0	22,2	-10,0	22,2
Papryka żółta	kg	7,14	7,57	7,49	8,34	5,3	3,6	-5,9	3,6	23,1	-5,0	23,1	-5,0
Pomidory	peczęk	0,00	0,00	0,00	0,00	-10,0	0,0	-6,9	0,0	-6,9	0,0	-6,9	0,0
Rzodkiewka	kg	0,00	0,00	0,00	0,00	0,0	0,0	0,0	13,8	9,1	10,0	9,1	10,0
Sałata	szt.	0,00	0,00	0,00	0,00	-10,0	0,0	-10,0	0,0	-10,0	-11,1	-10,0	-16,7
Ziemniaki młode	kg	2,33	2,83	2,52	2,99	0,0	0,0	-3,0	0,0	-3,0	1,0	-3,0	1,0
Owoce importowane													
Ananasy	szt.	5,39	6,94	5,30	6,85	2,6	0,2	4,8	-1,4	2,6	0,2	2,6	-5,2
Banany	kg	4,19	4,86	4,40	4,96	-0,2	-2,3	-0,3	-2,2	-0,6	-2,8	-3,0	-3,4
Brzoskwinie	kg	7,66	9,26	7,76	9,06	7,8	1,2	10,9	-6,3	-10,5	-20,1		
Cytryny	kg	5,75	6,75	5,41	6,41	0,0	-2,8	4,4	-0,6	11,4	8,5	10,6	3,0
Grejpfruty	kg	5,81	8,00	5,38	7,52	-0,7	-3,8	-8,4	-4,1	-2,4	-1,9	-1,4	-7,3
Gruszki	kg	6,38	8,75	5,90	7,50	-1,7	0,0	-1,3	0,3	5,7	5,9	3,5	2,7
Mandarynki	kg	7,45	9,10	7,05	8,68	1,3	-1,0	10,7	6,7	5,4	0,2	26,8	8,1
Nektarynki	kg	7,90	9,78	8,00	9,81	9,6	6,7	-4,0	-5,0				
Śliwki	kg	9,43	10,79	9,36	10,93	0,0	5,1						
Truskawki	kg	9,50	11,00	13,00	15,00	3,5	-0,7	-14,0	-16,1	-14,0	-18,2	-4,2	-7,1
Winogrona	kg	13,12	15,61	12,47	14,16	4,1	-1,2	14,5	6,1	17,1	10,9	34,5	18,8

* data wydania biuletynu

Źródło: Obliczenia własne na podstawie danych pochodzących z giełd i rynków hurtowych.

Rynek owoców i warzyw świeżych

***) Zmiana ceny minimalnej w stosunku do poprzedniego notowania w % = [(kolumna 3-kolumna 5)/kolumna 5]x100

Zmiana ceny maksymalnej w stosunku do poprzedniego notowania w % = [(kolumna 4-kolumna 6)/kolumna 6]x1

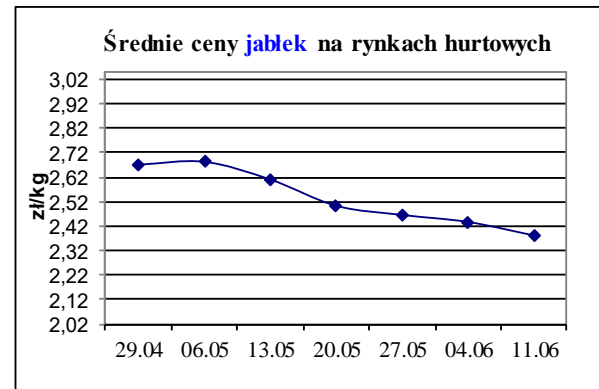
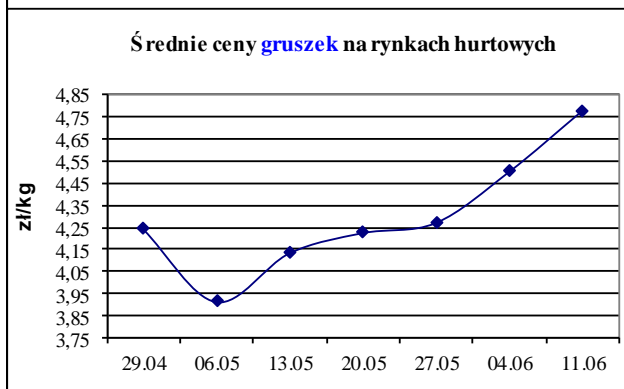
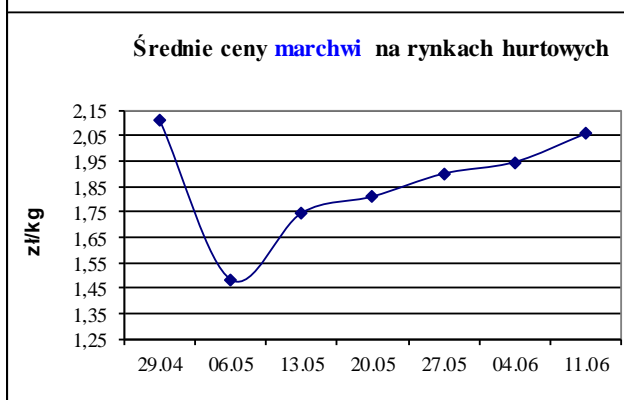
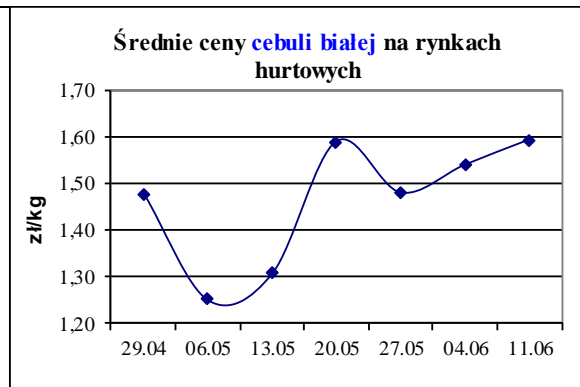
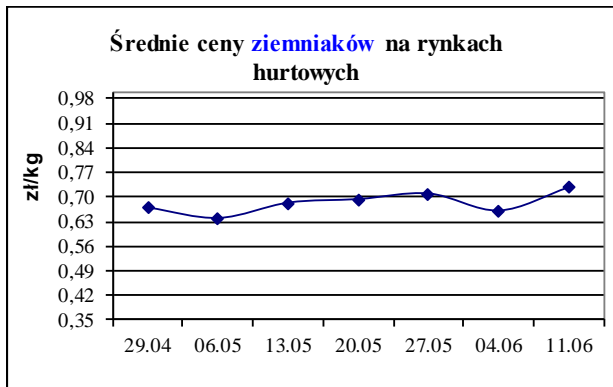
Średnie ceny na targowiskach

Średnie ceny targowiskowe ziemniaków i cebuli białej wg województw w okresie 17-23 maja 2021 r.

(daty podane w tabeli oznaczają ostatni dzień analizowanego tygodnia)

Województwo	Ziemniaki jadalne wczesne			Ziemniaki jadalne			Cebula biała		
	Cena w zł/kg		Tygodniowa zmiana w [%]	Cena w zł/dt		Tygodniowa zmiana w [%]	Cena w zł/kg		Tygodniowa zmiana w [%]
	31.05.2021 - 06.06.2021	24.05.2021 - 30.05.2021		31.05.2021 - 06.06.2021	24.05.2021 - 30.05.2021		31.05.2021 - 06.06.2021	24.05.2021 - 30.05.2021	
DOLNOŚLĄSKIE	5,55	--	--	116,67	116,67	0,0	2,92	2,92	0,0
KUJAWSKO-POMORSKIE	--	4,00	--	--	76,67	--	--	1,73	--
LUBELSKIE	--	--	--	87,50	88,00	-0,6	2,25	2,83	-20,5
LUBUSKIE	--	--	--	150,00	150,00	0,0	3,00	3,00	0,0
ŁÓDZKIE	4,00	--	--	82,29	79,50	3,5	2,38	2,38	0,0
MAŁOPOLSKIE	--	3,50	--	55,58	48,20	15,3	1,84	1,71	7,6
MAZOWIECKIE	--	--	--	59,97	63,29	-5,2	2,43	2,36	3,0
OPOLSKIE	3,79	4,85	-21,9	123,00	119,00	3,4	2,64	2,73	-3,3
PODKARPACKIE	--	--	--	--	115,00	--	--	2,24	--
PODLASKIE	3,50	3,32	5,4	88,75	85,00	4,4	2,60	2,90	-10,3
POMORSKIE	--	--	--	106,67	106,67	0,0	2,23	2,23	0,0
ŚLĄSKIE	--	--	--	85,75	84,80	1,1	2,02	1,91	5,8
ŚWIĘTOKRZYSKIE	--	--	--	35,00	25,00	40,0	0,80	0,90	-11,1
WARMIŃSKO-MAZURSKIE	--	--	--	110,00	116,67	-5,7	2,05	2,05	0,0
WIELKOPOLSKIE	4,50	6,00	-25,0	101,00	103,00	-1,9	2,57	2,75	-6,5
ZACHODNIOPOMORSKIE	4,50	--	--	75,00	75,00	0,00	4,80	2,80	71,4

ŚREDNIE CENY NA RYNKACH HURTOWYCH



1/ Informacje dot. cen skupu dostarczane są przez IERiGŻ Zakład Ekonomiki Gospodarstw Rolnych i Ogrodniczych

2/ Informacje dot. cen producenta dostarczane są przez KRIR MRiRW

3/ Informacje dot. cen hurtowych dostarczone są przez przedstawicieli niżej wymienionych rynków hurtowych i ośrodków doradztwa rolniczego.

Warszawski Rolno-Spożywczy Rynek Hurtowy S.A. – **Bronisze** – www.bronisze.com.pl; Giełda - Białystok Podlaskie Centrum Rolno Towarowe S.A. - <https://www.podlaskiecentrum.pl/>; Lubelski Rynek Hurtowy S.A. – **Lublin** – www.elizowka.pl, Wielkopolska Gildia Rolno-Ogrodnicza S.A. – **Poznań** – www.wgro.com.pl; Podkarpackie Centrum Hurtowe Agrohurt S.A. – **Rzeszów** – www.mgrt.rzeszow.pl; Zachodniopomorskie Centrum Hurtowe **Rolhurt**- www.rolhurt.pl, **Mewat Bydgoszcz** - www.targowisko.mewat.pl, Rolno-spożywczy rynek hurtowy- <http://www.targpiast.com.pl/>, Łódzki Rynek Hurtowy ZJAZDOWA S.A. <https://zjazdowa.com.pl/>., Radomska Giełda Rolna - <https://rsrh-radom.pl/>, Targowisko Miejskie Sandomierz - <http://targowiskasandomierz.pl/>.

4/ Informacje dot. cen targowiskowych ziemniaków i cebuli dostarczone są przez pracowników ośrodków doradztwa rolniczego.

Wydawca: Ministerstwo Rolnictwa i Rozwoju Wsi; 00-930 Warszawa ul. Wspólna 30
tel. (022) 623 27 67; fax (022) 623 27 06, 623 27 07

Adres internetowy: [strona ZSRIR](#); **E-mail:** Biuletyn@minrol.gov.pl

Autor: Tomasz Chruśliński tel. (022) 623-27-67; E-mail: Tomasz.Chruslinski@minrol.gov.pl,

Warunki dostępu do publikacji:

Tygodnik jest udostępniany zainteresowanym osobom bezpłatnie.

Rynek owoców i warzyw świeżych - ukazuje się w każdy czwartek.

Osoby zainteresowane regularnym otrzymywaniem publikacji muszą zgłosić zamówienie na adres Departamentu Rynków Rolnych