



ZINTEGROWANY SYSTEM ROLNICZEJ INFORMACJI RYNKOWEJ

(podstawa prawna: ustawa z dnia 30 marca 2001 r. o rolniczych badaniach rynkowych
Dz. U. Nr 42, poz. 471, z późn. zm.)

PRZEGLĄD RYNKÓW ROLNYCH - informacja syntetyczna -

NR 10/2024

15.03.2024 r.

Notowania za okres: 04-10.03.2024 r.

Informacja tygodniowa dotycząca aktualnych cen na podstawowych rynkach rolnych.

Informacje zamieszczane w niniejszym raporcie przekazywane są przez podmioty włączone do Zintegrowanego Systemu Rolniczej Informacji Rynkowej (ZSRIR).

Podstawy prawne:

- ustawa z dnia 30 marca 2001 r. o rolniczych badaniach rynkowych (Dz.U. 2015, poz. 1160 – tekst jednolity);
- rozporządzenie Ministra Rolnictwa i Rozwoju Wsi z dnia 8 marca 2021 r. w sprawie zbieranych danych rynkowych (Dz. U. z 2021 r., poz. 589).

RYNEK MIĘSA WIEPRZOWEGO

Sygnaly z rynku:

... dalszy wzrost ceny zakupu żywca wieprzowego w stosunku do poprzedniego tygodnia...

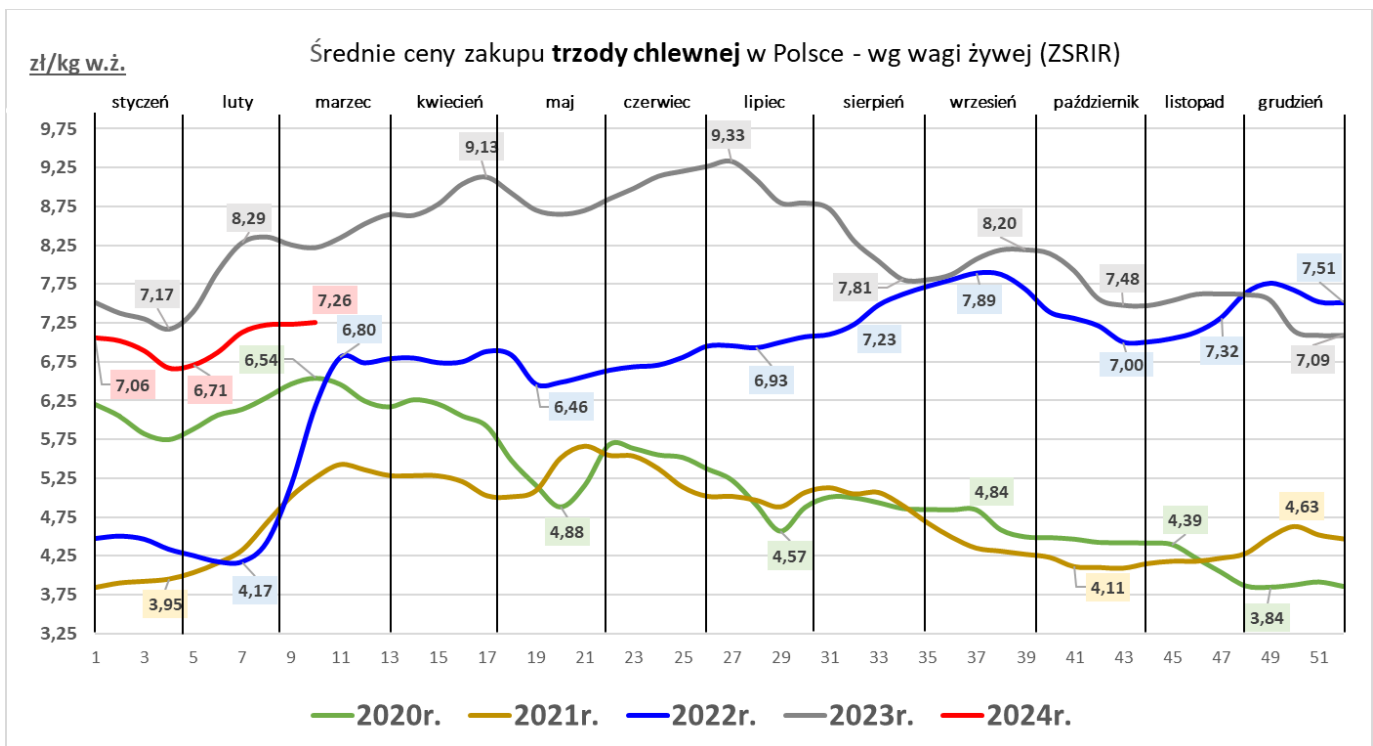
... dalszy wzrost ceny sprzedaży półtuszy wieprzowych w zakładach mięsnych w stosunku do poprzedniego tygodnia ...

Średnie ceny zakupu tuczników wg klasyfikacji EUROP [wg mpc*]

Towar	CENA [zł/tonę]					OBROT	
	10.03.2024	03.03.2024	12.03.2023	Zmiana tyg.	Zmiana roczna	Zmiana tyg.	Zmiana roczna
Klasa S	9 405	9 389	10 611	0,2%	-11,4%	↑	↓
Klasa E	9 322	9 279	10 556	0,5%	-11,7%	↓	↑
Klasa U	9 028	9 017	10 248	0,1%	-11,9%	↓	↑
Klasa R	8 704	8 703	9 916	0,0%	-12,2%	↓	↑
Klasa O	7 761	7 800	9 067	-0,5%	-14,4%	↓	↑
Klasa P	*	*	*	*	*	↔	↔
Klasa S-P	9 306	9 275	10 543	0,3%	-11,7%	↑	↑

*mpc - masa poubojowa ciepła

* - niewystarczająca ilość danych do prezentacji



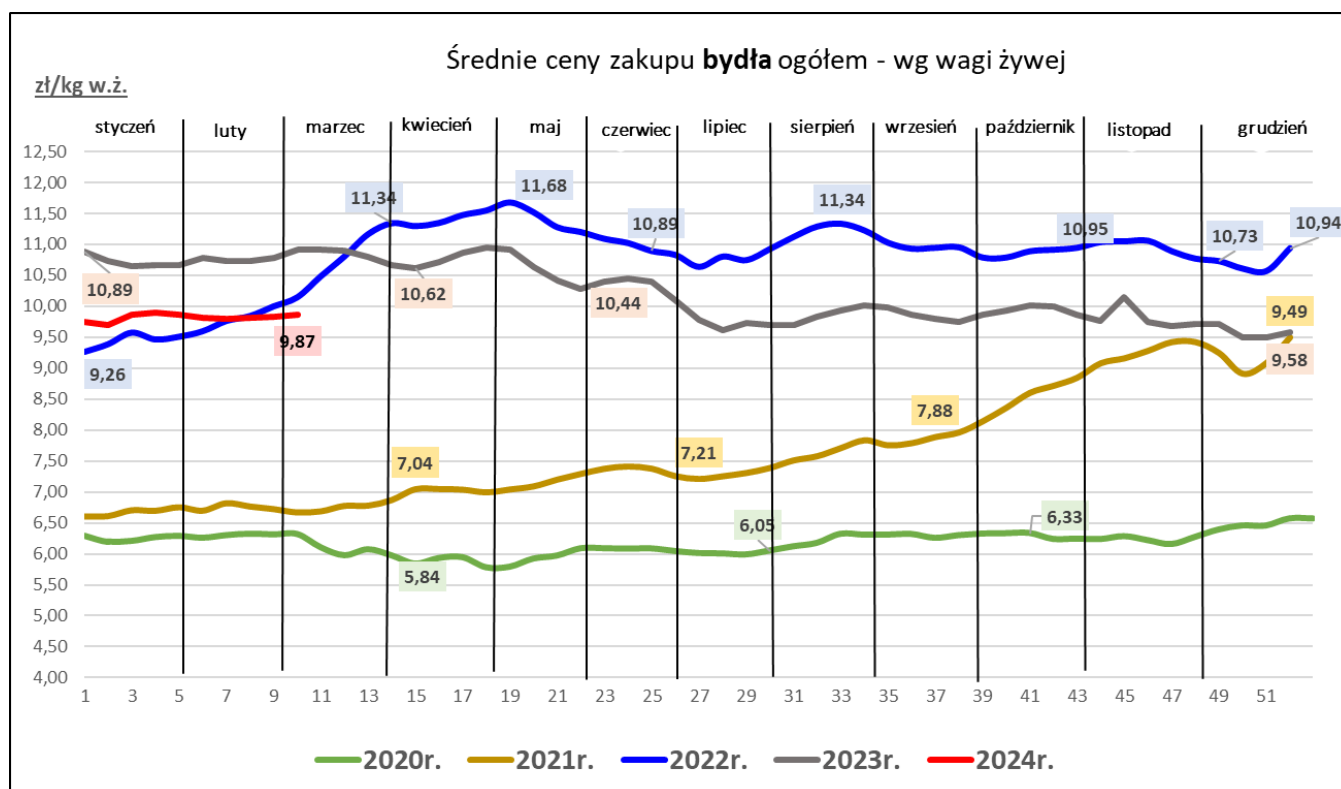
RYNEK MIĘSA WOŁOWEGO

... stabilne ceny zakupu bydła w ubojniach ...

... wzrost ubojów bydła w ubojniach ...

Średnie ceny zakupu bydła rzeźnego w ubojniach [wg mpc*]

Towar	CENA [zł/kg]					OBROTY	
	10.03.2024	03.03.2024	12.03.2023	Zmiana tyg.	Zmiana roczna	Zmiana tyg.	Zmiana roczna
Bydło ogółem	19,05	18,99	21,07	0,4%	-9,6%	↑	↓
Bydło 8-12 m-cy [Z]	18,35	18,05	20,36	1,7%	-9,8%	↑	↓
Byki 12-24 m-ce [A]	20,18	20,13	22,15	0,2%	-8,9%	↑	↓
Byki >24 m-cy [B]	19,84	19,78	21,74	0,3%	-8,8%	↓	↓
Krowy [D]	16,57	16,68	18,47	-0,7%	-10,2%	↓	↑
Jałówki > 12 m-cy [E]	20,44	20,34	22,30	0,5%	-8,4%	↑	↑



RYNEK MIĘSA DROBIOWEGO

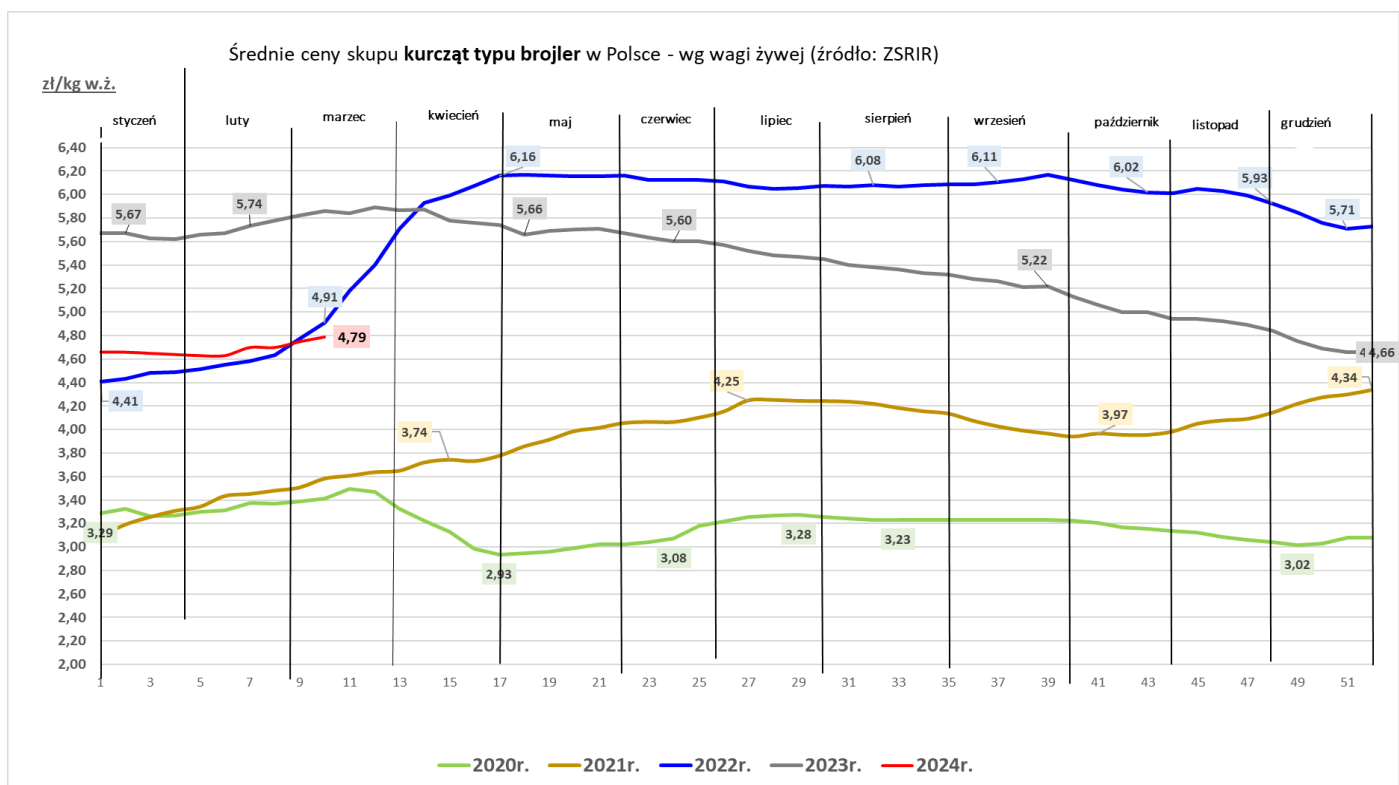
Sygnaly z rynku

...wzrost ceny skupu drobiu rzeźnego...

...wzrost cen sprzedaży mięsa z kurczaka.....

...spadek cen sprzedaży mięsa z indyka...

Towar	CENA [zł/kg]					OBROTY	
	10.03.2024	03.03.2024	12.03.2023	Zmiana tyg.	Zmiana roczna	Zmiana tyg.	Zmiana roczna
skup							
Kurczęta typu brojler	4,79	4,75	5,86	0,9%	-18,3%	↑	↑
Indory	6,09	6,00	8,96	1,5%	-32,1%	↓	↑
Indyczki	6,24	6,26	8,92	-0,3%	-30,0%	↓	↓
Kaczki typu brojler	6,38	6,49	7,71	-1,7%	-17,3%	↑	↓
sprzedaż							
Tuszki kurcząt patroszonych 65% bez szyji	9,44	9,06	9,53	4,2%	-1,0%	↓	↓
Tuszki kurcząt patroszonych 65% z szyjami	8,23	8,14	9,43	1,1%	-12,8%	↑	↓
Ćwiartki z kurczaka	6,52	6,58	7,88	-0,9%	-17,3%	↓	↑
Filety z piersi kurczaka	17,40	16,91	19,13	2,9%	-9,0%	↓	↑
Filety z piersi indyka	17,69	17,70	24,13	-0,1%	-26,7%	↔	↑
Skrzydła z indyka	8,05	8,20	10,70	-1,9%	-24,7%	↓	↓
Udźce z indyka	10,56	10,95	16,67	-3,5%	-36,6%	↑	↔
Podudzia z indyka	7,21	6,92	10,45	4,3%	-31,0%	↑	↓



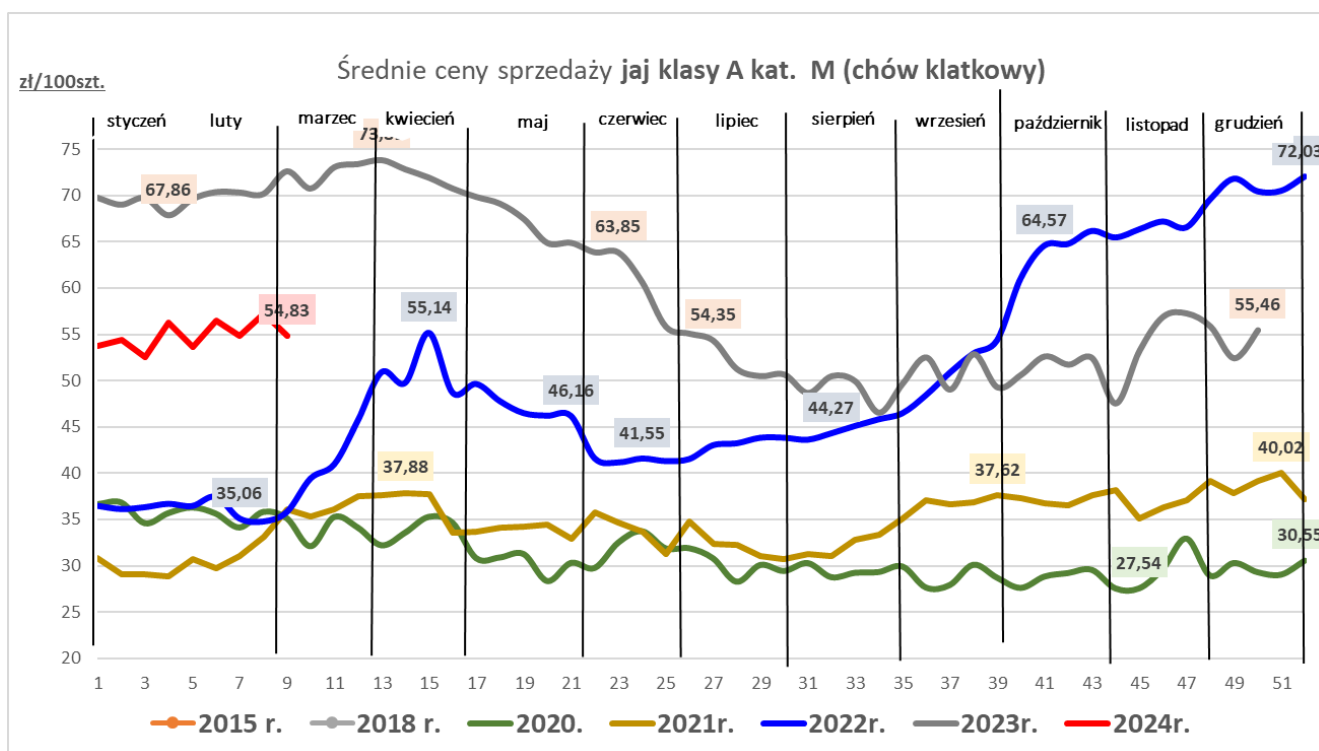
RYNEK JAJ SPOŻYWCZYCH BRAK AKTUALIZACJI

Sygnaty z rynku:

... po znacznym wzroście nastąpił spadek cen sprzedaży jaj w obu klasach wagowych ...
 ... spadek cen sprzedaży jaj w obu klasach wagowych w porównaniu do ubiegłego roku ...

Średnie ceny sprzedaży jaj spożywczych w klasie A (chów klatkowy)

Kategorie	CENA [zł/100szt.]					OBROTY	
	03.03.2024	25.02.2024	05.03.2023	Zmiana tyg.	Zmiana roczna	Zmiana tyg.	Zmiana roczna
L	63,31	64,44	79,45	-1,8%	-20,3%	↓	↓
M	54,83	57,21	72,61	-4,2%	-24,5%	↑	↑



RYNEK PRODUKTÓW MLECZARSKICH

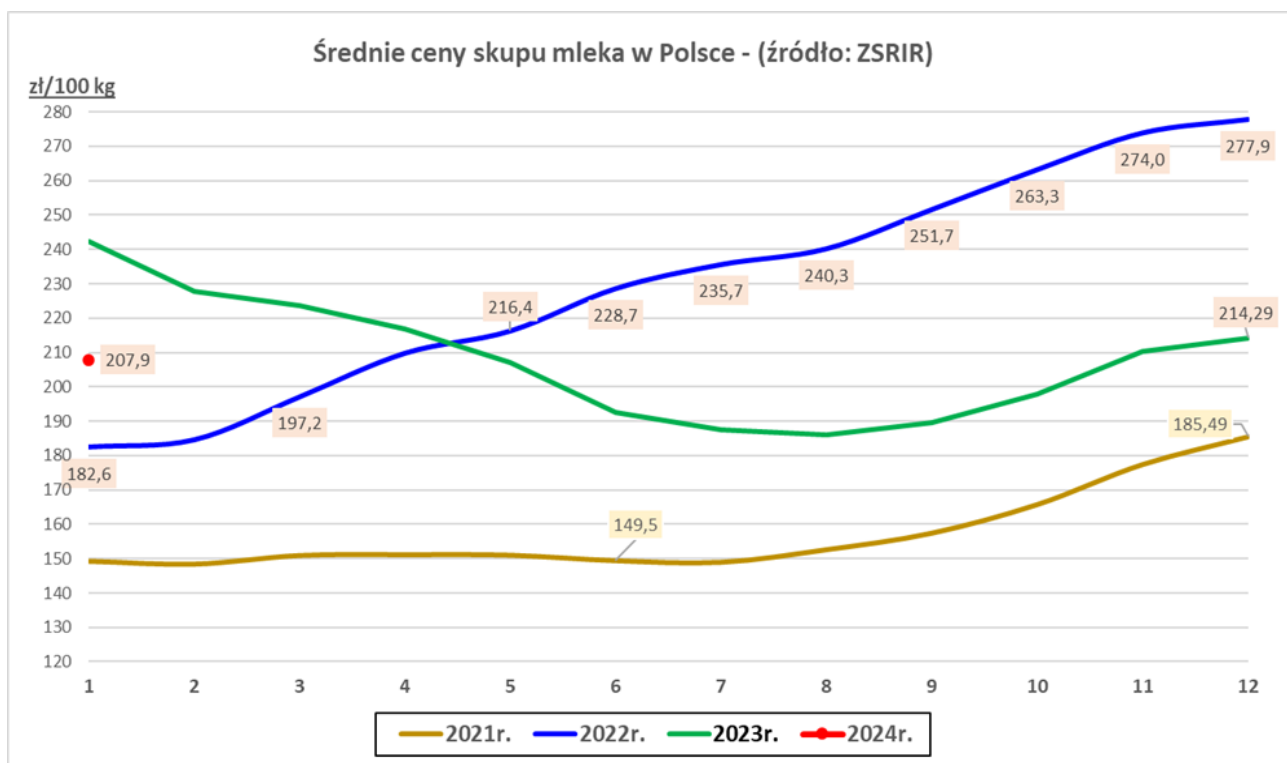
Sygnaly z rynku:

- 1 ...wzrost cen sprzedaży mleka w proszku...
- 2 ...wzrost cen sprzedaży masła...
- 3 ...wzrost cen sprzedaży większości gatunków serów dojrzewających...

Towar	CENA [zł/100kg]					OBROTY	
	styczeń 2024	grudzień 2023	styczeń 2023	Zmiana miesięczna	Zmiana roczna	Zmiana miesięczna	Zmiana roczna
Mleko surowe	207,9	214,3	242,3	-3,0%	-14,2%	↑	↑

Średnie ceny sprzedaży wybranych produktów mleczarskich

Towar	CENA [zł/100kg]					OBROTY	
	10.03.2024	03.03.2024	12.03.2023	Zmiana tyg.	Zmiana roczna	Zmiana tyg.	Zmiana roczna
Odtłuszczone mleko w proszku	1123	1113	1271	0,8%	-11,7%	↓	↓
Masło w blokach	2426	2359	2213	2,8%	9,6%	↓	↑
Masło konfekcjonowane	2545	2485	2336	2,4%	9,0%	↓	↓
Ser EDAMSKI	2029	2002	2460	1,4%	-17,5%	↓	↓
Ser GOUDA	2136	2140	2453	-0,2%	-12,9%	↑	↑



RYNEK ZBÓŻ

...dalszy spadek cen zakupu większości zbóż w przedsiębiorstwach...

...spadek wielkości zakupu zbóż w przedsiębiorstwach...

...spadek cen sprzedaży mąki pszennej...

Średnie ceny zakupu zbóż

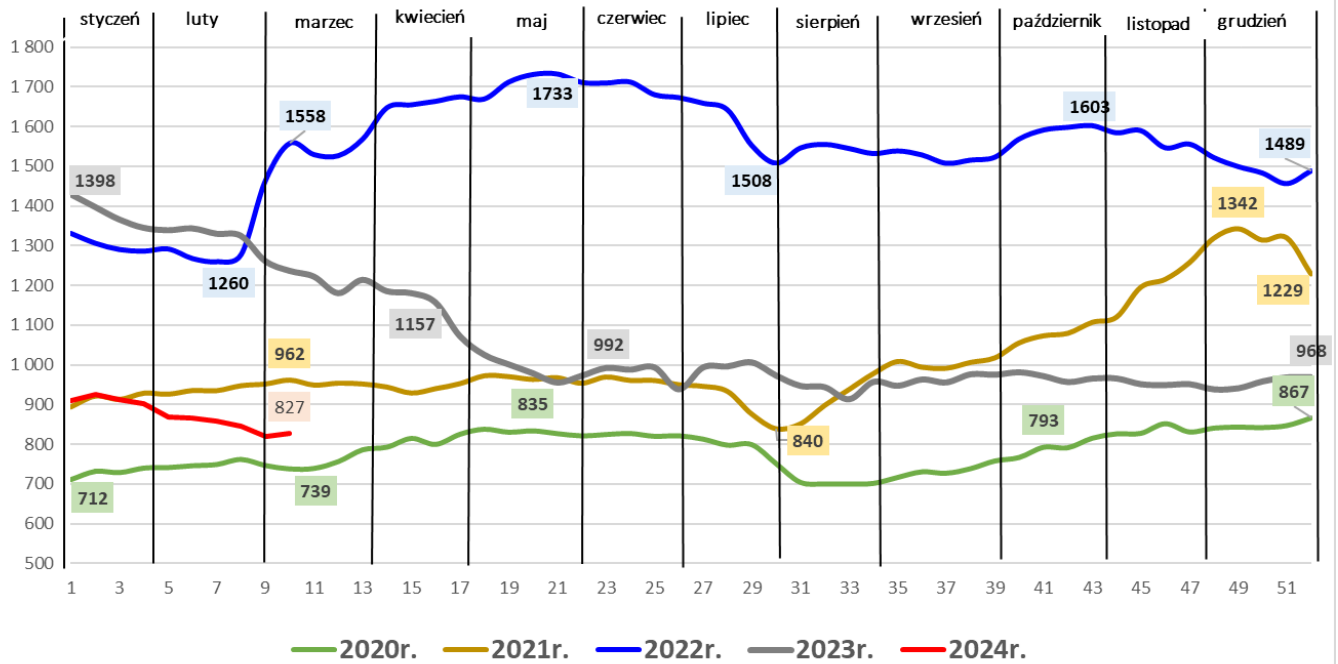
Towar	CENA [zł/tonę]					OBROTY	
	10.03.2024	03.03.2024	12.02.2023	Zmiana tyg.	Zmiana roczna	Zmiana tyg.	Zmiana roczna
Pszenica konsumpcyjna	827	819	1 237	0,9%	-33,1%	↓	↓
Pszenica paszowa	810	824	1 261	-1,6%	-35,7%	↓	↓
Żyto konsumpcyjne	583	579	959	0,8%	-39,2%	↓	↓
Żyto paszowe	568	598	956	-5,1%	-40,6%	↓	↓
Jęczmień paszowy	713	719	1 100	-0,9%	-35,2%	↓	↑
Kukurydza paszowa	739	749	1 234	-1,4%	-40,1%	↓	↓
Pszenżyto paszowe	669	682	1 089	-2,0%	-38,6%	↓	↓

Średnie ceny sprzedaży mąki i otrąb

Towar	CENA [zł/tonę]					OBROTY	
	10.03.2024	03.03.2024	12.02.2023	Zmiana tyg.	Zmiana roczna	Zmiana tyg.	Zmiana roczna
Mąka pszenna piekarnicza	1 390	1 416	1 936	-1,9%	-28,2%	↑	↑
Otręby pszenne (luzem)	456	456	869	0,1%	-47,6%	↓	↑

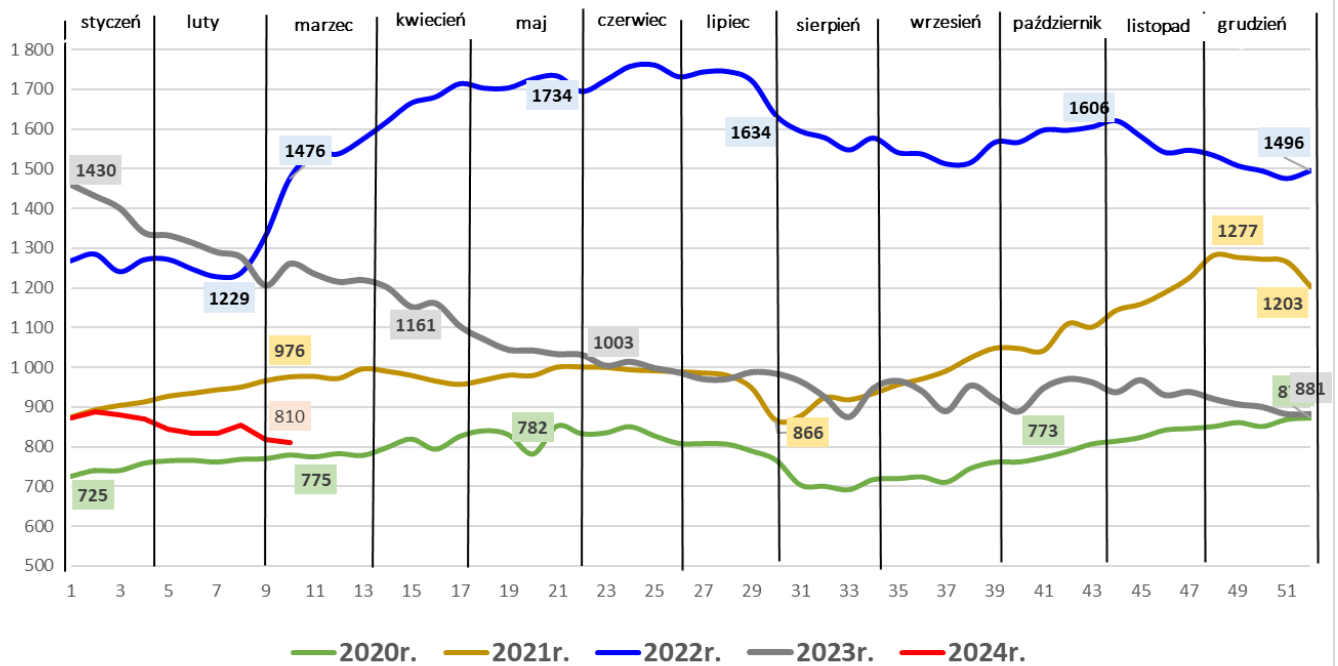
Średnie ceny zakupu pszenicy konsumpcyjnej - (źródło: ZSRIR)

zł/tonne



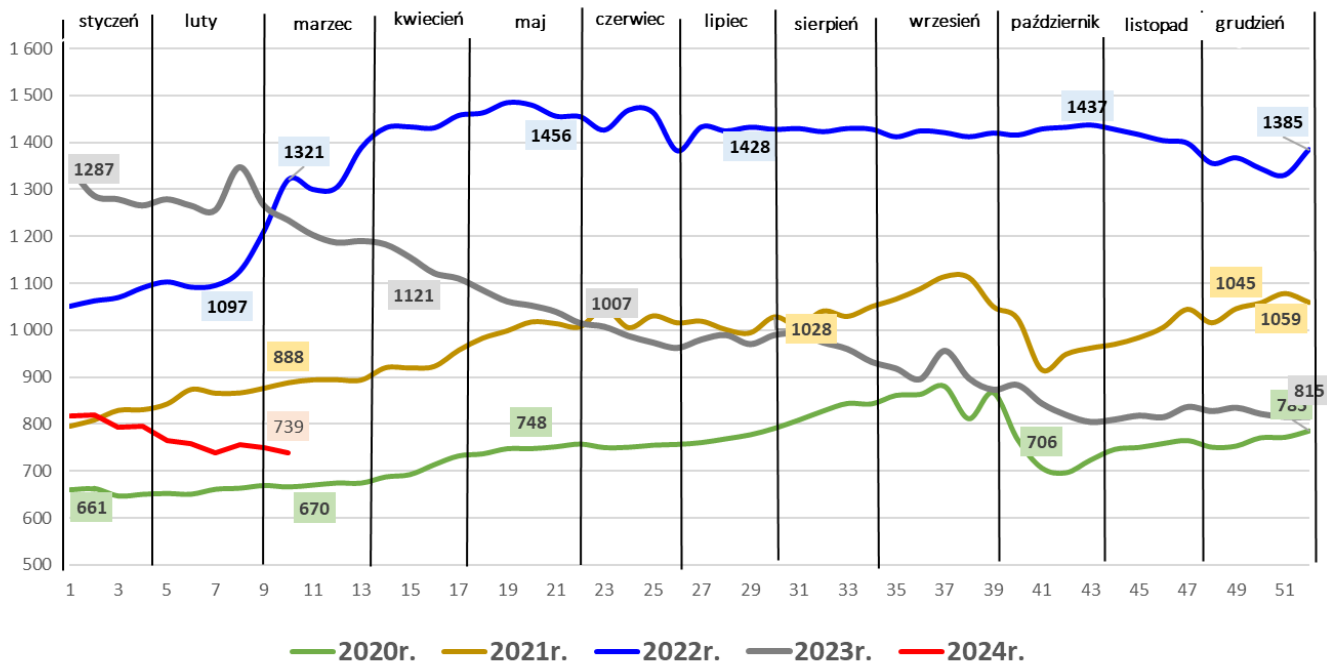
Średnie ceny zakupu pszenicy paszowej - (źródło: ZSRIR)

zł/tonne



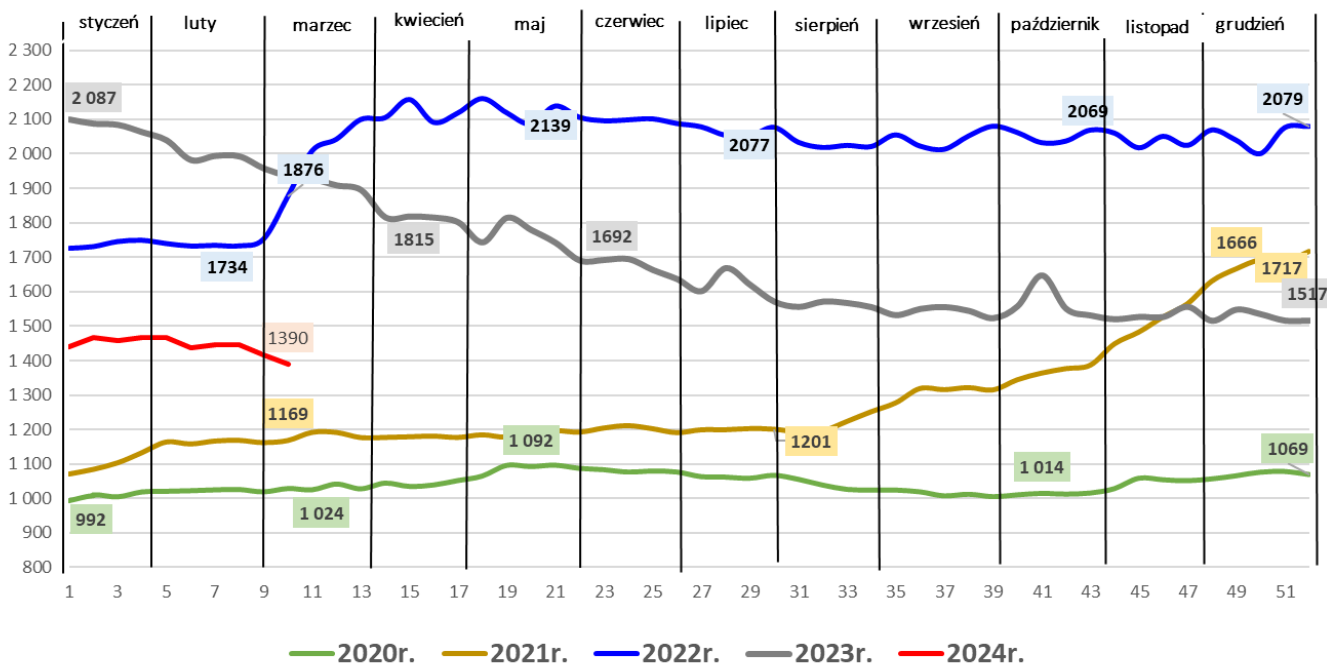
Średnie ceny zakupu kukurydzy - (źródło: ZSRIR)

zł/tonne



Średnie ceny sprzedaży maki pszennej piekarniczej - (źródło: ZSRIR)

zł/tonne



Wykorzystanie możliwe wyłącznie z dokładnym podaniem źródła.

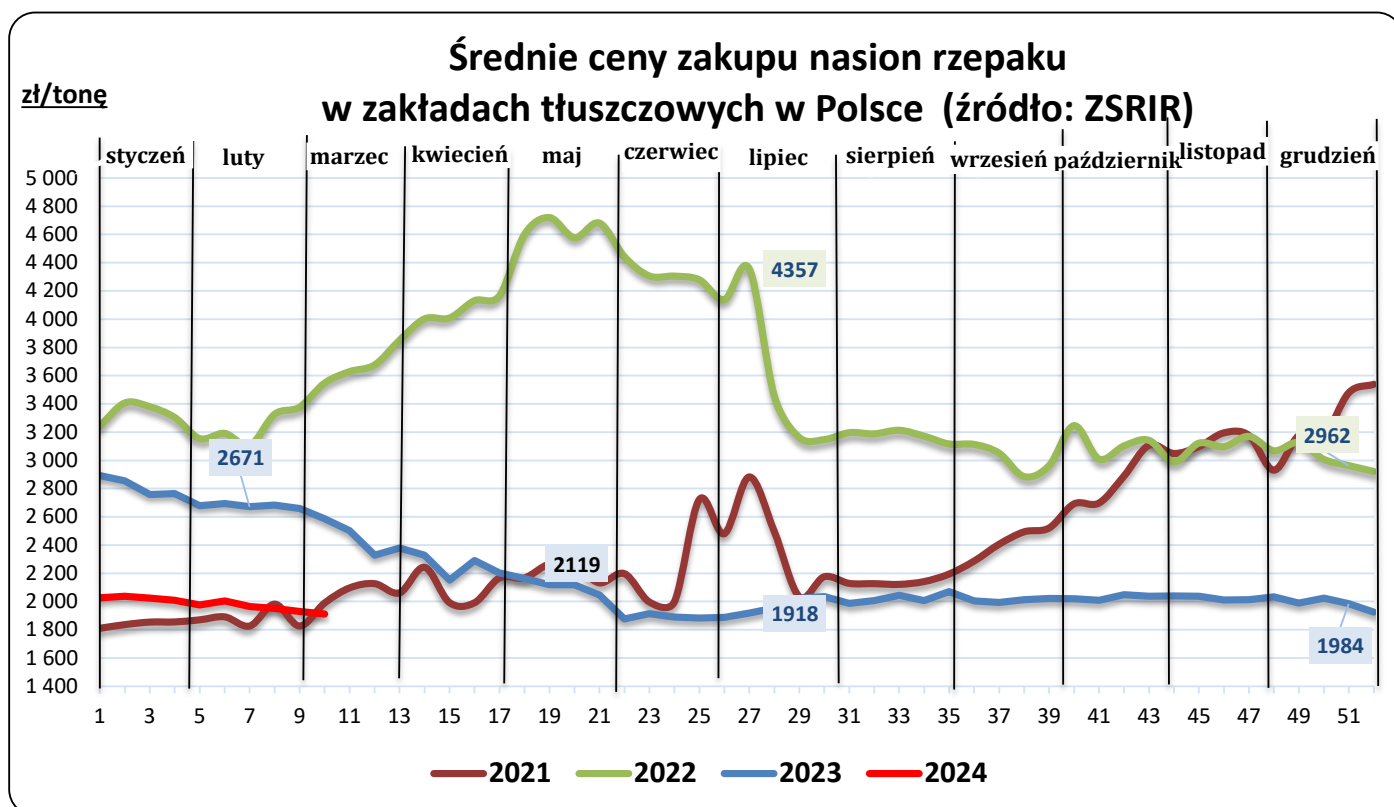
RYNEK ROŚLIN OLEISTYCH

Sygnaty z rynku:

- 1 ... niewielki spadek ceny zakupu nasion rzepaku ...
- 2 ... wzrghost cen sprzedaży śruty rzepakowej oraz oleju rzepakowego ...

Średnie ceny zakupu nasion rzepaku, sprzedaży oleju rzepakowego oraz śruty rzepakowej

Towar	CENA [zł/tonę]				OBROTY		
	2024-03-10	2024-03-03	2023-03-12	Zmiana tyg.	Zmiana roczna	Zmiana tyg.	Zmiana roczna
Rzepak - nasiona	1 911	1 929	2 586	-0,9%	-26,1%	↑	↑
Olej rzepakowy rafinowany	4 561	4 498	6 890	1,4%	-33,8%	↓	↓
Śruta rzepakowa	1 181	1 164	1 601	1,5%	-26,2%	↓	↑



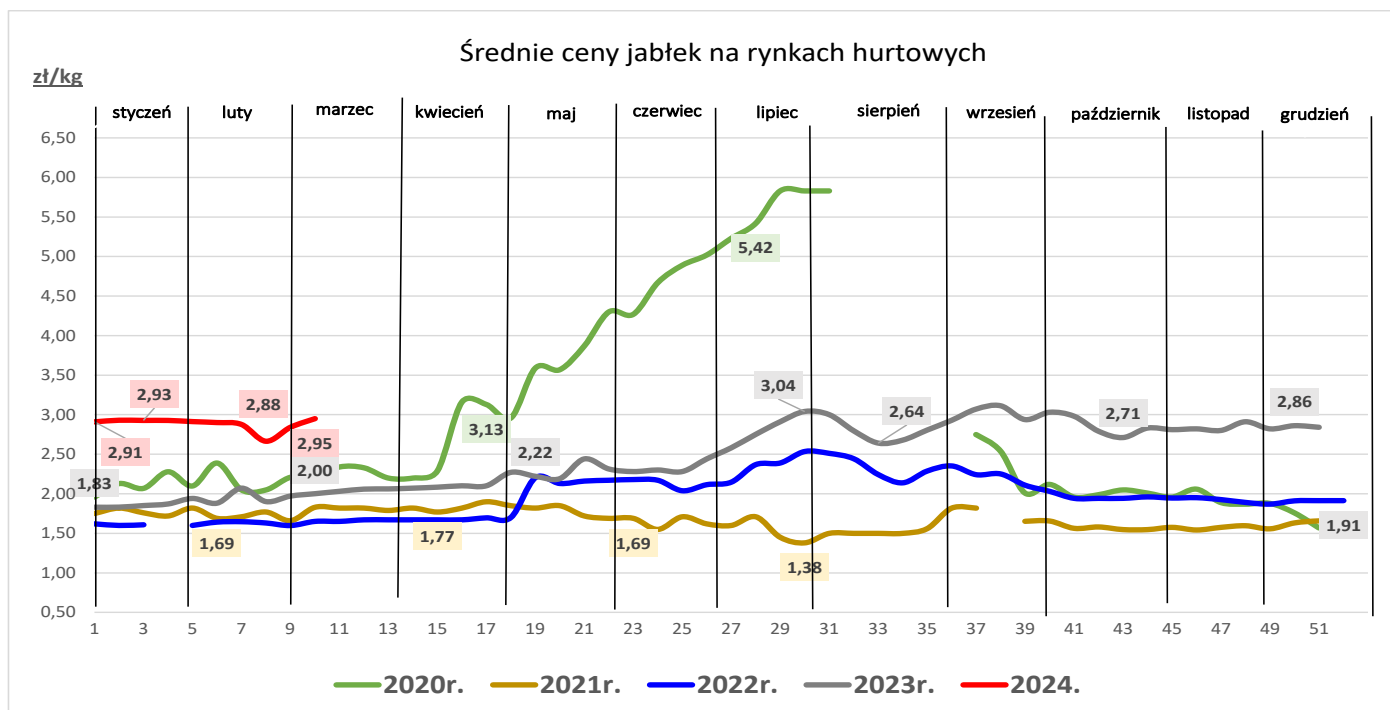
RYNEK OWOCÓW I WARZYW

Rynek owoców i warzyw świeżych

Sygnaly z rynku:

- 1 ...podrożały gruszki i jabłka w porównaniu do poprzedniego tygodnia, są również droższe niż
- 2 ...wzrost ceny większości warzyw w porównaniu do ubiegłego tygodnia...

Towar	CENA [zł/kg]				
	2024-03-14	2024-03-07	2023-03-16	Zmiana tygodniowa	Zmiana roczna
Gruszki (kraj)	5,67	5,55	4,75	2,1%	19,3%
Jabłka deserowe (kraj)	2,95	2,84	2,00	3,8%	47,5%
Banany (import)	5,43	5,18	6,69	4,8%	-18,9%
Cytryny (import)	6,44	6,15	7,18	4,6%	-10,3%
Winogrona (import)	18,07	19,02	18,74	-5,0%	-3,6%
Cebula biała (kraj)	2,36	2,33	5,06	1,1%	-53,4%
Kapusta biała (kraj)	1,81	1,70	1,59	6,5%	13,9%
Marchew (kraj)	2,78	2,71	3,05	2,5%	-9,0%
Pietruszka (kraj)	6,55	6,64	5,86	-1,4%	11,8%
Pomidory malinowe	20,23	19,83	25,39	2,0%	-20,3%
Selery (kraj)	3,48	3,21	3,64	8,3%	-4,4%
Ziemniaki (kraj)	1,87	1,76	1,33	6,2%	40,4%



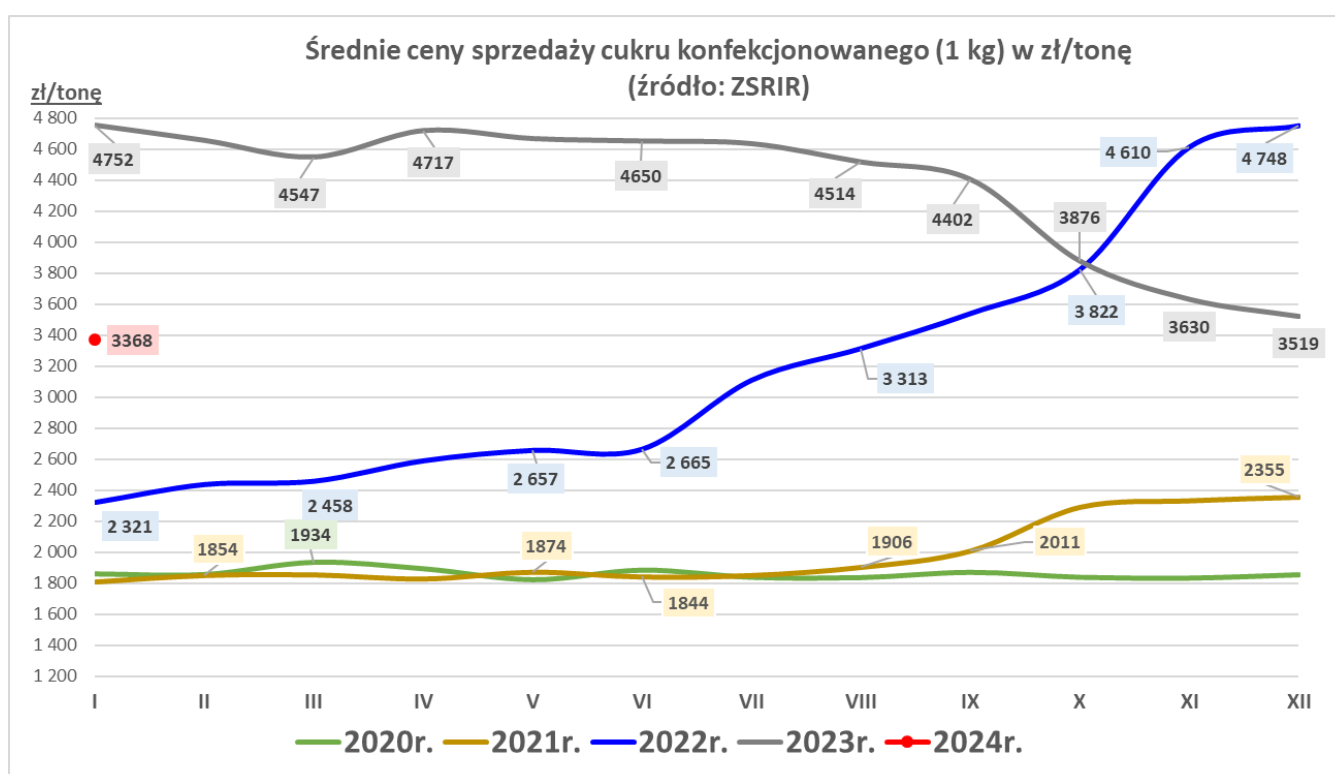
RYNEK CUKRU

... dalszy spadek ceny sprzedaży cukru białego konfekcjonowanego w porównaniu do poprzedniego miesiąca, roczny spadek...

... wzrost wielkości sprzedaży cukru konfekcjonowanego w porównaniu do poprzedniego miesiąca, roczny wzrost...

Średnie ceny sprzedaży cukru białego konfekcjonowanego (w opakow. 1 kg)
- rynek krajowy

Towar	CENA [zł/tonę]					OBROTY	
	styczeń 2024	grudzień 2023	styczeń 2023	Zmiana miesięczna	Zmiana roczna	Zmiana miesięczna	Zmiana roczna
Cukier (1 kg)	3 368	3 519	4 752	-4,3%	-29,1%	↑	↑



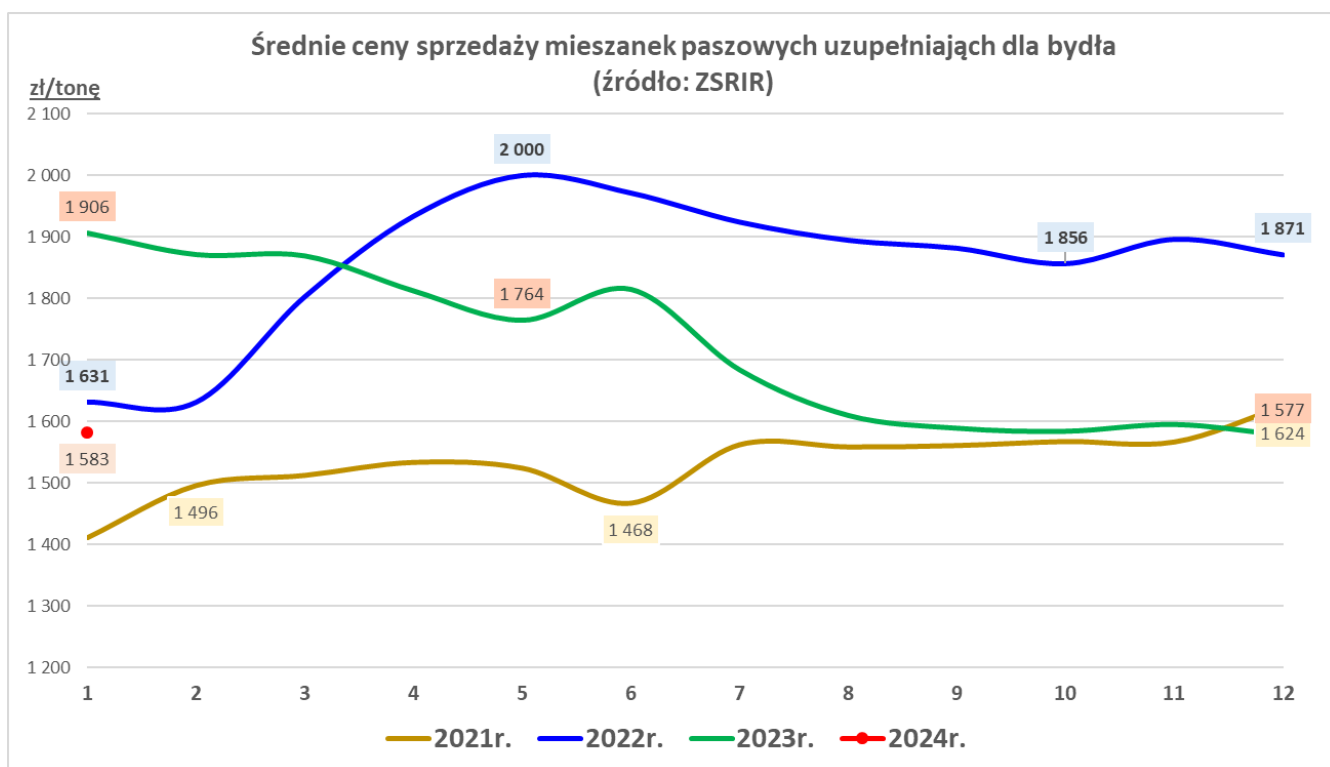
RYNEK PASZ

...spadek cen sprzedaży mieszanek dla drobiu i trzody...

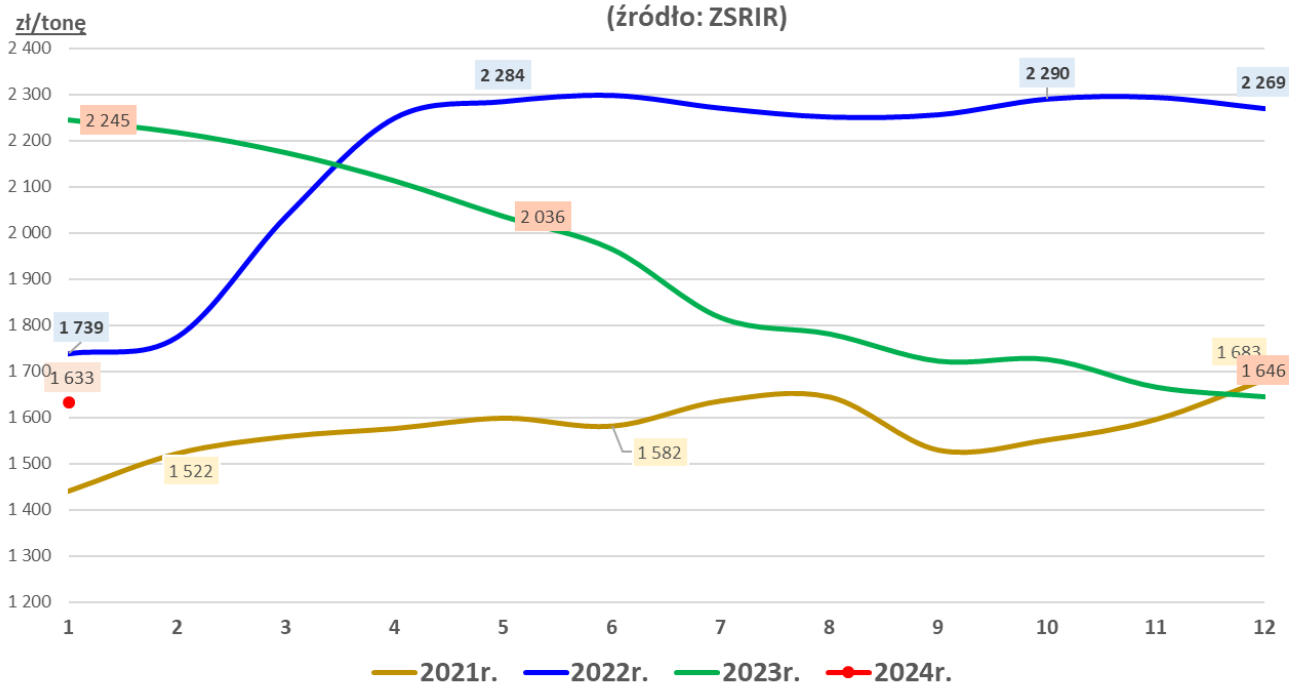
...wzrost wielkości sprzedaży pasz...

Średnie ceny sprzedaży mieszanek paszowych pełnoporcjowych

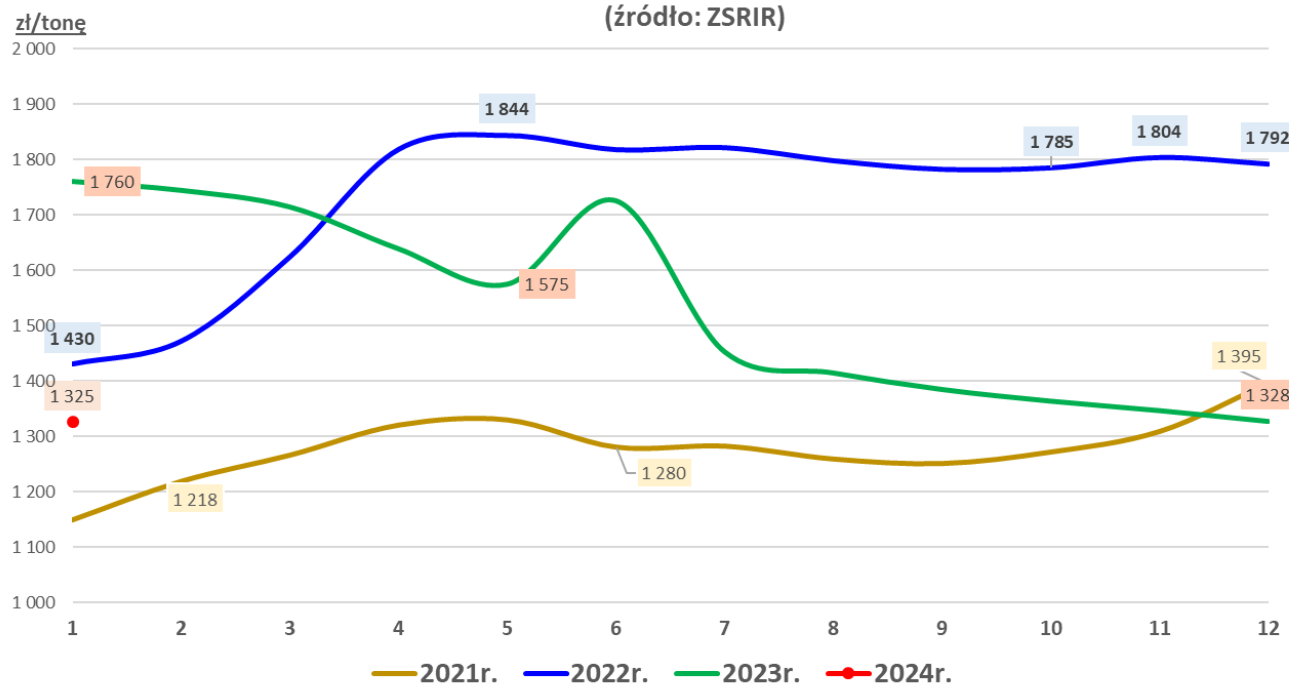
Przeznaczenie	CENA [zł/tonę]					OBROTY	
	styczeń 2024	grudzień 2023	styczeń 2023	Zmiana miesięczna	Zmiana roczna	Zmiana miesięczna	Zmiana roczna
Drób	1 633	1 646	1 739	-0,8%	-6,1%	↑	↑
Trzoda chlewna	1 325	1 328	1 763	-0,2%	-24,8%	↓	↓
Bydło (tylko MPU)	1 583	1 577	1 906	0,4%	-17,0%	↑	↑



Średnie ceny sprzedaży mieszanek paszowych pełnoporcjowych dla drobiu (źródło: ZSRIR)



Średnie ceny sprzedaży mieszanek paszowych pełnoporcjowych dla trzody (źródło: ZSRIR)



RYNEK CHMIELU

Sygnaly z rynku:

- 1 ...spadek ceny skupu odmian goryczkowych, wzrost ceny skupu odmian aromatycznych...
- 2 ... spadek ilości skupionych szyszek chmielu...

Średnie ceny skupu szyszek chmielu w skupie kontraktacyjnym

Towar	CENA [zł/kg]				OBROTY		
	styczeń 2024	grudzień 2023	styczeń 2023	Zmiana miesięczna	Zmiana roczna	Zmiana miesięczna	Zmiana roczna
Chmiel aromatyczny	20,54	20,20	21,83	1,7%	-5,9%	↓	↓
Chmiel goryczkowy	19,65	21,31	21,25	-7,8%	-7,5%	↓	↓

