



ZINTEGROWANY SYSTEM ROLNICZEJ INFORMACJI RYNKOWEJ

(podstawa prawna: ustawa z dnia 30 marca 2001 r. o rolniczych badaniach rynkowych
Dz. U. Nr 42, poz. 471, z późn. zm.)

PRZEGLĄD RYNKÓW ROLNYCH - informacja syntetyczna -

NR 37/2024

20.09.2024r.

Notowania za okres: 09-15.09.2024 r.

Informacja tygodniowa dotycząca aktualnych cen na podstawowych rynkach rolnych.

Informacje zamieszczane w niniejszym raporcie przekazywane są przez podmioty włączone do Zintegrowanego Systemu Rolniczej Informacji Rynkowej (ZSRIR).

Podstawy prawne:

- ustawa z dnia 30 marca 2001 r. o rolniczych badaniach rynkowych (Dz.U. 2015, poz. 1160 – tekst jednolity);
- rozporządzenie Ministra Rolnictwa i Rozwoju Wsi z dnia 8 marca 2021 r. w sprawie zbieranych danych rynkowych (Dz. U. z 2021 r., poz. 589).

RYNEK MIĘSA WIEPRZOWEGO

Sygnaly z rynku:

... dalszy wzrost ceny zakupu żywca wieprzowego w porównaniu do poprzedniego tygodnia...

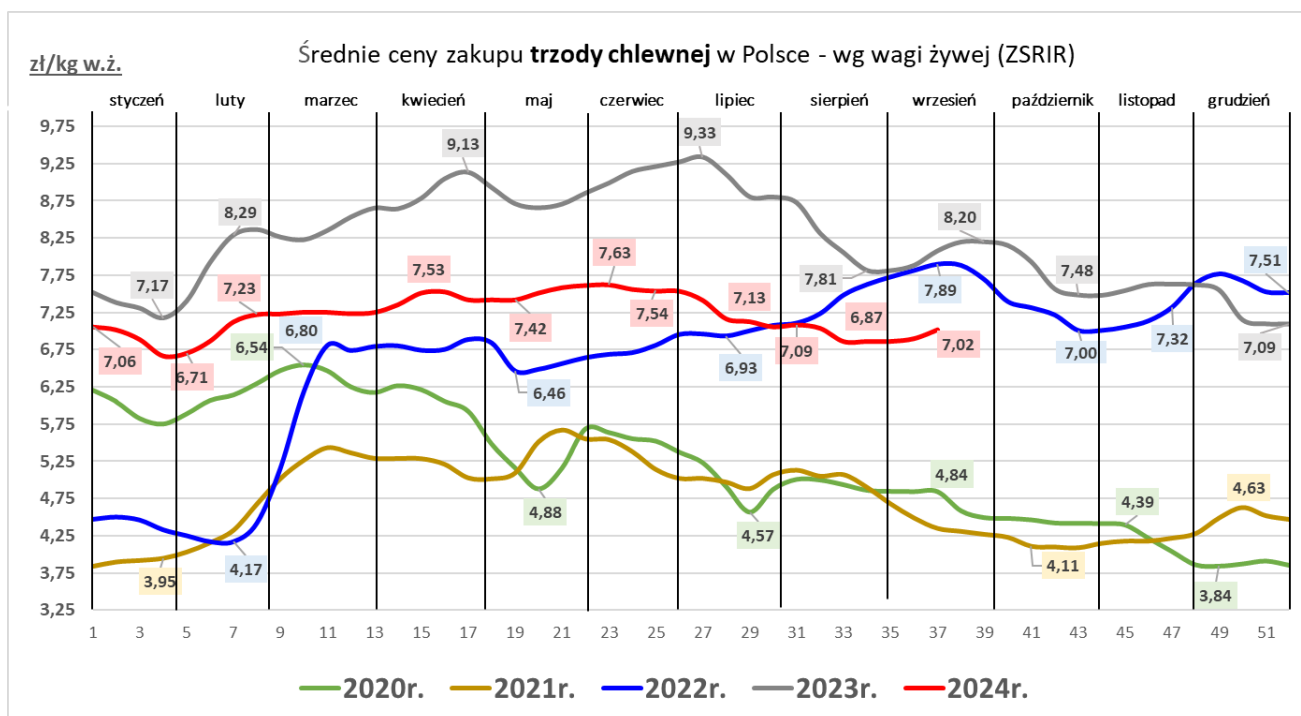
... wzrost ceny sprzedaży półtuszy wieprzowych w zakładach mięsnych w porównaniu do poprzedniego tygodnia...

Średnie ceny zakupu tuczników wg klasyfikacji EUROP [wg mpc*]

Towar	CENA [zł/tonę]					OBROTY	
	15.09.2024	08.09.2024	17.09.2023	Zmiana tyg.	Zmiana roczna	Zmiana tyg.	Zmiana roczna
Klasa S	9 077	8 925	10 433	1,7%	-13,0%	↓	↑
Klasa E	8 977	8 825	10 350	1,7%	-13,3%	↑	↓
Klasa U	8 677	8 491	10 019	2,2%	-13,4%	↑	↑
Klasa R	8 378	8 161	9 623	2,7%	-12,9%	↑	↑
Klasa O	7 719	7 461	8 546	3,5%	-9,7%	↑	↑
Klasa P	7 919	7 768	*	1,9%	*	↑	↔
Klasa S-P	9 003	8 850	10 352	1,7%	-13,0%	↓	↑

*mpc - masa poubojowa ciepła

* - niewystarczająca ilość danych do prezentacji

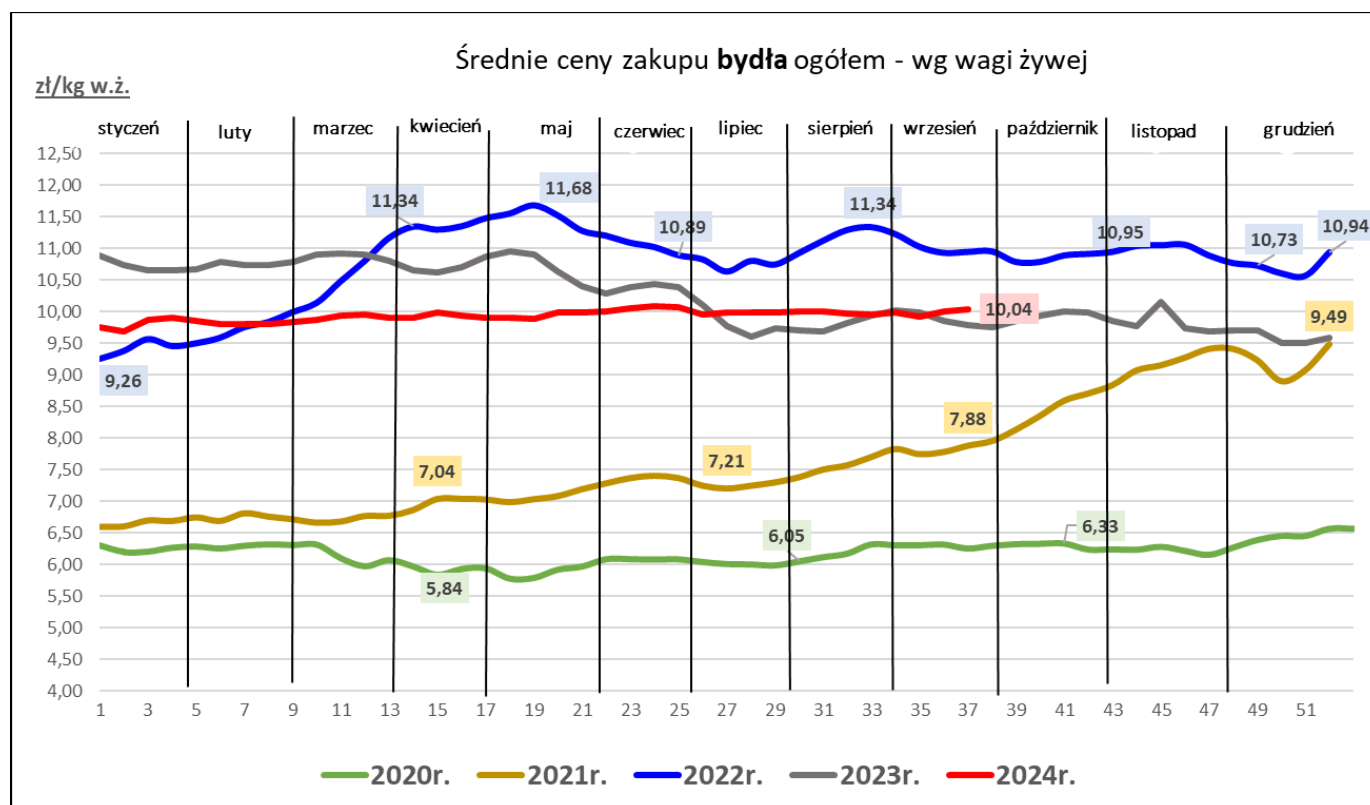


RYNEK MIĘSA WOŁOWEGO

... wzrost cen zakupu bydła w ubojniach ...

Średnie ceny zakupu bydła rzeźnego w ubojniach [wg mpc*]

Towar	CENA [zł/kg]					OBROTY	
	15.09.2024	08.09.2024	10.09.2023	Zmiana tyg.	Zmiana roczna	Zmiana tyg.	Zmiana roczna
Bydło ogółem	19,38	19,31	18,90	0,4%	2,5%	↑	↑
Bydło 8-12 m-cy [Z]	20,07	18,34	18,32	9,4%	9,6%	↑	↑
Byki 12-24 m-ce [A]	20,69	20,50	19,72	0,9%	4,9%	↓	↑
Byki >24 m-cy [B]	20,36	20,39	19,34	-0,1%	5,3%	↑	↓
Krowy [D]	17,22	17,14	16,84	0,5%	2,3%	↔	↓
Jałówki > 12 m-cy [E]	20,03	20,10	20,46	-0,3%	-2,1%	↑	↑



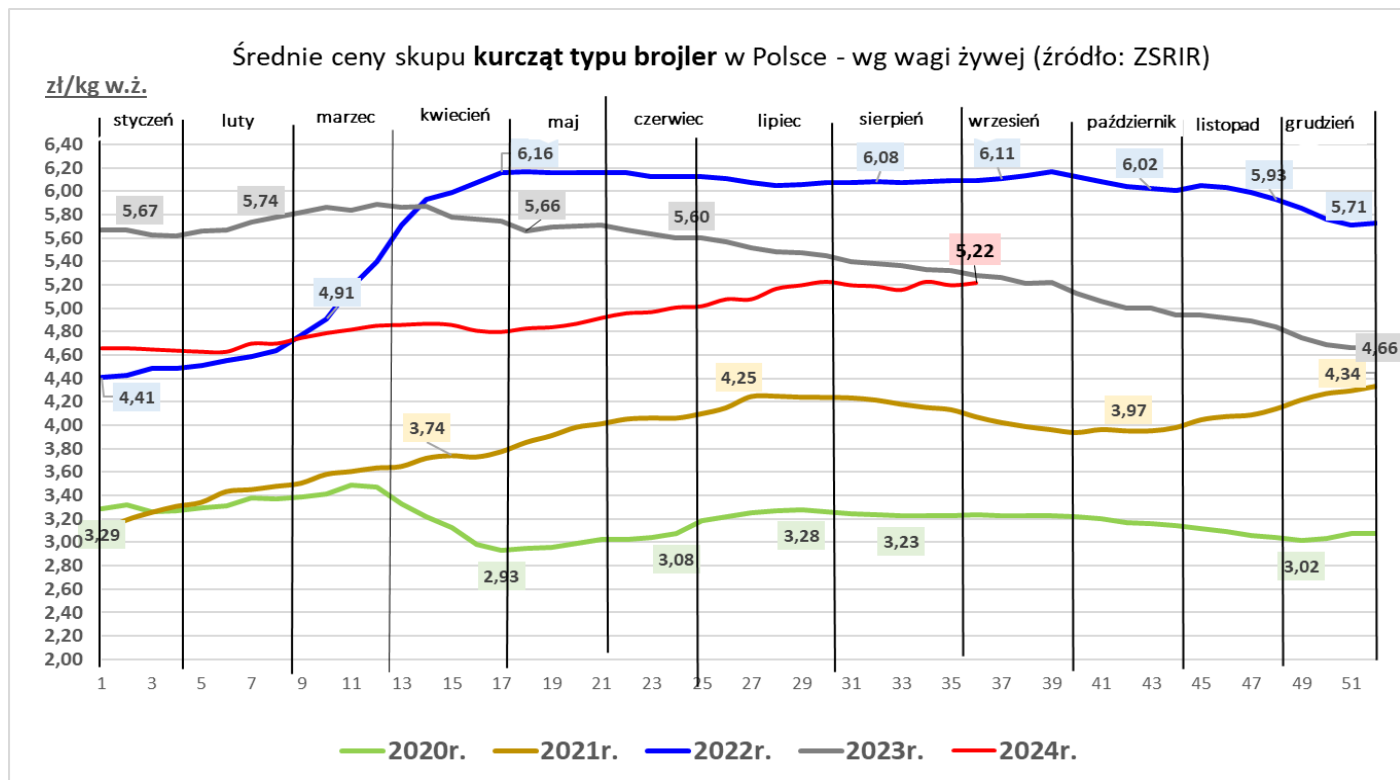
RYNEK MIĘSA DROBIOWEGO

Sygnaty z rynku

...wzrost cen skupu kurcząt...

...wzrost cen sprzedaży mięsa z indyka, spadek z kurczaka...

Towar	CENA [zł/kg]				OBROT		
	15.09.2024	08.09.2024	17.09.2023	Zmiana tyg.	Zmiana roczna	Zmiana tyg.	Zmiana roczna
skup							
Kurczęta typu brojler	5,22	5,20	5,26	0,6%	-0,7%	↓	↓
Indory	6,66	6,66	5,94	0,0%	12,1%	↓	↓
Indyczki	6,60	6,52	6,01	1,2%	9,8%	↑	↓
Kaczki typu brojler	5,59	5,59	7,16	0,0%	-21,9%	↓	↑
Tuszki kurcząt patroszonych 65% bez szyji	9,92	10,18	8,64	-2,5%	14,8%	↑	↓
Tuszki kurcząt patroszonych 65% z szyjami	8,35	8,53	7,55	-2,1%	10,5%	↓	↑
Ćwiartki z kurczaka	6,34	6,45	6,14	-1,7%	3,3%	↔	↓
Filety z piersi kurczaka	19,62	20,06	17,70	-2,2%	10,8%	↔	↑
Filety z piersi indyka	21,19	20,04	19,08	5,8%	11,1%	↑	↓
Skrzydła z indyka	9,10	8,89	8,16	2,3%	11,5%	↑	↓
Udźce z indyka	11,26	11,00	10,00	2,4%	12,6%	↔	↓
Podudzia z indyka	8,12	7,88	6,37	3,1%	27,5%	↑	↓



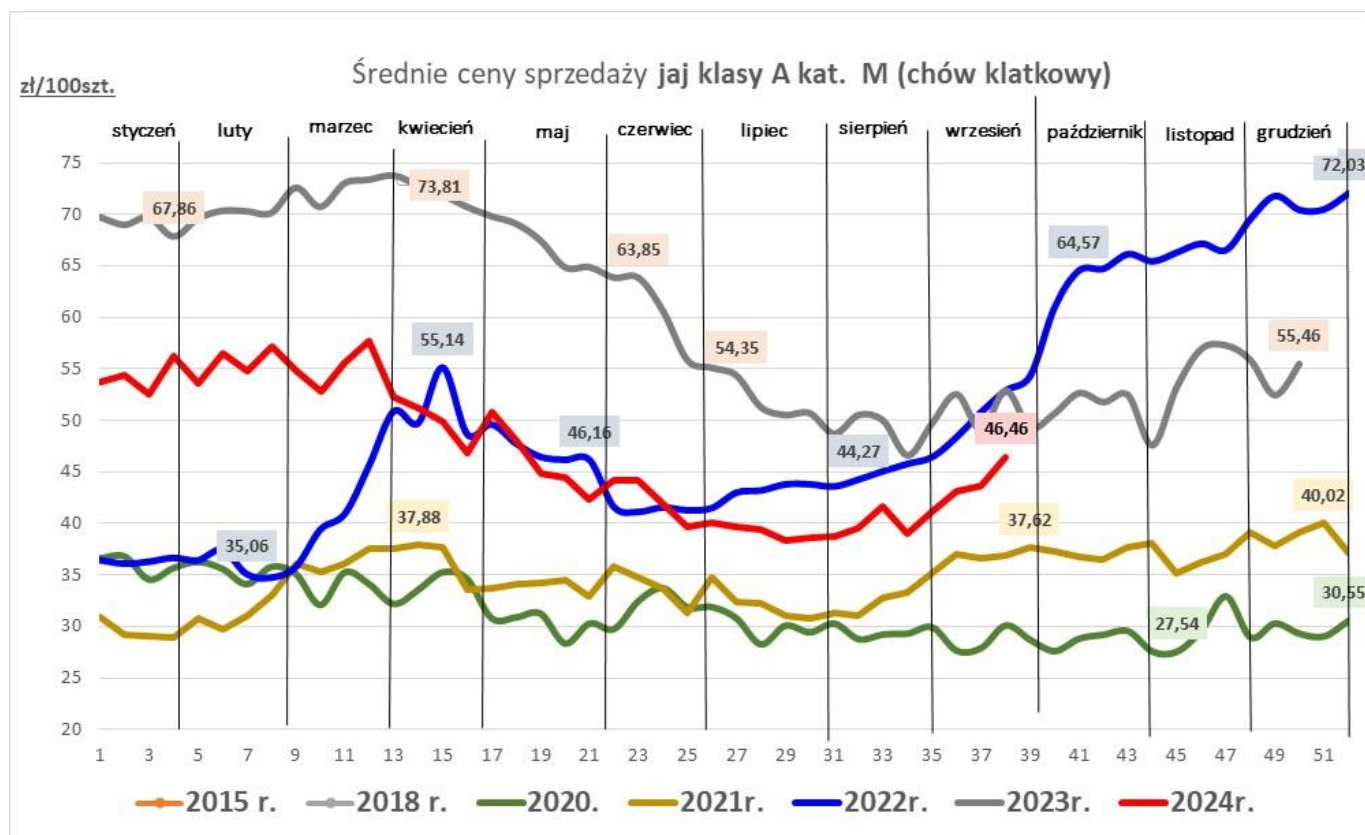
RYNEK JAJ SPOŻYWCZYCH

... dalszy wzrost cen sprzedaży jaj spożywczych w obu klasach wagowych ...

... spadek cen sprzedaży jaj w obu klasach wagowych w porównaniu do ubiegłego roku ...

Średnie ceny sprzedaży jaj spożywczych w klasie A (chów klatkowy)

Kategorie	CENA [zł/100szt.]					OBROTY	
	15.09.2024	08.09.2024	17.09.2023	Zmiana tyg.	Zmiana roczna	Zmiana tyg.	Zmiana roczna
L	55,78	55,68	61,48	0,2%	-9,3%	↓	↑
M	46,46	43,64	52,90	6,5%	-12,2%	↔	↓



RYNEK PRODUKTÓW MLECZARSKICH

...spadek cen sprzedaży mleka w proszku...

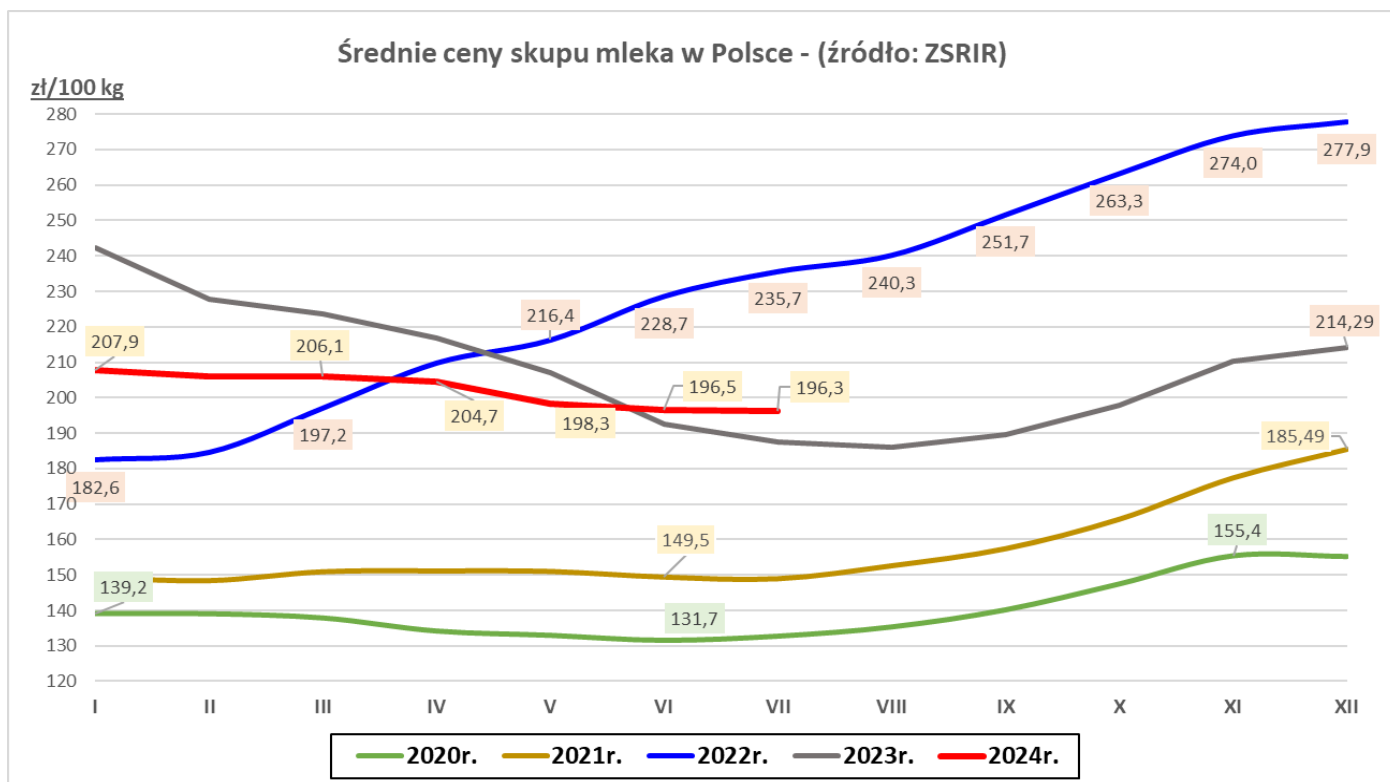
...wzrost ceny sprzedaży masła konfekcjonowanego...

...wzrost cen sprzedaży serów dojrzewających...

Towar	CENA [zł/100kg]					OBROTY	
	lipiec 2024	czerwiec 2024	lipiec 2023	Zmiana miesięczna	Zmiana roczna	Zmiana miesięczna	Zmiana roczna
Mleko surowe	196,3	196,5	187,4	-0,1%	4,7%	↓	↑

Średnie ceny sprzedaży wybranych produktów mleczarskich

Towar	CENA [zł/100kg]					OBROTY	
	15.09.2024	08.09.2024	17.09.2023	Zmiana tyg.	Zmiana roczna	Zmiana tyg.	Zmiana roczna
Odtłuszczone mleko w proszku	1031	1058	1 115	-2,5%	-7,5%	↑	↑
Masło w blokach	3 124	3 126	2 019	-0,1%	54,8%	↑	↑
Masło konfekcjonowane	3 504	3 428	2 171	2,2%	61,4%	↑	↓
Ser EDAMSKI	1 960	1 869	2 034	4,9%	-3,6%	↑	↓
Ser GOUDA	2 038	2 022	2 134	0,8%	-4,5%	↓	↓



RYNEK ZBÓŻ

...wzrost cen zakupu większości zbóż w przedsiębiorstwach...

...wzrost ceny sprzedaży maki pszennej piekarniczej...

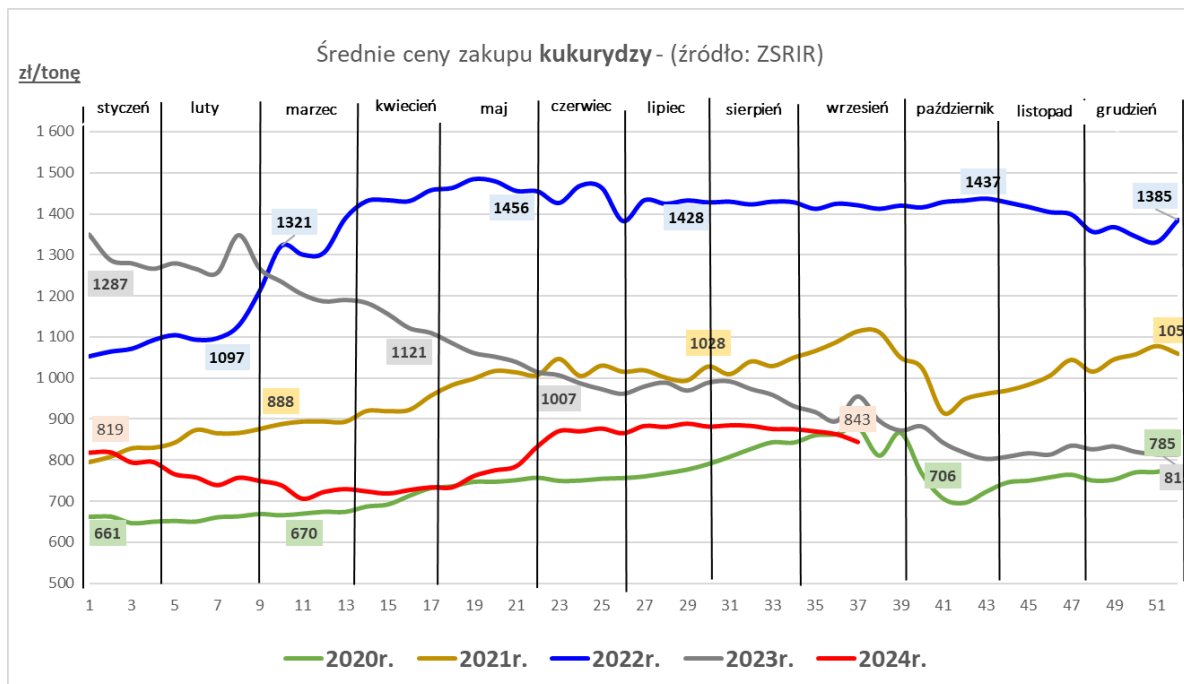
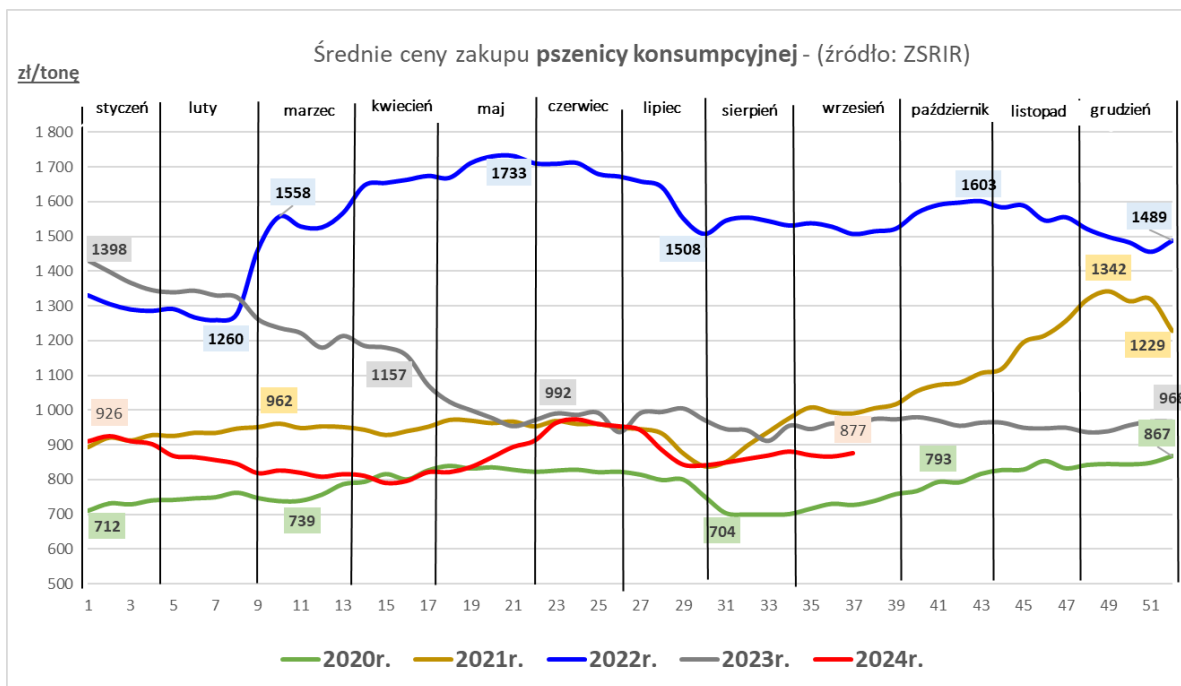
...spadek ceny sprzedaży otręb pszennych...

Średnie ceny zakupu zbóż

Towar	CENA [zł/tonę]					OBROTY	
	15.09.2024	08.09.2024	17.09.2023	Zmiana tyg.	Zmiana roczna	Zmiana tyg.	Zmiana roczna
Pszenica konsumpcyjna	877	867	955	1,1%	-8,2%	↓	↓
Pszenica paszowa	881	856	929	2,9%	-5,2%	↓	↓
Żyto konsumpcyjne	597	590	647	1,3%	-7,7%	↓	↓
Żyto paszowe	612	610	690	0,2%	-11,3%	↓	↓
Jęczmień paszowy	716	710	753	0,8%	-4,9%	↑	↑
Kukurydza paszowa	843	862	889	-2,2%	-5,1%	↑	↑
Pszenżyto paszowe	707	697	836	1,4%	-15,5%	↓	↓

Średnie ceny sprzedaży mąki i otręb

Towar	CENA [zł/tonę]					OBROTY	
	15.09.2024	08.09.2024	17.09.2023	Zmiana tyg.	Zmiana roczna	Zmiana tyg.	Zmiana roczna
Mąka pszenna piekarnicza	1 403	1 387	1 556	1,1%	-9,9%	↑	↑
Otręby pszenne (luzem)	418	434	563	-3,7%	-25,7%	↑	↓



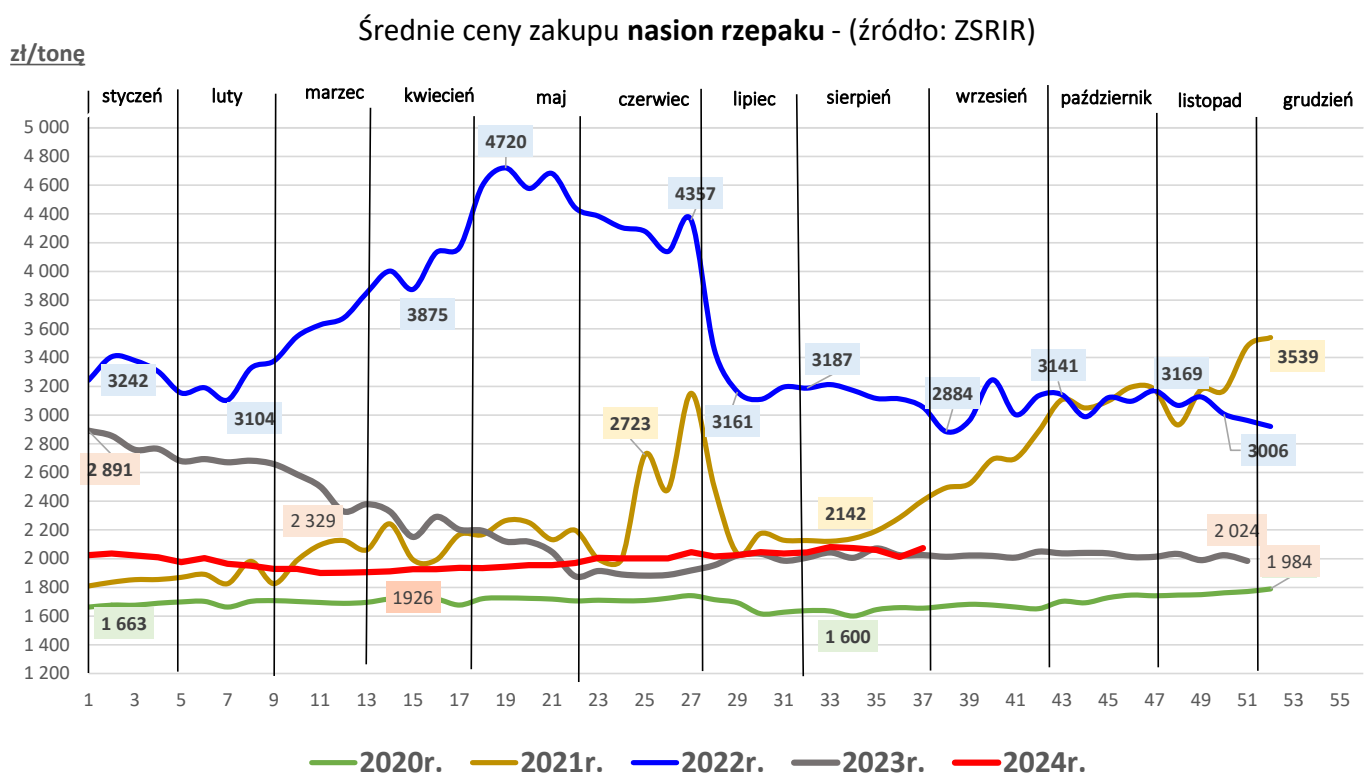
RYNEK ROŚLIN OLEISTYCH

Sygnaty z rynku:

- 1 ... podrożał rzepak w porównaniu do ubiegłego tygodnia i roku...
- 2 ... ceny oleju są niższe w porównaniu do ubiegłego tygodnia...

Średnie ceny zakupu nasion rzepaku, sprzedaży oleju rzepakowego oraz śrutu rzepakowej

Towar	CENA [zł/tonę]				OBROTY		
	2024-09-15	08.09.2024	2023-09-17	Zmiana tyg.	Zmiana roczna	Zmiana tyg.	Zmiana roczna
Rzepak - nasiona	2 073	2 012	1 994	3,0%	4,0%	↑	↓
Olej rzepakowy rafinowany	4 269	4 410	6 004	-3,2%	-28,9%	↓	↑
Śruta rzepakowa	1 139	1 138	1 239	0,1%	-8,0%	↑	↑

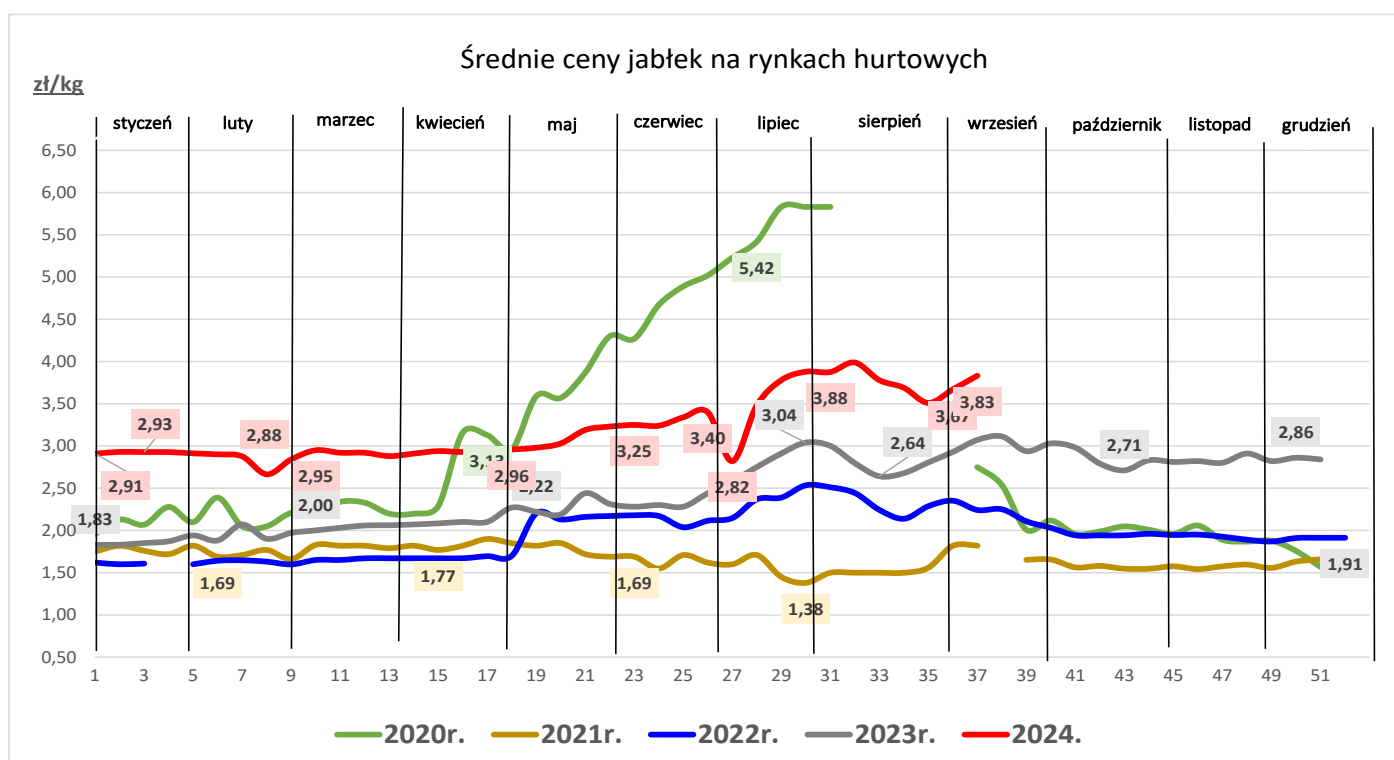


RYNEK OWOCÓW I WARZYW

Sygnaly z rynku:

- 1 ... podrożały jabłka krajowe, i są znacznie droższe w porównaniu do ubiegłego roku ...
- 2 ... większość warzyw krajowych potaniała ...

Towar	CENA [zł/kg]				
	2024-09-19	2024-09-11	2023-09-21	Zmiana tygodniowa	Zmiana roczna
Gruszki (kraj)	4,85	5,38	4,58	-9,8%	5,8%
Jabłka deserowe (kraj)	3,83	3,61	3,07	6,2%	24,8%
Banany (import)	4,97	4,88	4,39	1,8%	13,1%
Cytryny (import)	12,43	10,50	6,71	18,5%	85,3%
Truskawki (kraj)	20,25	21,21	17,08	-4,5%	18,6%
Winogrona (import)	12,20	10,82	10,03	12,8%	21,7%
Cebula biała (kraj)	2,10	2,24	2,46	-6,6%	-14,7%
Kapusta biała (kraj)	1,65	1,66	1,38	-0,5%	20,0%
Marchew (kraj)	1,63	1,82	1,60	-10,5%	1,9%
Pietruszka (kraj)	5,24	5,90	4,90	-11,2%	6,8%
Pomidory (kraj)	4,58	4,65	4,76	-1,6%	-3,9%
Selery (kraj)	4,26	4,61	4,61	-7,5%	-7,6%
Ziemniaki (kraj)	1,39	1,40	1,77	-0,7%	-21,4%



RYNEK CUKRU

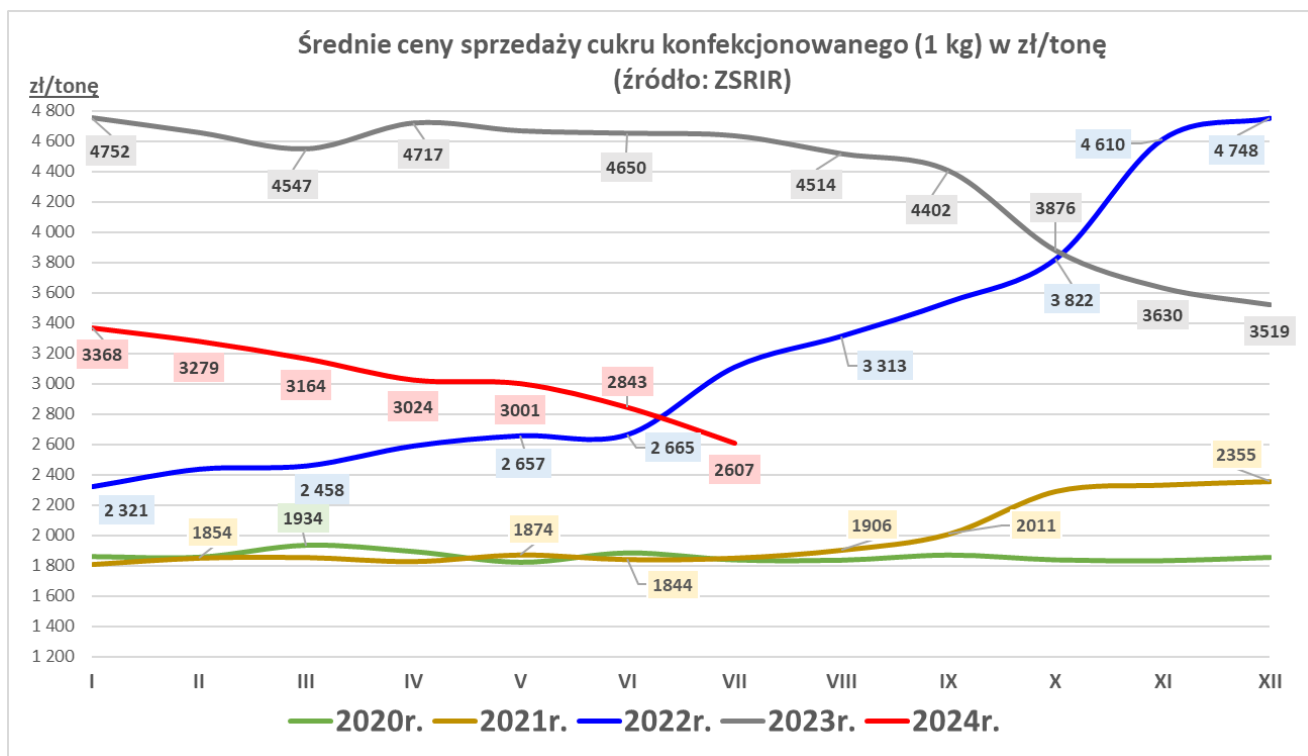
Sygnaly z rynku:

... dalszy spadek ceny sprzedaży cukru białego konfekcjonowanego w porównaniu do poprzedniego miesiąca, roczny spadek...

... spadek wielkości sprzedaży cukru konfekcjonowanego w porównaniu do poprzedniego miesiąca, roczny wzrost...

Średnie ceny sprzedaży cukru białego konfekcjonowanego (w opakow. 1 kg) - rynek krajowy

Towar	CENA [zł/tonę]					OBROTY	
	lipiec 2024	czerwiec 2024	lipiec 2023	Zmiana miesięczna	Zmiana roczna	Zmiana miesięczna	Zmiana roczna
Cukier (1 kg)	2 607	2 843	4 633	-8,3%	-43,7%	↓	↑



RYNEK PASZ

...wzrost cen sprzedaży mieszanek paszowych pełnoporcjowych dla drobiu i trzody...

...cena sprzedaży pasz dla bydła na zbliżonym poziomie sprzed miesiąca...

...wzrost wielkości sprzedaży pasz ogółem...

Średnie ceny sprzedaży mieszanek paszowych pełnoporcjowych

Przeznaczenie	CENA [zł/tonę]				OBROTY		
	lipiec 2024	czerwiec 2024	lipiec 2023	Zmiana miesięczna	Zmiana roczna	Zmiana miesięczna	Zmiana roczna
Drób	1 607	1 578	1 817	1,8%	-11,6%	↑	↑
Trzoda chlewna	1 278	1 262	1 453	1,3%	-12,0%	↑	↑
Bydło (tylko MPU)	1 536	1 536	1 683	-0,1%	-8,8%	↑	↑

