



ZINTEGROWANY SYSTEM ROLNICZEJ INFORMACJI RYNKOWEJ

(podstawa prawna: ustawa z dnia 30 marca 2001 r. o rolniczych badaniach rynkowych -Dz. U. Nr 42, poz. 471, z późn. zm.)

PRZEGLĄD RYNKÓW ROLNYCH - informacja syntetyczna -

NR 47/2022

02.12.2022 r.

Notowania za okres: 21-27.11.2022 r.

Informacja tygodniowa dotycząca aktualnych cen na podstawowych rynkach rolnych.

Informacje zamieszczane w niniejszym raporcie przekazywane są przez podmioty włączone do Zintegrowanego Systemu Rolniczej Informacji Rynkowej (ZSRIR).

Podstawy prawne:

- ustawa z dnia 30 marca 2001 r. o rolniczych badaniach rynkowych (Dz.U. 2015, poz. 1160 – tekst jednolity);
- rozporządzenie Ministra Rolnictwa i Rozwoju Wsi z dnia 8 marca 2021 r. w sprawie zbieranych danych rynkowych (Dz. U. z 2021 r., poz. 589).

RYNEK MIĘSA WIEPRZOWEGO

Sygnaly z rynku:

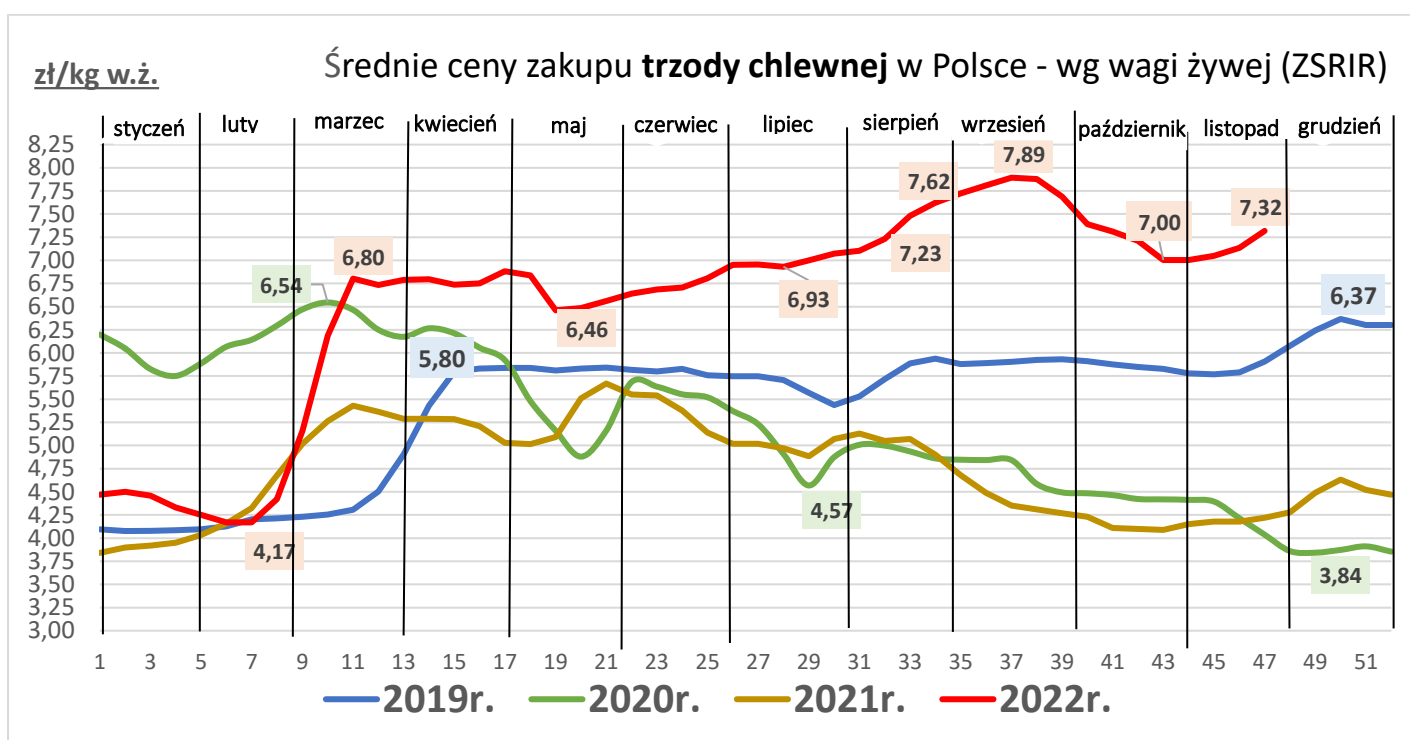
...Znaczący wzrost cen zakupu żywca wieprzowego w porównaniu do poprzedniego tygodnia ...

...Wzrost cen sprzedaży półtuszy wieprzowych w zakładach mięsnych w porównaniu do poprzedniego tygodnia...

Średnie ceny zakupu tuczników wg klasyfikacji EUROP [wg mpc]

Towar	CENA [zł/tonę]					OBROTY	
	27.11.2022	20.11.2022	28.11.2021	Zmiana tyg.	Zmiana roczna	Zmiana tyg.	Zmiana roczna
Klasa S	9 454	9 225	5 529	2,5%	71,0%	↓	↑
Klasa E	9 401	9 164	5 430	2,6%	73,1%	↓	↓
Klasa U	9 075	8 849	5 097	2,6%	78,1%	↓	↓
Klasa R	8 713	8 507	4 740	2,4%	83,8%	↓	↑
Klasa O	7 750	7 624	3 891	1,7%	99,2%	↓	↑
Klasa P	*	*	*	*	*	↔	↔
Klasa S-P	9 380	9 146	5 413	2,6%	73,3%	↓	↓

mpc - masa poubojowa ciepła; * - niewystarczająca ilość danych do prezentacji



RYNEK MIĘSA WOŁOWEGO

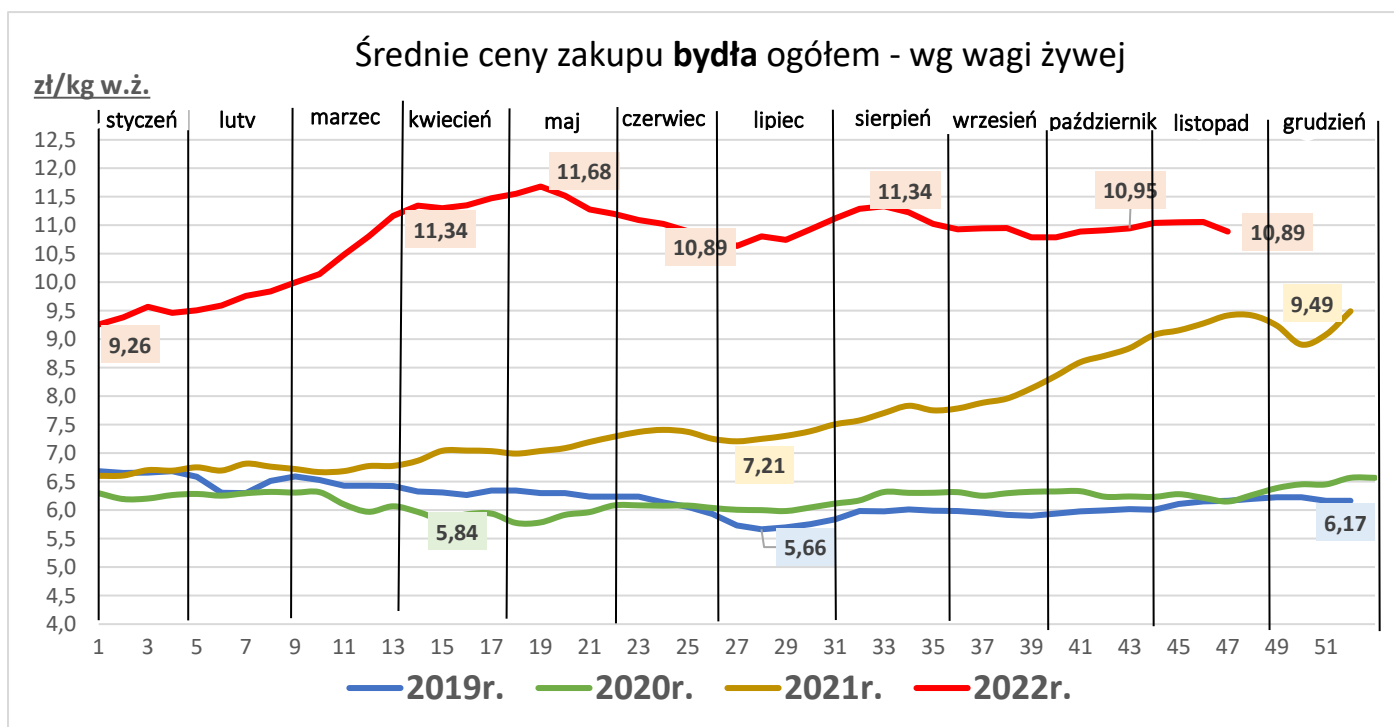
Sygnaly z rynku:

... spadek cen bydła w ubojniach potoczony ze spadkiem ubojów bydła ogółem (wyjątek krowy i jałówki) ...

Średnie ceny zakupu bydła rzeźnego w ubojniach [wg mpc*]

Towar	CENA [zł/kg]					OBROTY	
	27.11.2022	20.11.2022	28.11.2021	Zmiana tyg.	Zmiana roczna	Zmiana tyg.	Zmiana roczna
Bydło ogółem	21,03	21,36	18,18	-1,5%	15,7%	↓	↑
Bydło 8-12 m-cy [Z]	21,08	20,66	19,91	2,0%	5,9%	↓	↓
Byki 12-24 m-ce [A]	22,08	22,27	19,70	-0,8%	12,1%	↓	↑
Byki >24 m-cy [B]	21,85	22,29	19,55	-2,0%	11,8%	↓	↑
Krowy [D]	19,16	19,33	16,07	-0,9%	19,2%	↑	↑
Jałówki > 12 m-cy [E]	22,05	22,28	18,63	-1,0%	18,4%	↑	↑

mpc - masa poubojowa ciepła;



RYNEK MIĘSA DROBIOWEGO

Sygnaly z rynku:

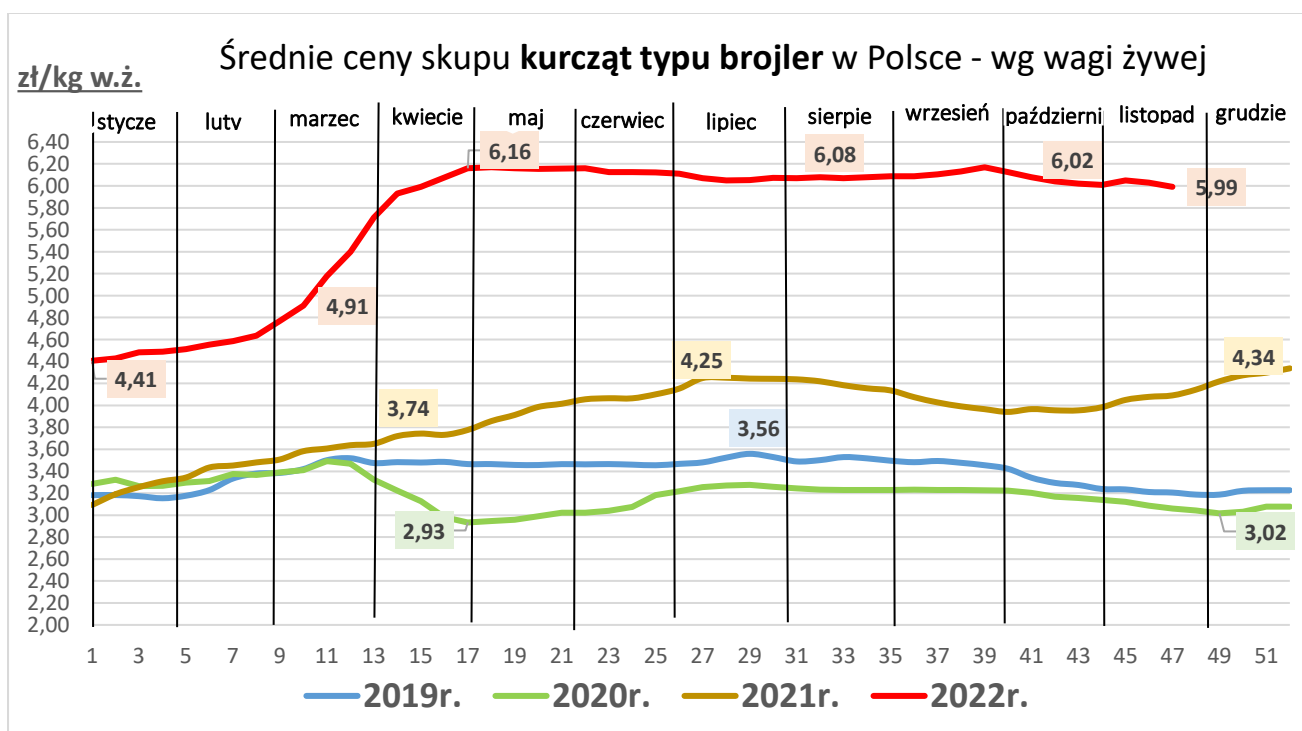
...niewielki spadek ceny skupu kurcząt...

...wzrost cen sprzedaży mięsa z kurczaka.....

...wzrost cen sprzedaży mięsa z indyka...

Średnia cena skupu drobiu rzeźnego i sprzedaży mięsa

Towar	CENA [zł/kg]					OBROTY	
	27.11.2022	20.11.2022	28.11.2021	Zmiana tyg.	Zmiana roczna	Zmiana tyg.	Zmiana roczna
skup							
Kurczęta typu brojler	5,99	6,03	3,96	-0,7%	51,3%	↑	↑
Indory	9,18	9,05	5,11	1,4%	79,6%	↓	↓
Indyczki	9,14	9,14	5,11	0,0%	78,8%	↓	↓
Kaczki typu brojler	7,63	7,67	5,24	-0,6%	45,6%	↑	↓
sprzedaż							
Tuszki kurcząt patroszonych 65% bez szyji	9,82	9,28	6,90	5,9%	42,3%	↑	↑
Tuszki kurcząt patroszonych 65% z szyjami	8,14	8,38	5,99	-2,9%	35,9%	↑	↓
Ćwiartki z kurczaka	7,35	7,01	4,26	4,9%	72,5%	↔	↔
Filety z piersi kurczaka	19,23	20,00	14,05	-3,9%	36,9%	↑	↑
Filety z piersi indyka	28,61	28,03	15,85	2,1%	80,5%	↑	↔
Skrzydła z indyka	11,22	11,28	6,90	-0,5%	62,6%	↑	↑
Udźce z indyka	18,07	17,71	10,05	2,0%	79,8%	↑	↔
Podudzia z indyka	10,72	10,57	5,76	1,4%	86,0%	↑	↓



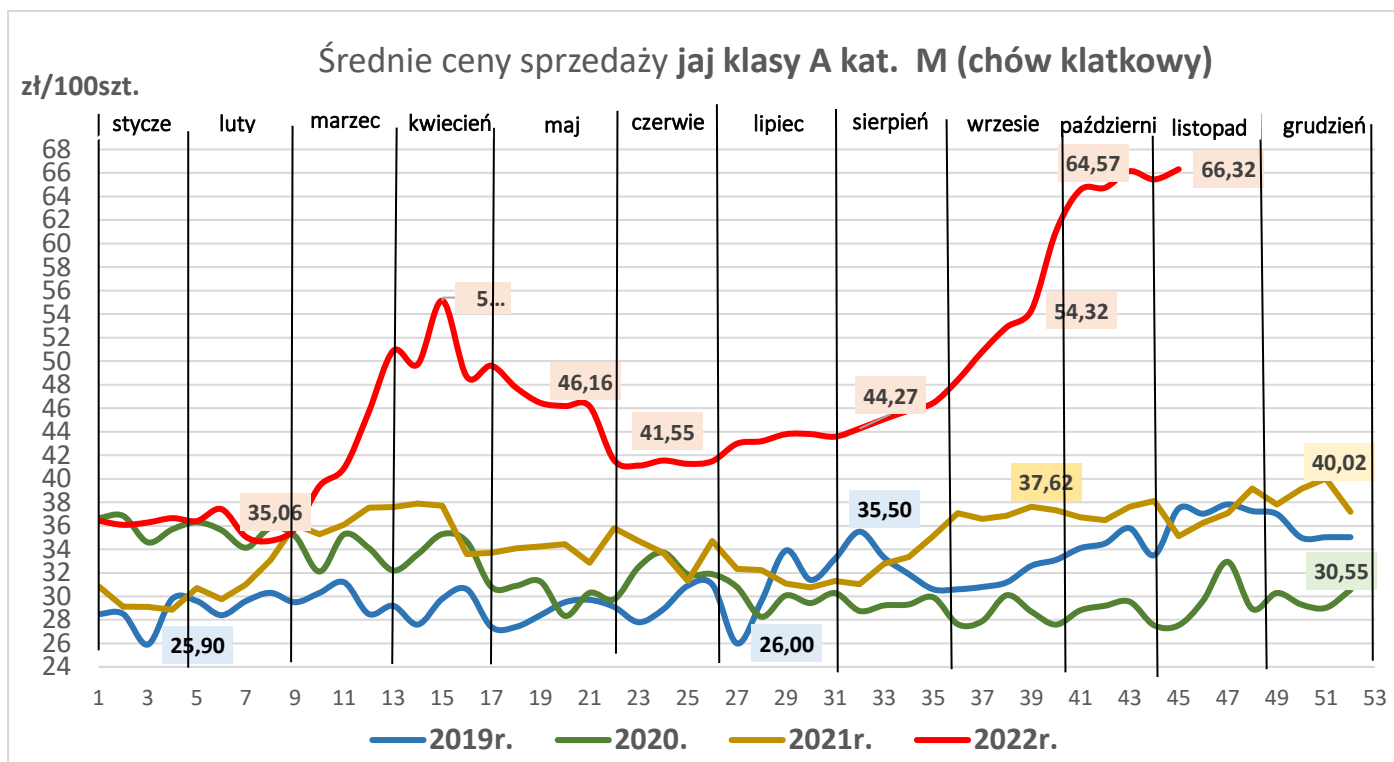
RYNEK JAJ SPOŻYWCZYCH

Sygnaly z rynku:

- ... po ostatnich wzrostach doszło do spadku cen sprzedaży jaj w klasie wagowej M ...
- ... znaczny wzrost cen jaj w obu klasach wagowych w porównaniu do ubiegłego roku ...

Średnie ceny sprzedaży jaj spożywczych w klasie A (chów klatkowy)

Kategorie	CENA [zł/100szt.]					OBROTY	
	27.11.2022	20.11.2022	28.11.2021	Zmiana tyg.	Zmiana roczna	Zmiana tyg.	Zmiana roczna
L	74,64	73,96	46,00	0,9%	62,3%	↓	↔
M	66,54	67,17	39,16	-0,9%	69,9%	↓	↓



RYNEK PRODUKTÓW MLECZARSKICH

Sygnaty z rynku:

... stabilne ceny sprzedaży mleka w proszku...

...spadek ceny sprzedaży masła w blokach...

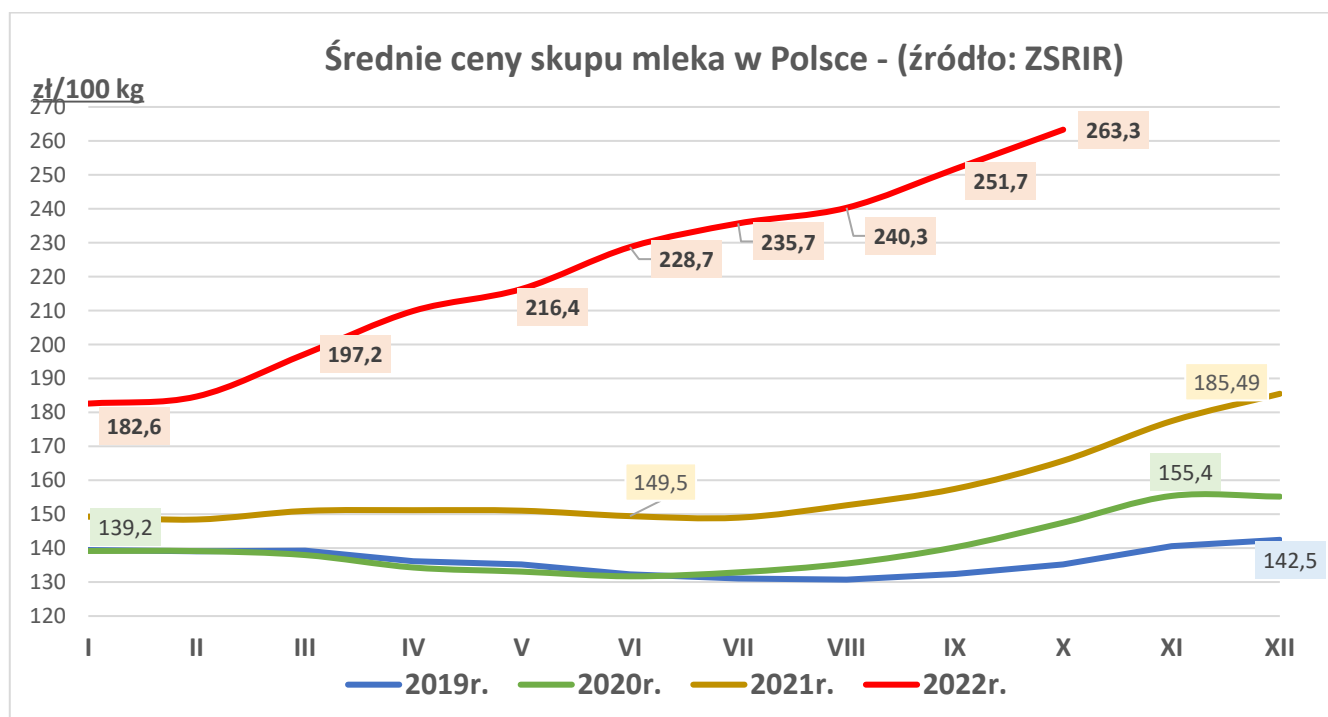
...spadek cen sprzedaży większości gatunków serów dojrzewających...

Średnia cena skupu mleka surowego o standardowych parametrach

Towar	CENA [zł/100kg]					OBROTY	
	październik 2022	wrzesień 2022	październik 2021	Zmiana miesięczna	Zmiana roczna	Zmiana miesięczna	Zmiana roczna
Mleko surowe	263,3	251,7	165,8	4,6%	58,8%	↑	↑

Średnie ceny sprzedaży wybranych produktów mleczarskich

Towar	CENA [zł/100kg]					OBROTY	
	27.11.2022	20.11.2022	21.11.2021	Zmiana tyg.	Zmiana roczna	Zmiana tyg.	Zmiana roczna
Odduszczone mleko w proszku	1678	1680	1 372	-0,1%	22,3%	↑	↓
Masło w blokach	3 123	3 216	2 557	-2,9%	22,1%	↔	↑
Masło konfekcjonowane	3 136	3 147	2 723	-0,3%	15,2%	↑	↓
Ser EDAMSKI	2 526	2 481	1 793	1,8%	40,9%	↓	↓
Ser GOUDA	2 552	2 578	1 884	-1,0%	35,5%	↑	↑



RYNEK ZBÓŻ

Sygnaty z rynku:

...niewielkie wahania cen zakupu zbóż w przedsiębiorstwach...

...niewielki wzrost cen sprzedaży mąki pszennej piekarniczej w przedsiębiorstwach...

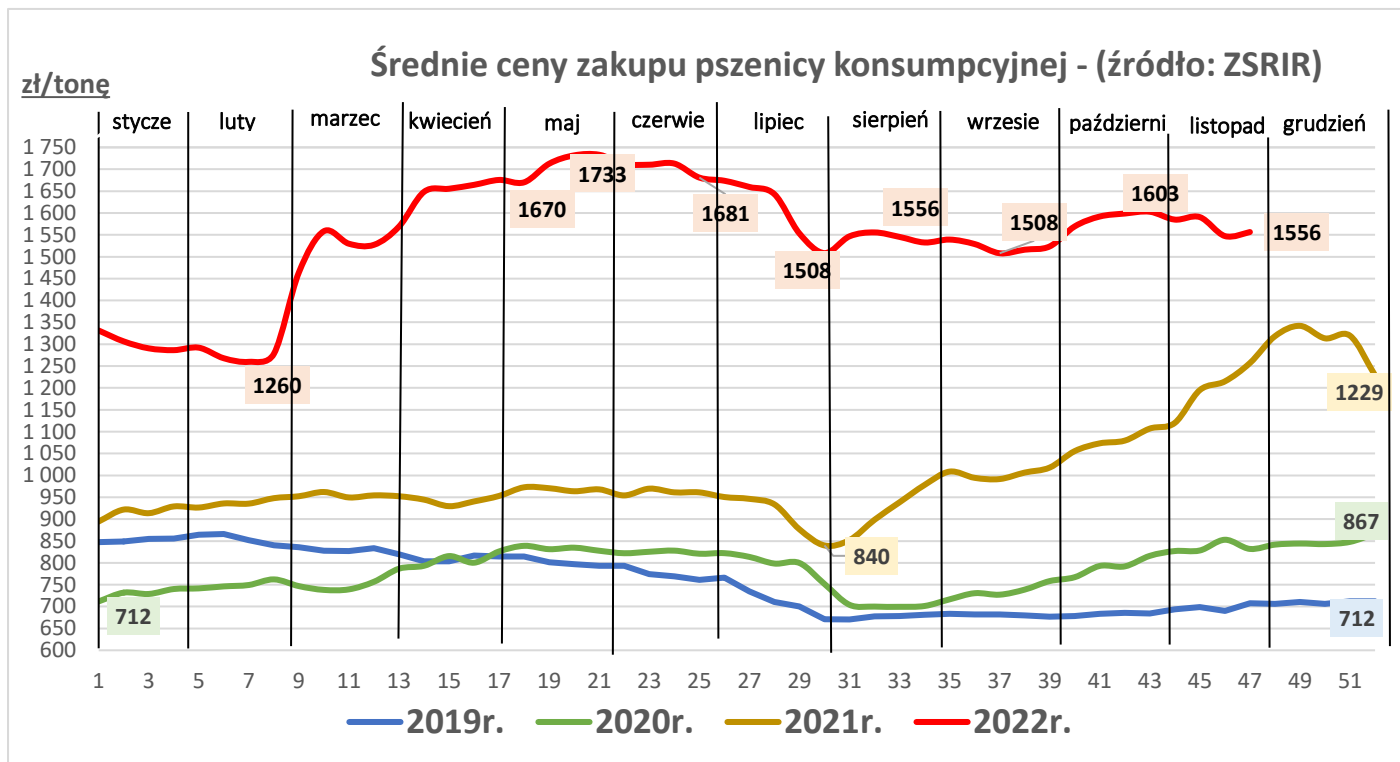
...spadek ceny sprzedaży otręb pszennych ...

Średnie ceny zakupu zbóż

Towar	CENA [zł/tonę]					OBROTY	
	27.11.2022	20.11.2022	28.11.2021	Zmiana tyg.	Zmiana roczna	Zmiana tyg.	Zmiana roczna
Pszenica konsumpcyjna	1 556	1 547	1 257	0,6%	23,8%	↑	↑
Pszenica paszowa	1 547	1 542	1 226	0,4%	26,2%	↓	↓
Żyto konsumpcyjne	1 212	1 204	1 028	0,6%	17,9%	↑	↓
Żyto paszowe	1 223	1 233	1 018	-0,8%	20,1%	↑	↑
Jęczmień paszowy	1 341	1 328	1 035	1,0%	29,5%	↓	↓
Kukurydza paszowa	1 398	1 404	1 044	-0,4%	33,9%	↓	↓
Pszenżyto paszowe	1 380	1 392	1 109	-0,8%	24,4%	↑	↓

Średnie ceny sprzedaży mąki i otręb

Towar	CENA [zł/tonę]					OBROTY	
	27.11.2022	20.11.2022	28.11.2021	Zmiana tyg.	Zmiana roczna	Zmiana tyg.	Zmiana roczna
Mąka pszenna detaliczna T-450 (paczkowana 1kg)	2 815	2 809	1 933	0,2%	45,6%	↑	↑
Mąka pszenna detaliczna T-500 (paczkowana 1kg)	2 965	2 975	2 191	-0,3%	35,3%	↑	↑
Mąka pszenna piekarnicza T-500 (w workach)	2 208	2 204	1 804	0,2%	22,4%	↑	↑
Mąka pszenna piekarnicza T-750 (w workach)	2 107	2 091	1 724	0,8%	22,3%	↑	↓
Mąka żytnia piekarnicza T-720 (w workach)	1 971	1 967	1 577	0,2%	25,0%	↑	↑
Otręby pszenne (luzem)	980	993	628	-1,3%	56,0%	↑	↓



RYNEK ROŚLIN OLEISTYCH

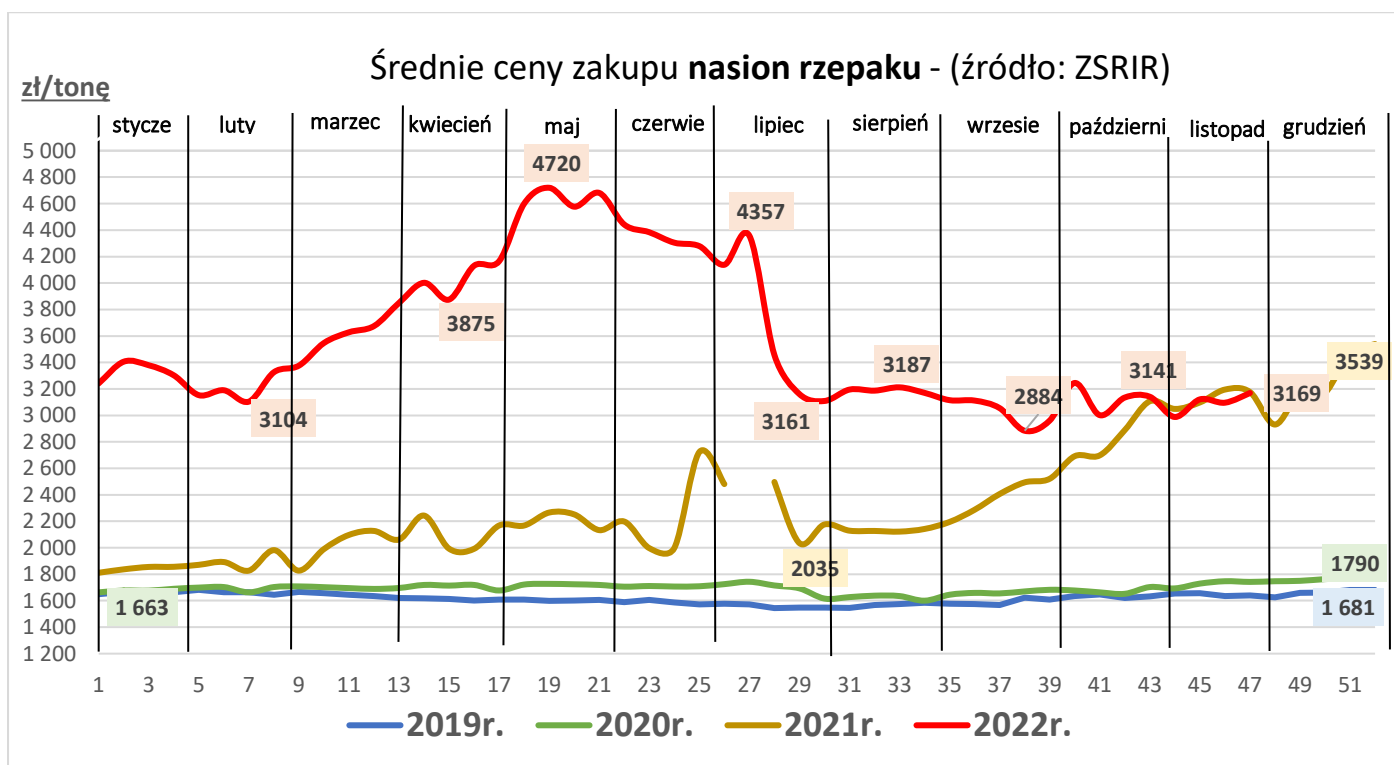
Sygnaly z rynku:

... wzrost ceny zakupu nasion rzepaku w zakładach tłuszczowych w porównaniu do ubiegłego tygodnia ...

... duży wzrost ceny oleju w porównaniu do ubiegłego roku ...

Średnie ceny skupu nasion rzepaku i sprzedaży oleju rzepakowego i śruty rzepakowej

Towar	CENA [zł/tonę]					OBROTY	
	27.11.2022	20.11.2022	28.11.2021	Zmiana tyg.	Zmiana roczna	Zmiana tyg.	Zmiana roczna
Rzepak - nasiona	3 169	3 096	3 177	2,4%	-0,3%	↓	↑
Olej rzepakowy rafinowany	8 317	8 035	5 950	3,5%	39,8%	↔	↑
Śruta rzepakowa	1 561	1 584	1 218	-1,5%	28,2%	↓	↑



RYNEK CUKRU

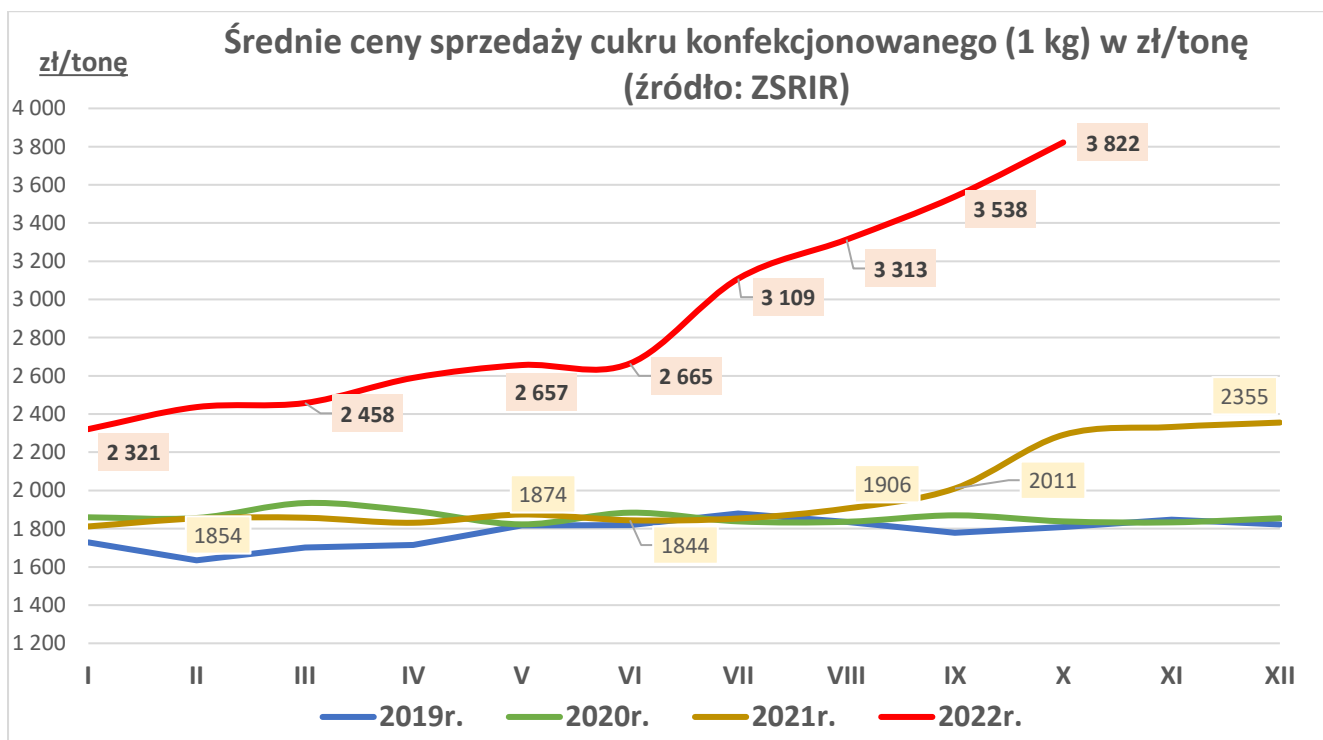
Sygnaty z rynku:

... wzrost ceny cukru białego konfekcjonowanego w porównaniu do poprzedniego miesiąca oraz do poprzedniego roku ...

... spadek wielkości sprzedaży cukru konfekcjonowanego w porównaniu do poprzedniego miesiąca, roczny spadek...

Średnie ceny sprzedaży cukru białego konfekcjonowanego (w opakow. 1 kg) - rynek krajowy

Towar	CENA [zł/tonę]					OBROTY	
	październik 2022	wrzesień 2022	październik 2021	Zmiana miesięczna	Zmiana roczna	Zmiana miesięczna	Zmiana roczna
Cukier (1 kg)	3 822	3 538	2 291	8,0%	66,8%	↓	↓



RYNEK PASZ

Sygnaty z rynku:

...wzrost cen mieszanek paszowych pełnoporcjowych dla drobiu...

...ceny mieszanek paszowych pełnoporcjowych dla trzody na zbliżonym poziomie sprzed miesiąca...

...wzrost wielkości sprzedaży pasz ogółem...

Średnie ceny sprzedaży mieszanek paszowych pełnoporcjowych

Przeznaczenie	CENA [zł/tonę]					OBROTY	
	październik 2022	wrzesień 2022	październik 2021	Zmiana miesięczna	Zmiana roczna	Zmiana miesięczna	Zmiana roczna
Drób	2 290	2 256	1 552	1,5%	47,6%	↑	↑
Trzoda chlewna	1 785	1 782	1 271	0,1%	40,4%	↔	↑
Bydło (tylko MPU)	1 856	1 881	1 567	-1,3%	18,5%	↑	↑

RYNEK CHMIELU

Sygnaty z rynku:

... wzrost ceny skupu odmian aromatycznych ...

... wzrost ceny skupu odmian gorzkiowych ...

Średnie ceny skupu szyszek chmielu w skupie kontraktacyjnym

Towar	CENA [zł/kg]			
	październik 2022	październik 2021	Zmiana roczna	Zmiana roczna
Chmiel aromatyczny	24,77	22,33	10,9%	↑
Chmiel gorzkiowy	20,49	18,96	8,1%	↑

