



KASA ROLNICZEGO UBEZPIECZENIA SPOŁECZNEGO

KWARTALNA INFORMACJA STATYSTYCZNA

I KWARTAŁ 2015 R.

WARSZAWA 2015 R.

SPIS TREŚCI

Uwagi wstępne	3
---------------------	---

I. FUNDUSZ EMERYTALNO-RENTOWY

TABL. 1. Przeciętna miesięczna liczba emerytur i rent według rodzajów świadczeń	6
TABL. 2. Przeciętna miesięczna liczba emerytur i rent w I kwartale 2015 r.	7
TABL. 3. Wydatki na świadczenia emerytalno-rentowe według rodzajów świadczeń	8
TABL. 4. Wydatki na świadczenia emerytalno-rentowe w I kwartale 2015 r.	9
TABL. 5. Przeciętne miesięczne świadczenie emerytalno-rentowe według rodzajów świadczeń	10
TABL. 6. Przeciętne miesięczne świadczenie emerytalno-rentowe w I kwartale 2015 r.	11
TABL. 7. Zasiłki pogrzebowe finansowane z funduszu emerytalno-rentowego.....	12
TABL. 8. Zasiłki pogrzebowe w I kwartale 2015 r.	12

II. ŚWIADCZENIA FINANSOWANE Z BUDŻETU PAŃSTWA

TABL. 1.(9). Świadczenia finansowane z budżetu państwa, zlecone do wypłaty Kasie Rolniczego Ubezpieczenia Społecznego	13
---	----

III. EMERYTURY I RENTY REALIZOWANE PRZEZ KASĘ ROLNICZEGO UBEZPIECZENIA SPOŁECZNEGO

TABL. 1. (10). Emerytury i renty	14
TABL. 2. (11). Emerytury i renty finansowane z FER, wypłacane obok świadczeń pracowniczych	15
TABL. 3. (12). Wnioski o przyznanie emerytur i rent według rodzajów świadczeń w I kwartale 2015 r. ..	15
TABL. 4. (13). Decyzje i umorzenia w sprawach o emerytury i renty według rodzajów świadczeń w I kwartale 2015 r.	16
TABL. 5. (14). Decyzje i umorzenia w sprawach o emerytury i renty w I kwartale 2015 r.	16
TABL. 6. (15). Wnioski o przyznanie emerytur i rent rolniczych rozpatrywane z zastosowaniem przepisów wspólnotowych UE w I kwartale 2015 r.	17
TABL. 7. (16). Decyzje w sprawach wniosków o emerytury i renty rolnicze podejmowane z zastosowaniem przepisów wspólnotowych UE w I kwartale 2015 r.	17
TABL. 8. (17). Świadczenia emerytalno-rentowe transferowane w I kwartale 2015 r. do poszczególnych państw EOG i Szwajcarii oraz do innych państw na podstawie umów dwustronnych przez jednostki organizacyjne KRUS	18

IV. FUNDUSZ SKŁADKOWY

TABL. 1. (18). Zasiłki i jednorazowe odszkodowania powypadkowe	19
TABL. 2. (19). Zasiłki i jednorazowe odszkodowania powypadkowe w I kwartale 2015 r.	19

V. UBEZPIECZENIE SPOŁECZNE ROLNIKÓW

TABL. 1. (20). Liczba płatników składek według stanu na 31 marca 2015 r.	20
TABL. 2. (21). Liczba ubezpieczonych w podziale na województwa według stanu na 31 marca 2015 r.	20
TABL. 3. (22). Liczba ubezpieczonych według stanu na 31 marca 2015 r.	21
TABL. 4. (23). Liczba ubezpieczonych i płatników składek (stan na koniec okresu)	21
TABL. 5. (24). Przypis i wpływy należności (w złotych) z tytułu składek na ubezpieczenie społeczne rolników w I kwartale 2015 r.	22

VI. UBEZPIECZENIA ZDROWOTNE

TABL. 1. (25). Składki na ubezpieczenie zdrowotne przekazane do Narodowego Funduszu Zdrowia w I kwartale 2015 r.	22
TABL. 2. (26). Rolnicy (współmałżonkowie), domownicy, emeryci i renciści podlegający ubezpieczeniu zdrowotnemu oraz członkowie ich rodzin – w marcu 2015 r.	23

VII. WYPADKI PRZY PRACY I CHOROBY ZAWODOWE ROLNIKÓW

TABL. 1. (27). Wypadki przy pracy rolniczej i choroby zawodowe rolników w I kwartale 2015 r.	24
TABL. 2. (28). Wypadki i choroby zawodowe, z tytułu których przyznano jednorazowe odszkodowania w I kwartale 2015 r.	25

WYKRESY

1. Struktura wydatków na świadczenia finansowane z Funduszu Emerytalno-Rentowego w I kwartale 2015 r.	27
2. Liczba świadczeniobiorców na tle ubezpieczonych w I kwartale 2015 r.	29
3. Przeciętne świadczenia emerytalno-rentowe wypłacone przez KRUS w I kwartale 2015 r.	31
4. Struktura wydatków na świadczenia finansowane z Funduszu Składkowego w I kwartale 2015 r.	33
5. Wypadki przy pracy rolniczej w I kwartale 2015 r.	35

UWAGI WSTĘPNE

1. Publikacja zawiera informacje statystyczne o realizacji ustawy z dnia 20 grudnia 1990 r. o ubezpieczeniu społecznym rolników (Dz. U. z 2013 r. poz. 1403, z późn. zm.) zwanej dalej ustawą. Kwartalna informacja przedstawia dane z zakresu świadczeń pieniężnych z ubezpieczenia emerytalno-rentowego, ubezpieczenia wypadkowego, chorobowego i macierzyńskiego oraz świadczeń pozaubezpieczeniowych.
2. W dziale **Fundusz Emerytalno-Rentowy** zamieszczono świadczenia pieniężne z ubezpieczenia emerytalno-rentowego, czyli emerytury, renty i zasiłki pogrzebowe.
Kwota wypłat świadczeń emerytalno-rentowych oznacza kwotę łącznie z zaliczką na podatek dochodowy, składką na ubezpieczenie zdrowotne oraz z dodatkami pielęgnacyjnymi, dla sierot zupełnych, za tajne nauczanie i z tytułu pracy przymusowej po 1 września 1939 r. Kwota uwzględnia poza należnymi bieżącymi świadczeniami wypłaty wyrównawcze za okresy wsteczne. Nie obejmuje ona kwoty należnych świadczeń z innych systemów ubezpieczeniowych, wypłacanych w tzw. zbiegu obok emerytury i renty rolnej.
3. W dziale **Świadczenia finansowane z budżetu państwa** zaprezentowano dane o:
 - świadczeniach finansowanych z odrębnego rozdziału wydatków budżetu państwa 75313 (do końca 2006 r. były one wypłacane z FER i podlegały refundacji z dotacji celowej budżetu państwa),
 - rentach socjalnych.

Z odrębnego rozdziału wydatków budżetu państwa finansowane są:

 - a) świadczenia rentowe inwalidów wojennych, wojskowych i osób represjonowanych,
 - b) zasiłki pogrzebowe wypłacone po osobach pobierających świadczenia wymienione w pkt. a) i członkach ich rodzin,
 - c) ryczałty energetyczne, dodatki kombatanckie, świadczenia pieniężne dla żołnierzy zastępczej służby wojskowej, świadczenia pieniężne dla osób deportowanych, dodatki kompensacyjne oraz świadczenia pieniężne dla cywilnych niewidomych ofiar działań wojennych.

Rentę socjalną przyznaje Zakład Ubezpieczeń Społecznych, który jest dysponentem środków przyznanych przez budżet państwa na finansowanie rent socjalnych. W przypadku, gdy uprawnienia do renty rodzinnej zostały ustalone przez KRUS, Kasa wypłaca rentę socjalną w zbiegu z rentą rodzinną. Zakład dokonuje zwrotu kosztów związanych z wypłatą rent socjalnych. W tabelicy 1 (9) kwoty wypłat rent socjalnych wykazane są bez kwoty rent rodzinnych finansowanych z funduszu emerytalno-rentowego.
4. W kolejnym dziale zawarto informacje dotyczące m.in. wypłat i przyznania świadczeń emerytalno-rentowych.
Kwoty wypłat w tabelicy 1 (10) wykazywane są łącznie z wypłatami z innych systemów ubezpieczeniowych w przypadku zbiegu uprawnień do świadczeń z tych systemów z uprawnieniami do świadczeń z funduszu emerytalno-rentowego.
Świadczenia pracownicze wypłacane obok świadczenia rolniczego, finansowane są z Funduszu Ubezpieczeń Społecznych, którym dysponuje Zakład Ubezpieczeń Społecznych.
Przez decyzję zamienną należy rozumieć każdą decyzję dot. aktualnie pobieranego świadczenia emerytalno-rentowego.
W związku z akcesją Polski do Unii Europejskiej, KRUS realizuje zadania wynikające z przepisów Rozporządzeń Parlamentu Europejskiego i Rady (WE) 883/2004 i 987/2009 w sprawie koordynacji systemów zabezpieczenia społecznego.
Zadania te realizuje Centrala KRUS jako instytucja łącznikowa oraz sześć wytypowanych jednostek organizacyjnych KRUS, pełniących funkcję instytucji właściwych w postępowaniu międzynarodowym, są to OR/PT: Częstochowa, Nowy Sącz, Ostrów Wielkopolski, Poznań, Tomaszów Mazowiecki, Warszawa.
5. Świadczeniami pieniężnymi z ubezpieczenia wypadkowego, chorobowego i macierzyńskiego są:
 - a) jednorazowe odszkodowania z tytułu stałego lub długotrwałego uszczerbku na zdrowiu albo śmierci wskutek wypadku przy pracy rolniczej lub rolniczej choroby zawodowej,
 - b) zasiłek chorobowy,
 - c) zasiłek macierzyński.
6. W dziale **Ubezpieczenie Społeczne Rolników** prezentowane są dane dotyczące liczby płatników składek oraz ubezpieczonych, przypisu i wpływów należności z tytułu składek na ubezpieczenie społeczne rolników.
W ubezpieczeniu społecznym rolników występują dwa rodzaje ubezpieczeń:
 - **ubezpieczenie wypadkowe, chorobowe i macierzyńskie**; świadczenia z tego ubezpieczenia finansowane są z funduszu składowego,
 - **ubezpieczenie emerytalno-rentowe**; świadczenia z tego ubezpieczenia finansowane są z funduszu emerytalno-rentowego.

W ramach każdego z tych ubezpieczeń występuje **ubezpieczenie obowiązkowe** i **ubezpieczenie dobrowolne**.

Ubezpieczeniu społecznemu rolników z mocy ustawy (obowiązkowo) w pełnym zakresie wypadkowym, chorobowym i macierzyńskim oraz emerytalno-rentowym podlega:

- **rolnik**, zamieszkujący i prowadzący na terytorium Rzeczypospolitej Polskiej osobiście i na własny rachunek działalność rolniczą w pozostającym w jego posiadaniu gospodarstwie rolnym o powierzchni powyżej 1 ha przeliczeniowego użytków rolnych lub prowadzący dział specjalny produkcji rolnej w rozumieniu przepisów ustawy o ubezpieczeniu społecznym rolników, w tym również w ramach grupy producentów rolnych,
 - **małżonek** ww. rolnika, do którego stosuje się przepisy ustawy dotyczące ubezpieczenia rolnika,
 - **domownik**, osoba bliska rolnikowi, która ukończyła 16 lat, pozostaje z rolnikiem we wspólnym gospodarstwie lub zamieszkuje na terenie jego gospodarstwa rolnego albo w bliskim sąsiedztwie i stale pracuje w tym gospodarstwie i nie jest związana z rolnikiem stosunkiem pracy,
- jeżeli rolnik ten, jego małżonek i domownik nie podlegają innemu ubezpieczeniu społecznemu i nie mają ustalonego prawa do emerytury lub renty albo nie mają ustalonego prawa do świadczeń z ubezpieczeń społecznych.

Ponadto ubezpieczeniu emerytalno-rentowemu z mocy ustawy podlega:

- osoba pobierająca rentę strukturalną współfinansowaną ze środków Sekcji Gwarancji Europejskiego Funduszu Orientacji i Gwarancji Rolnej,
- małżonek ww. osoby, jeżeli renta strukturalna jest wypłacana wraz z dodatkiem na tego małżonka.

Ubezpieczeniem społecznym rolników na wniosek (dobrowolnie) obejmuje się innego rolnika lub domownika, który nie spełnia warunków do obowiązkowego podlegania ubezpieczeniu, jeżeli działalność rolnicza stanowi stałe źródło jego utrzymania, a także osobę, która będąc rolnikiem przeznaczyła grunty prowadzonego gospodarstwa rolnego do zalesienia na zasadach określonych w odrębnych przepisach, przy czym:

- rolnik prowadzący działalność rolniczą w gospodarstwie rolnym o powierzchni nie przekraczającej 1 ha przeliczeniowego, a także jego domownik oraz osoba, która przeznaczyła grunty rolne do zalesienia, jeśli nie podlegają innemu ubezpieczeniu społecznemu i nie mają ustalonego prawa do emerytury lub renty albo do świadczeń z ubezpieczeń społecznych, mogą przystąpić na wniosek do ubezpieczenia w pełnym zakresie wypadkowym, chorobowym i macierzyńskim oraz emerytalno-rentowym bądź tylko do ubezpieczenia wypadkowego, chorobowego i macierzyńskiego,
- rolnicy i domownicy oraz osoby, które przeznaczyły grunty gospodarstwa rolnego do zalesienia, podlegające innemu ubezpieczeniu społecznemu lub posiadające prawo do emerytury bądź renty albo do świadczeń z ubezpieczeń społecznych mogą przystąpić jedynie na wniosek w ograniczonym zakresie do ubezpieczenia wypadkowego, chorobowego i macierzyńskiego z prawem do jednorazowego odszkodowania z tytułu wypadku przy pracy rolniczej.

Ponadto ubezpieczeniem emerytalno-rentowym na wniosek obejmuje się:

- osobę, która podlegała ubezpieczeniu jako rolnik, zaprzestała prowadzenia działalności rolniczej nie nabywając prawa do emerytury lub renty z ubezpieczenia, jeżeli podlegała ubezpieczeniu emerytalno-rentowemu przez okres co najmniej 12 lat i 6 miesięcy,
- osobę pobierającą rentę rolniczą z tytułu niezdolności do pracy, jako rentę okresową.

Podział prezentowanej liczby płatników składek i ubezpieczonych według funduszy wynika z istnienia dwóch rodzajów i możliwości ich objęcia:

- wyłącznie z ubezpieczeniem wypadkowym, chorobowym i macierzyńskim,
- wyłącznie z ubezpieczeniem emerytalno-rentowym,
- obydwojoma rodzajami ubezpieczeń łącznie.

Pod pojęciem **płatnika składek** należy rozumieć osobę opłacającą składki na ubezpieczenie społeczne za co najmniej jednego ubezpieczonego (czynny płatnik) oraz osobę nie będącą aktualnie czynnym płatnikiem, ale posiadającą zadłużenie z tytułu nieopłaconych składek na ubezpieczenie.

Przypis należności z tytułu składek na ubezpieczenie jest to obciążenie kont płatników składek kwotami miesięcznych składek oraz odsetek za zwłokę od opłaconych po terminie składek na ubezpieczenie: wypadkowe, chorobowe i macierzyńskie oraz emerytalno-rentowe.

Wpływy należności z tytułu składek na ubezpieczenie są to kwoty opłaconych składek i odsetek za zwłokę, kosztów upomnień, przeniesienia nadpłat przedawnionych na różne dochody, uznanie wypłat, zwrot świadczeń nienależnie pobranych, którymi pokryto należności.

Przypis i wpływy należności z tytułu składek na ubezpieczenie społeczne ogółem jest to odpowiednio suma przypisanych i opłaconych należności składkowych na fundusz składkowy oraz fundusz emerytalno-rentowy.

Wskaźnik ściągłości jest to stosunek procentowy wpływów należności ogółem do przypisu należności ogółem.

Przez należności z tytułu składek – rozumie się składki, należne od nich odsetki i koszty upomnienia.

7. Kolejny dział **Ubezpieczenie zdrowotne** obejmuje informacje statystyczne dotyczące realizowanych przez KRUS zadań na podstawie ustawy z dnia 27 sierpnia 2004 r. o świadczeniach opieki zdrowotnej finansowanych ze środków publicznych (Dz. U. z 2015 r., poz. 581, z późn. zm.).

Od 1 lutego 2012 r. obowiązują przepisy ustawy z dnia 13 stycznia 2012 r. o składkach na ubezpieczenie zdrowotne rolników za lata 2012-2016 (Dz. U. poz. 123, z późn. zm.). Za rolników objętych ubezpieczeniem zdrowotnym, którzy prowadzą działalność rolniczą na gruntach rolnych poniżej 6 ha przeliczeniowych oraz za domowników, składki na ubezpieczenie zdrowotne finansowane są przez budżet państwa a od 6 ha przeliczeniowych użytkowników rolnych płatnikiem składki zdrowotnej jest rolnik.

Natomiast rolnicy, prowadzący działalność rolniczą w ramach działów specjalnych w rozumieniu przepisów ustawy o ubezpieczeniu społecznym rolników, zobowiązani są opłacać składkę zdrowotną indywidualnie. Składka zdrowotna za osoby posiadające prawo do świadczeń dla inwalidów wojennych, wojskowych i osób represjonowanych, nie opodatkowanych oraz za osoby, które utraciły wzrok w wyniku działań wojennych w latach 1939-1945 lub eksplozji niewypałów i niewybuchów pozostałych po tych działaniach, otrzymujących dochody z tytułu emerytury lub renty zwolnione z podatku dochodowego od osób fizycznych na podstawie odrębnych przepisów są finansowane z budżetu państwa.

Składka zdrowotna za emerytów i rencistów wynosi 9% podstawy wymiaru, z czego ubezpieczony finansuje składkę w wysokości 1,25% podstawy z kwoty netto emerytury lub renty (z wyłączeniem dodatków, zasiłków, świadczeń pieniężnych i ryczałtu energetycznego, ekwiwalentu pieniężnego z tytułu prawa do bezpłatnego węgla oraz do deputatu węglowego). Natomiast składka pomniejszająca zaliczkę na podatek dochodowy stanowi 7,75% podstawy.

8. W dziale **Wypadki przy pracy w gospodarstwach rolnych** prezentowane są statystyki dotyczące wypadków związanych z przyznaniem jednorazowego odszkodowania oraz chorób zawodowych.

Za **wypadek przy pracy rolniczej** uważa się nagłe zdarzenie wywołane przyczyną zewnętrzną, które nastąpiło podczas wykonywania czynności związanych z prowadzeniem działalności rolniczej albo pozostających w związku z wykonywaniem tych czynności:

- na terenie gospodarstwa rolnego, które ubezpieczony prowadzi lub w którym stale pracuje, albo na terenie gospodarstwa domowego bezpośrednio związanego z tym gospodarstwem rolnym lub
- w drodze ubezpieczonego z mieszkania do gospodarstwa rolnego, albo w drodze powrotnej lub
- podczas wykonywania poza terenem gospodarstwa rolnego zwykłych czynności związanych z prowadzeniem działalności rolniczej lub w związku z wykonywaniem tych czynności lub
- w drodze do miejsca wykonywania czynności, o których mowa w tiret trzecim albo w drodze powrotnej.

Ubezpieczonemu rolnikowi i domownikowi, który doznał stałego lub długotrwałego uszczerbku na zdrowiu wskutek wypadku przy pracy rolniczej lub rolniczej choroby zawodowej lub członkom rodziny ubezpieczonego zmarłego wskutek wypadku przy pracy rolniczej lub rolniczej choroby zawodowej, przysługuje jednorazowe odszkodowanie powypadkowe.

Jednorazowe odszkodowania z tytułu stałego lub długotrwałego uszczerbku na zdrowiu albo śmierci wskutek wypadku przy pracy rolniczej lub rolniczej choroby zawodowej ustala się w myśl art. 13 ust. 1 ustawy, proporcjonalnie do określonego procentowo stałego lub długotrwałego uszczerbku na zdrowiu. Za stały uszczerbek na zdrowiu uznaje się takie naruszenie sprawności organizmu, które powoduje upośledzenie jego czynności nie rokujące poprawy. Za długotrwały uszczerbek uznaje się takie naruszenie sprawności organizmu, które spowodowało upośledzenie czynności organizmu na okres przekraczający 6 miesięcy, mogące jednak ulec poprawie.

Jednorazowe odszkodowanie nie przysługuje ubezpieczonemu, jeżeli:

- spowodował wypadek umyślnie albo wskutek rażącego niedbalstwa,
- będąc w stanie nietrzeźwości lub będąc pod wpływem środków odurzających, substancji psychotropowych lub innych środków o podobnym działaniu, sam w znacznym stopniu przyczynił się do wypadku.

Ze względu na elektroniczną technikę przetwarzania danych, sumy składników mogą różnić się od podanych wielkości „ogółem” lub „razem”.

OBJAŚNIENIA ZNAKÓW UMOWNYCH

Kreska (—) – zjawisko nie wystąpiło,

Zero (0) – zjawisko istniało w wielkości mniejszej od 0,5,

(0,0) – zjawisko istniało w wielkości mniejszej od 0,05,

Kropka (.) – zupełny brak informacji albo brak informacji wiarygodnych,

Znak (x) – wypełnienie pozycji jest niemożliwe i niecelowe,
„w tym” – oznacza, że nie podaje się wszystkich składników sumy.

I. FUNDUSZ EMERYTALNO-RENTOWY

TABLICA 1. PRZECIĘTNA MIESIĘCZNA LICZBA EMERYTUR I RENT WEDŁUG RODZAJÓW ŚWIADCZEŃ

Wyszczególnienie	2014		2015		
	I-III	X-XII	I-III		
	w liczbach bezwzględnych		I-III 2014=100	X-XII 2014=100	
OGÓŁEM					
EMERYTURY I RENTY RAZEM	1 223 744	1 200 038	1 198 100	97,9	99,8
Emerytury	963 889	940 335	938 032	97,3	99,8
Renty	259 636	259 508	259 876	100,1	100,1
GBRZ ^{a)}	219	195	192	87,7	98,5
EMERYTURY ^{b)}					
EMERYTURY RAZEM	963 889	940 335	938 032	97,3	99,8
w tym emerytury wcześniejsze	50 160	52 793	54 074	107,8	102,4
Emerytury rolnicze	670 555	670 073	675 872	100,8	100,9
Emerytury za przekazane gospodarstwo rolne Państwu	49 580	45 528	44 078	88,9	96,8
Emerytury za przekazane gospodarstwo rolne następcy	239 348	220 611	214 051	89,4	97,0
Emerytury nie związane z przekazaniem gospodarstwa rolnego	4 406	4 123	4 031	91,5	97,8
RENTY Z TYTUŁU NIEZDOLNOŚCI DO PRACY					
RENTY Z TYT. NIEZDOLNOŚCI DO PRACY RAZEM	215 390	216 053	215 325	100,0	99,7
w tym renty z tyt. niezdolności do pracy wypadkowe	13 170	13 260	13 216	100,3	99,7
Renty rolnicze z tytułu niezdolności do pracy	209 643	210 629	210 021	100,2	99,7
Renty z tyt. niezdolności do pracy za przekazane gospodarstwo rolne Państwu	769	694	666	86,6	96,0
Renty z tyt. niezdolności do pracy za przekazane gospodarstwo rolne następcy	1 408	1 310	1 276	90,6	97,4
Renty z tyt. niezdolności do pracy nie związane z przekazaniem gospodarstwa rolnego	3 570	3 420	3 362	94,2	98,3
RENTY RODZINNE					
RENTY RODZINNE RAZEM	44 246	43 455	44 551	100,7	102,5
w tym renty rodzinne wypadkowe	1 193	1 135	1 173	98,3	103,3
Renty rodzinne rolnicze	42 024	41 342	42 453	101,0	102,7
Renty rodzinne za przekazane gospodarstwo rolne Państwu	553	525	520	94,0	99,0
Renty rodzinne za przekazane gospodarstwo rolne następcy	1 179	1 130	1 122	95,2	99,3
Renty rodzinne nie związane z przekazaniem gospodarstwa rolnego	490	458	456	93,1	99,6

^{a)} Świadczenie rolne w wysokości 50 % ze względu na uprawnienia do świadczeń pracowniczych zbiegających się ze świadczeniami zagranicznymi.

^{b)} Łącznie z emeryturami finansowanymi z FER, a wypłaconymi przez MON, MSW, MS.

I. FUNDUSZ EMERYTALNO-RENTOWY

TABLICA 2. PRZECIĘTNA MIESIĘCZNA LICZBA EMERYTUR I RENT W I KWARTALE 2015 R.

Wyszczególnienie	Ogółem ^{a)}	w tym – otrzymujący				
		emerytury	renty			
			z tytułu niezdolności do pracy		rodzinne	
			ogółem	w tym wypadkowe	ogółem	w tym wypadkowe
OGÓŁEM	1 198 100	938 032^{b)}	215 325	13 216	44 551	1 173
dolnośląskie	46 397	35 762	8 893	533	1 727	26
kujawsko-pomorskie	75 755	57 417	15 536	1 117	2 797	100
lubelskie	157 972	123 676	28 974	1 671	5 319	146
lubuskie	18 517	14 198	3 680	196	632	11
łódzkie	100 734	83 758	13 090	1 016	3 884	90
małopolskie	99 020	70 098	25 457	1 163	3 440	95
mazowieckie	181 887	147 364	27 178	1 828	7 327	201
opolskie	25 406	21 735	2 855	217	812	19
podkarpackie	75 616	59 224	13 958	668	2 430	40
podlaskie	86 829	71 414	12 287	805	3 128	100
pomorskie	37 542	26 866	8 991	508	1 683	30
śląskie	38 424	31 728	5 520	378	1 078	23
świętokrzyskie	65 568	52 680	10 421	733	2 468	72
warmińsko-mazurskie	44 168	33 015	9 071	603	2 082	61
wielkopolskie	115 867	87 004	24 105	1 464	4 750	140
zachodniopomorskie	26 944	20 639	5 309	316	994	19

^{a)} Łącznie z GBRZ.

^{b)} Łącznie z emeryturami finansowanymi z FER, a wypłaconymi przez MON, MSW, MS.

I. FUNDUSZ EMERYTALNO-RENTOWY

TABLICA 3. WYDATKI NA ŚWIADCZENIA EMERYTALNO-RENTOWE WEDŁUG RODZAJÓW ŚWIADCZEŃ ^{a) b)}

Wyszczególnienie	2014		2015		
	I-III	X-XII	I-III		
	w tysiącach złotych		I-III 2014=100	X-XII 2014=100	
OGÓŁEM					
EMERYTURY I RENTY RAZEM	3 708 716,7	3 697 067,1	3 742 067,2	100,9	101,2
Emerytury	2 940 516,4	2 915 506,8	2 951 529,0	100,4	101,2
Renty	767 898,0	781 269,2	790 257,9	102,9	101,2
GBRZ ^{c)}	302,3	291,1	280,3	92,7	96,3
EMERYTURY ^{d)}					
EMERYTURY RAZEM	2 940 516,4	2 915 506,8	2 951 529,0	100,4	101,2
w tym emerytury wcześniejsze	139 549,6	148 074,9	153 930,4	110,3	104,0
Emerytury rolnicze	2 110 596,2	2 142 276,0	2 193 302,5	103,9	102,4
Emerytury za przekazane gospodarstwo rolne Państwu	136 777,9	127 006,1	124 110,8	90,7	97,7
Emerytury za przekazane gospodarstwo rolne następcy	679 957,8	633 747,8	621 816,2	91,4	98,1
Emerytury nie związane z przekazaniem gospodarstwa rolnego	13 184,5	12 476,9	12 299,5	93,3	98,6
RENTY Z TYTUŁU NIEZDOLNOŚCI DO PRACY					
RENTY Z TYT. NIEZDOLNOŚCI DO PRACY RAZEM	629 826,6	640 190,5	648 052,2	102,9	101,2
w tym renty z tyt. niezdolności do pracy wypadkowe	40 780,7	41 430,0	42 066,1	103,2	101,5
Renty rolnicze z tytułu niezdolności do pracy	614 489,4	625 607,1	633 566,8	103,1	101,3
Renty z tyt. niezdolności do pracy za przekazane gospodarstwo rolne Państwu	2 040,0	1 861,1	1 813,8	88,9	97,5
Renty z tyt. niezdolności do pracy za przekazane gospodarstwo rolne następcy	3 650,3	3 419,1	3 365,9	92,2	98,4
Renty z tyt. niezdolności do pracy nie związane z przekazaniem gospodarstwa rolnego	9 646,9	9 303,2	9 305,7	96,5	100,0
RENTY RODZINNE					
RENTY RODZINNE RAZEM	138 071,4	141 078,7	142 205,7	103,0	100,8
w tym renty rodzinne wypadkowe	4 207,5	4 297,3	4 231,7	100,6	98,5
Renty rodzinne rolnicze	129 963,5	133 285,1	134 364,4	103,4	100,8
Renty rodzinne za przekazane gospodarstwo rolne Państwu	2 120,8	2 051,7	2 051,6	96,7	100,0
Renty rodzinne za przekazane gospodarstwo rolne następcy	4 385,0	4 230,4	4 273,5	97,5	101,0
Renty rodzinne nie związane z przekazaniem gospodarstwa rolnego	1 602,1	1 511,5	1 516,2	94,6	100,3

^{a)} Bez wypłat z innych systemów ubezpieczeniowych w przypadku zbiegu uprawnień do świadczeń z tych systemów z uprawnieniami do świadczeń z funduszu emerytalno-rentowego.

^{b)} Łącznie z wypłatami dokonywanymi na podstawie art. 25 ust. 4 w związku z art. 25 ust. 2a ustawy o ubezpieczeniu społecznym rolników, lecz bez potrąceń nieprzekazywanych.

^{c)} Świadczenie rolne w wysokości 50 % ze względu na uprawnienia do świadczeń pracowniczych zbiegających się ze świadczeniami zagranicznymi.

^{d)} Łącznie z emeryturami finansowanymi z FER, a wypłaconymi przez MON, MSW, MS.

I. FUNDUSZ EMERYTALNO-RENTOWY

TABLICA 4. WYDATKI NA ŚWIADCZENIA EMERYTALNO-RENTOWE W I KWARTALE 2015 R. ^{a) b)}

Wyszczególnienie	Ogółem ^{c)}	w tym – otrzymujący				
		emerytury	renty			
			z tytułu niezdolności do pracy		rodzinne	
			ogółem	w tym wypadkowe	ogółem	w tym wypadkowe
OGÓŁEM	3 742 067,2	2 951 529,9^{d)}	648 052,2	42 066,1	142 205,7	4 231,7
dolnośląskie	142 656,1	109 440,9	27 637,3	1 732,7	5 558,5	101,3
kujawsko-pomorskie	243 527,2	185 365,8	48 304,3	3 638,9	9 852,0	391,5
lubelskie	497 932,2	392 571,3	87 797,2	5 339,0	17 561,2	560,5
lubuskie	54 869,9	41 770,3	11 102,2	623,7	1 988,5	40,7
łódzkie	317 503,7	265 110,3	39 392,6	3 241,0	12 997,0	344,1
małopolskie	300 955,8	215 881,9	74 567,8	3 598,1	10 475,1	309,7
mazowieckie	575 623,3	472 382,4	80 538,2	5 757,8	22 644,7	688,1
opolskie	80 354,4	68 695,3	8 940,9	721,9	2 713,1	62,5
podkarpackie	233 563,6	184 496,5	41 567,7	2 092,0	7 494,0	128,9
podlaskie	278 502,7	231 249,1	36 971,2	2 583,8	10 281,1	383,3
pomorskie	117 132,6	84 922,1	26 838,4	1 605,1	5 372,1	106,0
śląskie	110 825,3	91 068,1	16 355,8	1 169,9	3 279,6	74,5
świętokrzyskie	203 116,2	164 578,3	31 063,1	2 338,7	7 474,7	247,8
warmińsko-mazurskie	140 754,5	106 588,7	27 619,6	1 912,7	6 546,2	233,6
wielkopolskie	358 117,6	270 584,6	73 178,7	4 706,1	14 338,9	474,3
zachodniopomorskie	84 644,0	64 835,3	16 177,2	1 004,7	3 629,0	84,9

^{a)} Bez wypłat z innych systemów ubezpieczeniowych w przypadku zbiegu uprawnień do świadczeń z tych systemów z uprawnieniami do świadczeń z funduszu emerytalno-rentowego.

^{b)} Łącznie z wypłatami dokonywanymi na podstawie art. 25 ust. 4 w związku z art. 25 ust. 2a ustawy o ubezpieczeniu społecznym rolników, lecz bez potrąceń nieprzekazywanych.

^{c)} Łącznie z GBRZ.

^{d)} Łącznie z emeryturami finansowanymi z FER, a wypłaconymi przez MON, MSW, MS.

I. FUNDUSZ EMERYTALNO-RENTOWY

TABLICA 5. PRZECIĘTNE MIESIĘCZNE ŚWIADCZENIE EMERYTALNO-RENTOWE WEDŁUG RODZAJÓW ŚWIADCZEŃ ^{a) b)}

Wyszczególnienie	2014		2015		
	I-III	X-XII	I-III		
	w złotych		I-III 2014=100	X-XII 2014=100	
OGÓLEM					
EMERYTURY I RENTY RAZEM	1 010,21	1 026,93	1 041,11	103,1	101,4
Emerytury	1 016,89	1 033,50	1 048,84	103,1	101,5
Renty	985,86	1 003,53	1 013,63	102,8	101,0
GBRZ ^{c)}	460,12	497,61	486,63	105,8	97,8
EMERYTURY ^{d)}					
EMERYTURY RAZEM	1 016,89	1 033,50	1 048,84	103,1	101,5
w tym emerytury wcześniejsze	927,36	934,94	948,89	102,3	101,5
Emerytury rolnicze	1 049,18	1 065,69	1 081,71	103,1	101,5
Emerytury za przekazane gospodarstwo rolne Państwu	919,58	929,88	938,57	102,1	100,9
Emerytury za przekazane gospodarstwo rolne następcy	946,96	957,56	968,33	102,3	101,1
Emerytury nie związane z przekazaniem gospodarstwa rolnego	997,47	1 008,72	1 017,08	102,0	100,8
RENTY Z TYTUŁU NIEZDOLNOŚCI DO PRACY					
RENTY Z TYT. NIEZDOLNOŚCI DO PRACY RAZEM	974,71	987,71	1 003,22	102,9	101,6
w tym renty z tyt. niezdolności do pracy wypadkowe	1 032,16	1 041,48	1 060,99	102,8	101,9
Renty rolnicze z tytułu niezdolności do pracy	977,04	990,06	1 005,56	102,9	101,6
Renty z tyt. niezdolności do pracy za przekazane gospodarstwo rolne Państwu	884,27	893,90	907,81	102,7	101,6
Renty z tyt. niezdolności do pracy za przekazane gospodarstwo rolne następcy	864,18	870,00	879,28	101,7	101,1
Renty z tyt. niezdolności do pracy nie związane z przekazaniem gospodarstwa rolnego	900,74	906,74	922,64	102,4	101,8
RENTY RODZINNE					
RENTY RODZINNE RAZEM	1 040,18	1 082,18	1 063,99	102,3	98,3
w tym renty rodzinne wypadkowe	1 175,61	1 262,06	1 202,53	102,3	95,3
Renty rodzinne rolnicze	1 030,87	1 074,65	1 055,01	102,3	98,2
Renty rodzinne za przekazane gospodarstwo rolne Państwu	1 278,36	1 302,67	1 315,13	102,9	101,0
Renty rodzinne za przekazane gospodarstwo rolne następcy	1 239,75	1 247,91	1 269,61	102,4	101,7
Renty rodzinne nie związane z przekazaniem gospodarstwa rolnego	1 089,86	1 100,07	1 108,33	101,7	100,8

^{a)} Bez wypłat z innych systemów ubezpieczeniowych w przypadku zbiegu uprawnień do świadczeń z tych systemów z uprawnieniami do świadczeń z funduszu emerytalno-rentowego.

^{b)} Łącznie z wypłatami dokonywanymi na podstawie art. 25 ust. 4 w związku z art. 25 ust. 2a ustawy o ubezpieczeniu społecznym rolników, lecz bez potrąceń nieprzekazywanych.

^{c)} Świadczenie rolne w wysokości 50 % ze względu na uprawnienia do świadczeń pracowniczych zbiegających się ze świadczeniami zagranicznymi.

^{d)} Łącznie z emeryturami finansowanymi z FER, a wypłaconymi przez MON, MSW, MS.

I. FUNDUSZ EMERYTALNO-RENTOWY

TABLICA 6. PRZECIĘTNE MIESIĘCZNE ŚWIADCZENIE EMERYTALNO-RENTOWE W I KWARTALE 2015 R. ^{a) b)}

Wyszczególnienie	Ogółem ^{c)}	w tym – otrzymujący				
		emerytury	renty			
			z tytułu niezdolności do pracy		rodzinne	
			ogółem	w tym wypadkowe	ogółem	w tym wypadkowe
OGÓŁEM	1 041,11	1 048,84^{d)}	1 003,22	1 060,99	1 063,99	1 202,53
dolnośląskie	1 024,89	1 020,09	1 035,92	1 083,61	1 072,86	1 298,72
kujawsko-pomorskie	1 071,56	1 076,14	1 036,40	1 085,91	1 174,12	1 305,00
lubelskie	1 050,68	1 058,06	1 010,07	1 065,03	1 100,53	1 279,68
lubuskie	987,74	980,66	1 005,63	1 060,71	1 048,79	1 233,33
łódzkie	1 050,63	1 055,06	1 003,12	1 063,32	1 115,43	1 274,44
małopolskie	1 013,11	1 026,57	976,39	1 031,27	1 015,03	1 086,67
mazowieckie	1 054,91	1 068,52	987,79	1 049,93	1 030,19	1 141,13
opolskie	1 054,27	1 053,53	1 043,89	1 108,91	1 113,75	1 096,49
podkarpackie	1 029,60	1 038,41	992,69	1 043,91	1 027,98	1 074,17
podlaskie	1 069,16	1 079,38	1 002,99	1 069,90	1 095,60	1 277,67
pomorskie	1 040,01	1 053,65	995,01	1 053,22	1 063,99	1 177,78
śląskie	961,42	956,76	987,67	1 031,66	1 014,10	1 079,71
świętokrzyskie	1 032,60	1 041,37	993,61	1 063,53	1 009,55	1 147,22
warmińsko-mazurskie	1 062,27	1 076,16	1 014,94	1 057,32	1 048,06	1 276,50
wielkopolskie	1 030,25	1 036,67	1 011,94	1 071,52	1 006,24	1 129,29
zachodniopomorskie	1 047,16	1 047,13	1 015,71	1 059,81	1 216,97	1 489,47

^{a)} Bez wypłat z innych systemów ubezpieczeniowych w przypadku zbiegu uprawnień do świadczeń z tych systemów z uprawnieniami do świadczeń z funduszu emerytalno-rentowego.

^{b)} Łącznie z wypłatami dokonywanymi na podstawie art. 25 ust. 4 w związku z art. 25 ust. 2a ustawy o ubezpieczeniu społecznym rolników, lecz bez potrąceń nieprzekazywanych.

^{c)} Łącznie z GBRZ.

^{d)} Łącznie z emeryturami finansowanymi z FER, a wypłaconymi przez MON, MSW, MS.

I. FUNDUSZ EMERYTALNO-RENTOWY

TABLICA 7. ZASIŁKI POGRZEBOWE FINANSOWANE Z FUNDUSZU EMERYTALNO-RENTOWEGO

Wyszczególnienie	2014		2015		
	I-III	X-XII	I-III	I-III	
				I-III 2014=100	X-XII 2014=100
ZASIŁKI POGRZEBOWE OGÓŁEM					
Liczba świadczeń	13 852	12 706	14 618	105,5	115,0
Kwota wypłat w tys. zł	55 389,3	50 804,7	58 465,0	105,6	115,1
Przeciętne świadczenie w zł	3 998,65	3 998,48	3 999,52	100,0	100,0
ZASIŁKI POGRZEBOWE PO EMERYTACH I RENCISTACH					
Liczba świadczeń	12 623	11 540	13 466	106,7	116,7
Kwota wypłat w tys. zł	50 473,3	46 138,2	53 857,3	106,7	116,7
Przeciętne świadczenie w zł	3 998,52	3 998,11	3 999,50	100,0	100,0
ZASIŁKI POGRZEBOWE PO UBEZPIECZONYCH					
Liczba świadczeń	1 077	1 032	1 006	93,4	97,5
Kwota wypłat w tys. zł	4 308,0	4 130,5	4 024,0	93,4	97,4
Przeciętne świadczenie w zł	4 000,00	4 002,43	4 000,00	100,0	99,9
ZASIŁKI POGRZEBOWE PO CZŁONKACH RODZIN					
Liczba świadczeń	152	134	146	96,1	109,0
Kwota wypłat w tys. zł	608,0	536,0	583,7	96,0	108,9
Przeciętne świadczenie w zł	4 000,00	4 000,00	3 997,95	99,9	99,9

TABLICA 8. ZASIŁKI POGRZEBOWE W I KWARTALE 2015 R.

Wyszczególnienie	Zasiłki pogrzebowe					
	po emerytach, rencistach		po ubezpieczonych		po członkach rodzin	
	Liczba świadczeń	Kwota wypłat w zł	Liczba świadczeń	Kwota wypłat w zł	Liczba świadczeń	Kwota wypłat w zł
OGÓŁEM	13 466	53 857 337	1 006	4 024 000	146	583 700
dolnośląskie	572	2 288 000	38	152 000	3	12 000
kujawsko-pomorskie	812	3 247 995	55	220 000	6	24 000
lubelskie	1 691	6 759 345	109	436 000	29	116 000
lubuskie	173	692 000	20	80 000	2	8 000
łódzkie	1 133	4 532 000	111	444 000	7	28 000
małopolskie	1 000	3 998 646	94	376 000	18	72 000
mazowieckie	2 232	8 927 852	169	676 000	19	76 000
opolskie	334	1 335 946	26	104 000	2	8 000
podkarpackie	856	3 423 893	51	204 000	8	32 000
podlaskie	1 069	4 276 000	77	308 000	15	59 700
pomorskie	388	1 552 000	30	120 000	8	32 000
śląskie	339	1 355 850	28	112 000	1	4 000
świętokrzyskie	865	3 459 868	55	220 000	10	40 000
warmińsko-mazurskie	484	1 936 000	38	152 000	2	8 000
wielkopolskie	1 227	4 908 000	88	352 000	14	56 000
zachodniopomorskie	291	1 163 942	17	68 000	2	8 000

II. ŚWIADCZENIA FINANSOWANE Z BUDŻETU PAŃSTWA

**TABLICA 1.(9). ŚWIADCZENIA FINANSOWANE Z BUDŻETU PAŃSTWA, ZLECONE DO WYPŁATY
KASIE ROLNICZEGO UBEZPIECZENIA SPOŁECZNEGO**

Wyszczególnienie	2014		2015		
	I-III	X-XII	I-III	I-III	
				I-III 2014=100	X-XII 2014=100
ŚWIADCZENIA RENTOWE DLA INWALIDÓW WOJENNYCH, WOJSKOWYCH I OSÓB REPRESJONOWANYCH					
Liczba świadczeń ^{a)}	8 064	7 488	7 306	90,6	97,6
Kwota wypłat w tys. zł	51 757,7	48 410,3	47 413,9	91,6	97,9
Przeciętne świadczenie w zł	2 139,46	2 155,02	2 163,24	101,1	100,4
ZASIŁKI POGRZEBOWE PO INWALIDACH WOJENNYCH, WOJSKOWYCH, OSOBACH REPRESJONOWANYCH I CZŁONKACH ICH RODZIN					
Liczba świadczeń	229	177	192	83,8	108,5
Kwota wypłat w tys. zł	915,3	703,5	767,2	83,8	109,1
Przeciętne świadczenie w zł	3 996,94	3 974,73	3 995,83	100,0	100,5
DODATKI KOMBATANCKIE					
Liczba świadczeń ^{a)}	29 193	26 690	25 852	88,6	96,9
Kwota wypłat w tys. zł	17 875,8	16 527,3	16 031,0	89,7	97,0
Przeciętne świadczenie w zł	204,11	206,41	206,70	101,3	100,1
RYCZAŁTY ENERGETYCZNE					
Liczba świadczeń ^{a)}	87 455	81 453	79 275	90,6	97,3
Kwota wypłat w tys. zł	43 450,3	40 473,7	39 388,9	90,7	97,3
Przeciętne świadczenie w zł	165,61	165,63	165,62	100,0	100,0
ŚWIADCZENIA PIENIĘŻNE DLA ŻOŁNIERZY ZASTĘPCZEJ SŁUŻBY WOJSKOWEJ					
Liczba świadczeń ^{a)}	7 730	7 193	7 006	90,6	97,4
Kwota wypłat w tys. zł	4 077,2	3 836,4	3 738,4	91,7	97,4
Przeciętne świadczenie w zł	175,82	177,78	177,87	101,2	100,1
ŚWIADCZENIA PIENIĘŻNE DLA OSÓB DEPORTOWANYCH DO PRACY PRZYMUSOWEJ					
Liczba świadczeń ^{a)}	21 839	20 006	19 285	88,3	96,4
Kwota wypłat w tys. zł	12 346,9	11 390,3	10 993,2	89,0	96,5
Przeciętne świadczenie w zł	188,45	189,78	190,01	100,8	100,1
DODATKI KOMPENSACYJNE					
Liczba świadczeń ^{a)}	73 061	67 540	65 544	89,7	97,0
Kwota wypłat w tys. zł	6 720,9	6 278,7	6 104,4	90,8	97,2
Przeciętne świadczenie w zł	30,66	30,99	31,04	101,2	100,2
ŚWIADCZENIA PIENIĘŻNE DLA CYWILNYCH NIEWIDOMYCH OFIAR DZIAŁAŃ WOJENNYCH					
Liczba świadczeń ^{a)}	16	16	16	100,0	100,0
Kwota wypłat w tys. zł	32,1	31,0	31,3	97,5	101,0
Przeciętne świadczenie w zł	668,75	651,83	652,08	97,5	100,0
RENTY SOCJALNE					
Liczba osób ^{a)}	10 756	10 936	11 002	102,3	100,6
Kwota wypłat w tys. zł	22 853,2	23 428,3	23 956,5	104,8	102,3
Przeciętne świadczenie w zł	708,23	714,10	725,82	102,5	101,6

^{a)} Przeciętna w miesiącu

III. EMERYTURY I RENTY REALIZOWANE PRZEZ KASĘ ROLNICZEGO UBEZPIECZENIA SPOŁECZNEGO

TABLICA 1.(10). EMERYTURY I RENTY ^{a) b)}

Wyszczególnienie	2014		2015		
	I-III	X-XII	I-III	I-III	
				I-III 2014=100	X-XII 2014=100
OGÓLEM					
Liczba świadczeniobiorców ^{c)}	1 223 744	1 200 038	1 198 100	97,9	99,8
w tym świadczenia zbiegowe pracownicze	115 924	108 098	105 233	90,8	97,3
Kwota wypłat w tys. zł ^{d)}	4 171 255,2	4 135 953,6	4 174 372,6	100,1	100,9
w tym świadczenia zbiegowe pracownicze	387 895,4	367 017,0	360 903,7	93,0	98,3
Przeciętne świadczenie w zł ^{d)}	1 136,20	1 148,84	1 161,39	102,2	101,1
EMERYTURY					
Liczba świadczeniobiorców ^{c)}	963 889	940 335	938 032	97,3	99,8
Kwota wypłat w tys. zł ^{e)}	3 377 481,5	3 328 221,1	3 357 061,6	99,4	100,9
Przeciętne świadczenie w zł ^{e)}	1 168,00	1 179,80	1 192,94	102,1	101,1
RENTY Z TYTUŁU NIEZDOLNOŚCI DO PRACY					
Liczba świadczeniobiorców ^{c)}	215 390	216 053	215 325	100,0	99,7
Kwota wypłat w tys. zł	632 510,9	642 899,9	650 833,1	102,9	101,2
Przeciętne świadczenie w zł	978,86	991,89	1 007,52	102,9	101,6
RENTY RODZINNE					
Liczba świadczeniobiorców ^{c)}	44 246	43 455	44 551	100,7	102,5
Kwota wypłat w tys. zł ^{f)}	160 924,6	164 506,6	166 162,3	103,3	101,0
Przeciętne świadczenie w zł ^{f)}	1 212,35	1 261,89	1 243,24	102,5	98,5
GBRZ ^{g)}					
Liczba świadczeniobiorców ^{c)}	219	195	192	87,7	98,5
Kwota wypłat w tys. zł	306,1	295,0	284,3	92,9	96,4
Przeciętne świadczenie w zł	465,91	504,27	493,58	106,1	97,9

^{a)} Łącznie z wypłatami z innych systemów ubezpieczeniowych w przypadku zbiegu uprawnień do świadczeń z tych systemów z uprawnieniami do świadczeń z funduszu emerytalno-rentowego.

^{b)} Łącznie z wypłatami dokonywanymi na podstawie art. 25 ust. 4 w związku z art. 25 ust. 2a ustawy o ubezpieczeniu społecznym rolników, lecz bez potrąceń nieprzekazywanych.

^{c)} Przeciętna miesięczna.

^{d)} Łącznie ze świadczeniami pieniężnymi dla cywilnych, niewidomych ofiar działań wojennych.

^{e)} Łącznie z emeryturami finansowanymi z FER, a wypłaconymi przez MON, MSW, MS.

^{f)} Łącznie z rentami socjalnymi.

^{g)} Świadczenie rolne w wysokości 50% ze względu na uprawnienia do świadczeń pracowniczych zbiegających się ze świadczeniami zagranicznymi.

III. EMERYTURY I RENTY REALIZOWANE PRZEZ KASĘ ROLNICZEGO UBEZPIECZENIA SPOŁECZNEGO

**TABLICA 2.(11). EMERYTURY I RENTY FINANSOWANE Z FER, WYPŁACANE OBOK
ŚWIADCZEŃ PRACOWNICZYCH ^{a)}**

Wyszczególnienie	2014		2015		
	I-III	X-XII	I-III	I-III	
				I-III 2014=100	X-XII 2014=100
OGÓŁEM					
Liczba osób ^{b)}	638 631	632 780	633 502	99,2	100,1
Kwota wypłat w tys. zł	157 039,0	156 533,8	156 937,8	99,9	100,3
EMERYTURY					
Liczba osób ^{b)}	502 980	497 706	498 218	99,1	100,1
Kwota wypłat w tys. zł	134 769,5	134 644,5	135 351,8	100,4	100,5
RENTY Z TYTUŁU NIEZDOLNOŚCI DO PRACY					
Liczba osób ^{b)}	20 738	19 187	18 932	91,3	98,7
Kwota wypłat w tys. zł	6 313,3	5 771,5	5 408,3	85,7	93,7
RENTY RODZINNE					
Liczba osób ^{b)}	114 913	115 888	116 352	101,3	100,4
Kwota wypłat w tys. zł	15 956,2	16 117,8	16 177,8	101,4	100,4

^{a)} Wypłacone na podstawie art. 56, 63, 73 i 180 ustawy o emeryturach i rentach z FUS z dnia 17.12.1998 r. (Dz. U. z 2013 r., poz. 1440 z późn. zm.).

^{b)} Przeciętna miesięczna.

**TABLICA 3.(12). WNIOSKI O PRYZNANIE EMERYTUR I RENT
WEDŁUG RODZAJÓW ŚWIADCZEŃ W I KWARTALE 2015 R.**

Wyszczególnienie	Pozostałe z poprzedniego okresu	Zarejestrowane	Załatwione		Pozostałe do załatwienia
			Razem	w tym po terminie ustawowym	
OGÓŁEM	6 527	23 694	22 594	1	7 627
Emerytury	2 868	16 508	15 841	1	3 535
w tym wcześniejsze	1 239	7 331	6 926	–	1 644
Renty z tytułu niezdolności do pracy	3 220	5 556	5 233	–	3 543
Renty rodzinne	289	1 351	1 263	–	377
Renty z tytułu niezdolności do pracy wypadkowe	150	277	255	–	172
Emerytury i renty z art. 9 ustawy z dnia 24.02.1990 r.	–	2	2	–	–

III. EMERYTURY I RENTY REALIZOWANE PRZEZ KASĘ ROLNICZEGO UBEZPIECZENIA SPOŁECZNEGO

**TABLICA 4.(13). DECYZJE I UMORZENIA W SPRAWACH O EMERYTURY I RENTY
WEDŁUG RODZAJÓW ŚWIADCZEŃ W I KWARTALE 2015 R.**

Wyszczególnienie	Decyzje i umorzenia ogółem	Decyzje			Wnioski umorzone	
		Razem	Przyznające świadczenia	Odmowne		
	w liczbach bezwzględnych				w % ogółu wydanych decyzji	w liczbach bezwzględnych
OGÓŁEM	22 594	22 443	18 609	3 834	17,1	151
Emerytury	15 841	15 768	13 797	1 971	12,5	73
w tym wcześniejsze	6 926	6 902	5 340	1 562	22,6	24
Renty z tytułu niezdolności do pracy	5 233	5 171	3 464	1 707	33,0	62
Renty rodzinne	1 263	1 253	1 193	60	4,8	10
Renty z tytułu niezdolności do pracy wypadkowe	255	249	154	95	38,2	6
Emerytury i renty z art. 9 ustawy z dnia 24.02.1990 r.	2	2	1	1	50,0	–

TABLICA 5.(14). DECYZJE I UMORZENIA W SPRAWACH O EMERYTURY I RENTY W I KWARTALE 2015 R.

Wyszczególnienie	Decyzje i umorzenia ogółem	Decyzje			Wnioski umorzone	
		Razem	Przyznające świadczenia	Odmowne		
	w liczbach bezwzględnych				w % ogółu wydanych decyzji	w liczbach bezwzględnych
OGÓŁEM	22 594	22 443	18 609	3 834	17,1	151
dolnośląskie	921	914	788	126	13,8	7
kujawsko-pomorskie	1 676	1 666	1 435	231	13,9	10
lubelskie	2 682	2 662	1 995	667	25,1	20
lubuskie	188	188	154	34	18,1	0
łódzkie	2 170	2 166	1 828	338	15,6	4
małopolskie	1 531	1 517	1 293	224	14,8	14
mazowieckie	3 512	3 498	3 008	490	14,0	14
opolskie	553	551	410	141	25,6	2
podkarpackie	1 031	1 010	826	184	18,2	21
podlaskie	2 057	2 055	1 636	419	20,4	2
pomorskie	714	709	609	100	14,1	5
śląskie	611	609	491	118	19,4	2
świętokrzyskie	1 306	1 293	1 035	258	20,0	13
warmińsko-mazurskie	805	800	660	140	17,5	5
wielkopolskie	2 326	2 306	2 030	276	12,0	20
zachodniopomorskie	511	499	411	88	17,6	12

III. EMERYTURY I RENTY REALIZOWANE PRZEZ KASĘ ROLNICZEGO UBEZPIECZENIA SPOŁECZNEGO

TABLICA 6.(15). WNIOSKI O PRYZNANIE EMERYTUR I RENT ROLNICZYCH ROZPATRYWANE Z ZASTOSOWANIEM PRZEPISÓW WSPÓLNOTOWYCH UE W I KWARTALE 2015 R.

Wyszczególnienie	Liczba spraw pozostałych do załatwienia z poprzedniego okresu sprawozdawczego	Wpływ wniosków w okresie sprawozdawczym	Liczba wniosków przekazanych do instytucji zagranicznych	Liczba spraw załatwionych	Liczba spraw, w których trwa postępowanie międzynarodowe
OGÓŁEM	471	326	118	334	463
Emerytury	209	152	49	166	195
w tym: emerytury wcześniejsze	72	63	15	55	80
Renty rolnicze z tytułu niezdolności do pracy	176	119	37	103	192
Renty rodzinne	84	53	31	63	74
Renty rolnicze wypadkowe	2	2	1	2	2

TABLICA 7.(16). DECYZJE W SPRAWACH WNIOSKÓW O EMERYTURĘ I RENTY ROLNICZE PODEJMOWANE Z ZASTOSOWANIEM PRZEPISÓW WSPÓLNOTOWYCH UE W I KWARTALE 2015 R.

Wyszczególnienie	Decyzje						
	Przyznające/przeliczające					Odmowne	Razem decyzje
	Tymczasowe	Ostateczne			Razem przyznające/przeliczające		
		Płatne pro rata temporis	Płatne na podstawie tylko polskich okresów ubezpieczenia	Razem ostateczne			
OGÓŁEM	48	105	66	171	219	115	334
Emerytury	13	61	38	99	112	54	166
w tym: emerytury wcześniejsze	4	16	7	23	27	28	55
Renty rolnicze z tytułu niezdolności do pracy	25	20	16	36	61	42	103
Renty rodzinne	9	24	11	35	44	19	63
Renty rolnicze wypadkowe	1	—	1	1	2	—	2

III. EMERYTURY I RENTY REALIZOWANE PRZEZ KASĘ ROLNICZEGO UBEZPIECZENIA SPOŁECZNEGO

TABLICA 8.(17). ŚWIADCZENIA EMERYTALNO-RENTOWE TRANSFEROWANE W I KWARTALE 2015 R. DO POSZCZEGÓLNYCH PAŃSTW EOG i SZWAJCARII ORAZ DO INNYCH PAŃSTW NA PODSTAWIE UMÓW DWUSTRONNYCH PRZEZ JEDNOSTKI ORGANIZACYJNE KRUS

Wyszczególnienie	Razem emerytury i renty		Emerytury		Renty z tytułu niezdolności do pracy		w tym: renty z tyt. niezdolności do pracy wypadkowe		Renty rodzinne	
	Liczba osób ^{a)}	Kwota wypłat brutto w zł	Liczba osób ^{a)}	Kwota wypłat brutto w zł	Liczba osób ^{a)}	Kwota wypłat brutto w zł	Liczba osób ^{a)}	Kwota wypłat brutto w zł	Liczba osób ^{a)}	Kwota wypłat brutto w zł
OGÓLEM	2 871	5 749 700	2 339	4 639 090	235	495 797	2	7 545	297	614 813
w tym:										
świadczenia „zbiegowe” z tego:	144	206 894	108	195 486	24	9 939	–	–	12	1 469
do państw EOG i Szwajcarii										
Austria	36	61 718	18	32 894	14	22 207	–	–	4	6 617
Belgia	10	24 929	7	20 131	–	–	–	–	3	4 798
Bułgaria	–	–	–	–	–	–	–	–	–	–
Chorwacja	–	–	–	–	–	–	–	–	–	–
Cypr	–	–	–	–	–	–	–	–	–	–
Czechy	1	1 292	1	1 292	–	–	–	–	–	–
Dania	–	–	–	–	–	–	–	–	–	–
Estonia	–	–	–	–	–	–	–	–	–	–
Finlandia	–	–	–	–	–	–	–	–	–	–
Francja	15	51 784	13	46 096	2	4 844	–	–	–	844
Grecja	2	1 337	–	–	1	830	–	–	1	507
Hiszpania	12	41 077	6	26 361	5	14 125	–	–	1	591
Holandia	3	9 799	3	9 799	–	–	–	–	–	–
Irlandia	9	59 794	3	11 015	4	42 728	–	–	2	6 051
Islandia	1	1 740	–	–	1	1 740	–	–	–	–
Lichtenstein	–	–	–	–	–	–	–	–	–	–
Litwa	2	5 279	–	–	1	2 710	–	–	1	2 569
Luksemburg	–	–	–	–	–	–	–	–	–	–
Łotwa	–	–	–	–	–	–	–	–	–	–
Malta	–	–	–	–	–	–	–	–	–	–
Niemcy	2 607	4 993 600	2 141	4 062 087	197	375 460	2	7 545	269	556 053
Norwegia	2	4 188	–	–	–	–	–	–	2	4 188
Portugalia	–	–	–	–	–	–	–	–	–	–
Rumunia	–	–	–	–	–	–	–	–	–	–
Słowacja	2	4 447	–	–	1	1 650	–	–	1	2 797
Słowenia	–	–	–	–	–	–	–	–	–	–
Szwajcaria	1	3 304	1	3 304	–	–	–	–	–	–
Szwecja	6	10 222	4	5 673	1	3 368	–	–	1	1 181
Węgry	–	–	–	–	–	–	–	–	–	–
Wlk. Brytania	12	45 116	9	37 052	1	3 773	–	–	2	4 291
Włochy	10	25 658	5	15 179	2	6 105	–	–	3	4 374
do państw objętych umowami dwustronnymi										
Australia	38	91 079	35	80 619	3	10 460	–	–	–	–
Kanada	43	130 205	39	118 673	1	3 101	–	–	3	8 431
USA	59	183 132	54	168 915	1	2 696	–	–	4	11 521

^{a)} Przeciętna w miesiącu.

IV. FUNDUSZ SKŁADKOWY

TABLICA 1.(18). ZASIŁKI I JEDNORAZOWE ODSZKODOWANIA POWYPADKOWE

Wyszczególnienie	2014		2015		
	I-III	X-XII	I-III	I-III	
				I-III 2014=100	X-XII 2014=100
ZASIŁKI CHOROBOWE					
Liczba dni	9 922 593	10 162 726	9 587 901	96,6	94,3
Kwota wypłat w tys. zł	99 245,1	101 621,4	95 902,1	96,6	94,4
Przeciętny zasiłek na 1 dzień w zł	10,00	10,00	10,00	100,0	100,0
ZASIŁKI MACIERZYŃSKIE					
Liczba świadczeń	6 790	7 393	6 739	99,2	91,2
Kwota wypłat w tys. zł	22 376,5	24 811,8	22 713,4	101,5	91,5
Przeciętne świadczenie w zł	3 295,51	3 356,12	3 370,44	102,3	100,4
JEDNORAZOWE ODSZKODOWANIA POWYPADKOWE					
Liczba świadczeń	4 034	4 059	3 761	93,2	92,7
Kwota wypłat w tys. zł	18 450,3	20 600,2	18 492,9	100,2	89,8
Przeciętne świadczenie w zł	4 573,71	5 075,18	4 917,02	107,5	96,9

TABLICA 2.(19). ZASIŁKI I JEDNORAZOWE ODSZKODOWANIA POWYPADKOWE W I KWARTALE 2015 R.

Wyszczególnienie	Zasiłki				Jednorazowe odszkodowania powypadkowe	
	chorobowe		macierzyńskie		Liczba świadczeń	Kwota wypłat w zł
	Liczba dni	Kwota wypłat w zł	Liczba świadczeń	Kwota wypłat w zł		
OGÓŁEM	9 587 901	95 902 086	6 739	22 713 427	3 761	18 492 924
dolnośląskie	276 250	2 762 500	207	698 155	147	761 650
kujawsko-pomorskie	539 317	5 393 170	327	1 099 823	226	1 236 800
lubelskie	1 584 237	15 844 497	885	2 978 068	496	2 523 500
lubuskie	76 081	760 810	61	205 869	51	272 300
łódzkie	879 690	8 796 895	432	1 451 509	254	1 192 450
małopolskie	1 053 583	10 538 407	1 021	3 459 757	328	1 577 800
mazowieckie	1 141 054	11 409 776	939	3 145 635	464	2 481 725
opolskie	122 019	1 221 255	183	619 231	43	166 389
podkarpackie	1 013 175	10 131 750	515	1 727 642	303	1 225 000
podlaskie	339 478	3 394 780	408	1 381 587	312	1 531 410
pomorskie	298 810	2 996 930	264	893 911	151	646 650
śląskie	221 953	2 219 620	201	672 734	76	372 050
świętokrzyskie	783 542	7 835 040	310	1 045 469	181	891 100
warmińsko-mazurskie	255 163	2 551 510	213	717 679	212	955 500
wielkopolskie	876 442	8 770 476	655	2 211 932	448	2 331 900
zachodniopomorskie	127 107	1 274 670	118	404 426	69	326 700

V. UBEZPIECZENIE SPOŁECZNE ROLNIKÓW

TABLICA 1.(20). LICZBA PŁATNIKÓW SKŁADEK WEDŁUG STANU NA 31 MARCA 2015 R.

Wyszczególnienie	Ogółem		Fundusz Składowy i Emerytalno-Rentowy		Fundusz Emerytalno-Rentowy			Fundusz Składowy	
	razem	w tym czynnych	razem	w tym czynnych	razem	w tym czynnych	w tym pobierających renty strukturalne ^{a)}	razem	w tym czynnych
OGÓŁEM	1 082 961	1 043 389	1 017 756	985 565	56 674	50 984	49 110	8 531	6 840
dolnośląskie	43 734	41 507	40 291	38 751	3 163	2 646	2 573	280	110
kujawsko-pomorskie	59 334	57 392	54 783	53 138	4 121	3 869	3 667	430	385
lubelskie	138 177	132 191	131 594	126 182	5 891	5 537	5 463	692	472
lubuskie	14 237	13 634	13 489	12 983	628	555	541	120	96
łódzkie	90 509	86 419	84 098	80 769	5 695	5 104	4 961	716	546
małopolskie	118 567	115 100	112 687	109 963	3 062	2 542	2 379	2 818	2 595
mazowieckie	153 162	147 295	142 458	137 895	9 810	8 786	8 385	894	614
opolskie	24 614	24 181	22 975	22 637	1 563	1 484	1 445	76	60
podkarpackie	82 264	79 771	78 768	76 742	2 939	2 603	2 507	557	426
podlaskie	68 056	66 217	63 950	62 447	3 857	3 566	3 432	249	204
pomorskie	33 774	32 668	31 934	31 068	1 688	1 488	1 424	152	112
śląskie	34 489	33 521	32 502	31 726	1 810	1 649	1 560	177	146
świętokrzyskie	64 168	61 372	60 162	57 749	3 753	3 419	3 364	253	204
warmińsko-mazurskie	35 554	34 148	33 403	32 222	1 981	1 782	1 673	170	144
wielkopolskie	97 620	94 819	91 743	89 523	5 116	4 648	4 507	761	648
zachodniopomorskie	24 702	23 154	22 919	21 770	1 597	1 306	1 229	186	78

^{a)} Renty strukturalne przyznaje i wypłaca Agencja Restrukturyzacji i Modernizacji Rolnictwa (zgodnie z ustawą z dnia 28 listopada 2003 r. o wspieraniu rozwoju obszarów wiejskich ze środków pochodzących z Sekcji Gwarancji Europejskiego Funduszu Orientacji i Gwarancji Rolnej (Dz. U. z 2014 r. poz. 1613).

TABLICA 2.(21). LICZBA UBEZPIECZONYCH W PODZIALE NA WOJEWÓDZTWA WEDŁUG STANU NA 31 MARCA 2015 R.

Wyszczególnienie	Ogółem	Fundusz Składowy i Emerytalno-Rentowy	w tym ubezpieczeni na wniosek	Fundusz Emerytalno-Rentowy (obowiązkowo)	Fundusz Emerytalno-Rentowy (na wniosek)	Fundusz Składowy (na wniosek)
OGÓŁEM	1 422 561	1 351 420	139 925	52 102	2 770	16 269
dolnośląskie	54 738	51 614	2 702	2 769	113	242
kujawsko-pomorskie	81 743	76 374	3 196	3 882	281	1 206
lubelskie	176 289	169 439	7 516	5 811	107	932
lubuskie	18 168	17 374	1 597	593	26	175
łódzkie	116 825	110 039	7 705	5 269	217	1 300
małopolskie	154 595	145 706	48 688	2 489	249	6 151
mazowieckie	200 773	190 073	12 482	8 804	565	1 331
opolskie	33 962	32 207	2 472	1 516	60	179
podkarpackie	99 907	96 503	15 814	2 651	141	612
podlaskie	96 788	92 395	6 126	3 593	185	615
pomorskie	47 388	45 425	4 937	1 536	90	337
śląskie	42 541	40 527	6 210	1 646	130	238
świętokrzyskie	80 353	76 306	7 411	3 587	77	383
warmińsko-mazurskie	48 774	46 408	1 725	1 797	158	411
wielkopolskie	138 971	131 893	9 989	4 819	242	2 017
zachodniopomorskie	30 746	29 137	1 355	1 340	129	140

V. UBEZPIECZENIE SPOŁECZNE ROLNIKÓW

TABLICA 3.(22). LICZBA UBEZPIECZONYCH WEDŁUG STANU NA 31 MARCA 2015 R.

Wyszczególnienie	Ogółem	Fundusz Składkowy i Emerytalno-Rentowy	w tym ubezpieczeni na wniosek	Fundusz Emerytalno-Rentowy (obowiązkowo)	Fundusz Emerytalno-Rentowy (na wniosek)	Fundusz Składkowy (na wniosek)
OGÓŁEM	1 422 561	1 351 420	139 925	52 102	2 770	16 269
w tym:						
rolników	872 597	818 182	91 536	44 250	1 633	8 532
domowników	154 198	149 337	21 026	–	119	4 742
współmałżonków	395 720	383 901	27 363	7 852	972	2 995

TABLICA 4.(23). LICZBA UBEZPIECZONYCH I PŁATNIKÓW SKŁADEK (stan na koniec okresu)

Wyszczególnienie	2014		2015		
	I-III	X-XII	I-III	I-III	
				I-III 2014=100	X-XII 2014=100
LICZBA PŁATNIKÓW					
OGÓŁEM	1 111 359	1 090 301	1 082 961	97,4	99,3
Fundusz Składkowy	1 041 316	1 026 005	1 026 287	98,6	100,0
Fundusz Emerytalno-Rentowy	1 102 507	1 081 705	1 074 430	97,5	99,3
LICZBA UBEZPIECZONYCH					
OGÓŁEM	1 464 334	1 432 725	1 422 561	97,1	99,3
Fundusz Składkowy	1 394 026	1 370 441	1 367 689	98,1	99,8
Fundusz Emerytalno-Rentowy	1 447 073	1 416 109	1 406 292	97,2	99,3

V. UBEZPIECZENIE SPOŁECZNE ROLNIKÓW

TABLICA 5.(24). PRZYPIS I WPŁYW NALEŻNOŚCI (W ZŁOTYCH) Z TYTUŁU SKŁADEK NA UBEZPIECZENIE SPOŁECZNE ROLNIKÓW W I KWARTALE 2015 R.

Wyszczególnienie	Przypis			Wpływ			Wskaźnik ściągalności %
	Ogółem	Fundusz Składkowy	Fundusz Emerytalno- Rentowy	Ogółem	Fundusz Składkowy	Fundusz Emerytalno- Rentowy	
OGÓLEM	546 042 443	174 167 852	371 874 591	562 824 326	179 352 981	383 471 345	103,1
dolnośląskie	22 311 623	6 617 340	15 694 283	22 650 737	6 711 576	15 939 161	101,5
kujawsko-pomorskie	31 729 666	9 788 332	21 941 334	32 711 284	10 110 464	22 600 820	103,1
lubelskie	67 873 242	22 043 568	45 829 674	71 330 060	23 077 354	48 252 706	105,1
lubuskie	7 537 593	2 226 389	5 311 204	7 656 724	2 264 907	5 391 817	101,6
łódzkie	45 037 630	14 283 251	30 754 379	46 937 020	14 856 662	32 080 358	104,2
małopolskie	55 362 739	18 898 150	36 464 589	55 501 478	18 938 360	36 563 118	100,3
mazowieckie	77 358 530	24 764 391	52 594 139	80 427 397	25 768 950	54 658 447	104,0
opolskie	12 965 777	3 945 065	9 020 712	13 083 442	3 984 118	9 099 324	100,9
podkarpackie	37 203 938	12 278 206	24 925 732	37 831 551	12 476 036	25 355 515	101,7
podlaskie	35 772 430	11 665 251	24 107 179	36 786 336	12 003 463	24 782 873	102,8
pomorskie	18 487 114	5 756 390	12 730 724	18 836 677	5 858 352	12 978 325	101,9
śląskie	16 640 518	5 163 177	11 477 341	16 574 794	5 141 632	11 433 162	99,6
świętokrzyskie	31 352 835	10 111 564	21 241 271	33 196 673	10 645 229	22 551 444	105,9
warmińsko-mazurskie	19 627 945	6 017 124	13 610 821	20 870 105	6 396 579	14 473 526	106,3
wielkopolskie	53 450 478	16 811 529	36 638 949	54 883 557	17 269 076	37 614 481	102,7
zachodniopomorskie	13 330 385	3 798 125	9 532 260	13 546 491	3 850 223	9 696 268	101,6

VI. UBEZPIECZENIA ZDROWOTNE

TABLICA 1.(25). SKŁADKI NA UBEZPIECZENIE ZDROWOTNE PRZEKAZANE DO NARODOWEGO FUNDUSZU ZDROWIA W I KWARTALE 2015 R. ^{a)}

Wyszczególnienie	Kwota w złotych
OGÓLEM	810 934 308
z tego:	
składka od emerytów i rencistów	335 239 907
składka za rolników i domowników	465 501 000
działy specjalne ^{b)}	10 193 401

^{a)} Dane w ujęciu kasowym.

^{b)} Dane w ujęciu memoriałowym.

VI. UBEZPIECZENIA ZDROWOTNE

TABLICA 2.(26). ROLNICY (WSPÓŁMAŁŻONKOWIE), DOMOWNICY, EMERYCI I RENCISCI PODLEGAJĄCY UBEZPIECZENIU ZDROWOTNEMU ORAZ CZŁONKOWIE ICH RODZIN – W MARCU 2015 R.

Wyszczególnienie	Ogółem	z tego								członkowie rodzin rolników i domowników ^{b)}	członkowie rodzin emerytów i rencistów ^{b)}
		rolnicy prowadzący działalność rolniczą w gospodarstwach rolnych poniżej 6 ha przelicz. ^{a)}	domownicy rolników pracujący w gospodarstwach rolnych poniżej 6 ha przelicz. ^{a)}	rolnicy prowadzący działalność rolniczą w gospodarstwach rolnych 6 ha przelicz. i więcej	domownicy pracujący w gospodarstwach rolnych 6 ha przelicz. i więcej	rolnicy prowadzący gospodarstwo rolne i dział specjalny produkcji rolnej	rolnicy prowadzący wyłącznie działy specjalne produkcji rolnej	domownicy rolników pracujący wyłącznie w działach specjalnych produkcji rolnej	emeryci i rencisci		
Ogółem	2 591 921	745 433	100 379	455 799	54 099	14 908	4 366	260	1 216 677	755 546	38 434
dolnośląskie	99 579	24 506	3 161	20 622	3 180	664	196	14	47 236	21 843	1 247
kujawsko-pomorskie	154 362	25 953	1 910	43 733	4 371	656	155	9	77 575	40 641	2 726
lubelskie	331 896	91 543	7 883	65 425	5 272	654	55	2	161 062	97 942	5 362
lubuskie	36 156	8 473	1 127	6 410	1 021	341	146	10	18 628	7 854	550
łódzkie	216 143	63 943	5 964	37 717	3 847	1 275	218	12	103 167	56 583	2 020
małopolskie	253 524	105 326	30 347	14 140	1 952	984	155	5	100 615	98 176	5 182
mazowieckie	379 241	106 274	8 940	69 536	5 998	2 361	448	21	185 663	105 710	4 531
opolskie	58 223	13 529	2 629	13 422	2 583	341	100	11	25 608	18 137	444
podkarpackie	173 674	76 424	9 636	9 640	1 120	479	57	6	76 312	54 178	2 749
podlaskie	182 637	48 033	5 294	34 848	5 012	428	80	5	88 937	56 255	3 042
pomorskie	84 167	22 753	3 987	15 801	2 407	622	232	18	38 347	27 940	1 773
śląskie	79 763	25 745	3 724	8 351	1 247	1 251	600	35	38 810	18 520	785
świętokrzyskie	144 770	49 050	4 512	22 490	1 665	292	65	5	66 691	41 177	1 622
warmińsko-mazurskie	91 770	16 098	1 419	25 139	3 214	710	182	6	45 002	25 021	1 802
wielkopolskie	249 177	55 036	8 727	55 267	9 573	3 460	1 495	86	115 533	71 530	3 749
zachodniopomorskie	56 839	12 747	1 119	13 258	1 637	390	182	15	27 491	14 039	850

^{a)} Za rolników i domowników prowadzących działalność rolniczą w gospodarstwach rolnych poniżej 6 ha przeliczeniowych składka na ubezpieczenie zdrowotne finansowana jest z dotacji budżetowej.

^{b)} Za członków rodzin rolników, domowników i świadczeniobiorców nie jest odprowadzana składka na ubezpieczenie zdrowotne.

VII. WYPADKI PRZY PRACY I CHOROBY ZAWODOWE ROLNIKÓW

**TABLICA 1.(27). WYPADKI PRZY PRACY ROLNICZEJ I CHOROBY ZAWODOWE ROLNIKÓW
W I KWARTALE 2015 R.**

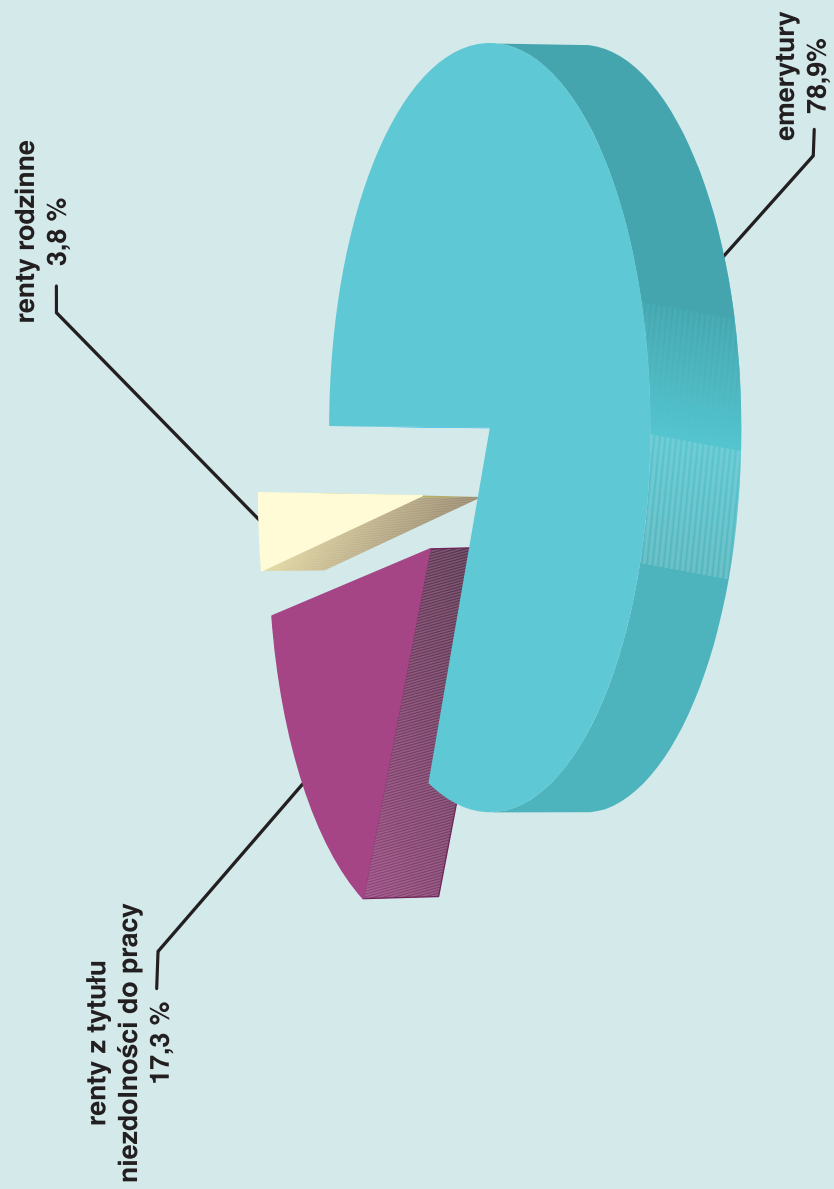
Wyszczególnienie	2014		2015		
	I-III	X-XII	I-III	I-III	
				I-III 2014=100	X-XII 2014=100
WYPADKI PRZY PRACY ROLNICZEJ					
Liczba zdarzeń zgłoszonych w okresie sprawozdawczym jako wypadki przy pracy rolniczej	5 566	4 929	5 054	90,8	102,5
Liczba zdarzeń uznanych za wypadki przy pracy rolniczej w okresie sprawozdawczym	5 738	4 934	5 213	90,9	105,7
Liczba decyzji przyznających świadczenia	4 270	3 777	3 954	92,6	104,7
w tym:					
śmiertelnych	18	21	20	111,1	95,2
Liczba decyzji odmawiających świadczenia	2 240	1 665	1 935	86,4	116,2
CHOROBY ZAWODOWE					
Liczba zgłoszonych wniosków o jednorazowe odszkodowanie	63	88	87	138,1	98,9
Liczba decyzji przyznających świadczenia	49	80	54	110,2	67,5
w tym:					
śmiertelnych	–	1	–	X	X
Liczba decyzji odmawiających świadczenia	22	32	35	159,1	109,4

VII. WYPADKI PRZY PRACY I CHOROBY ZAWODOWE ROLNIKÓW

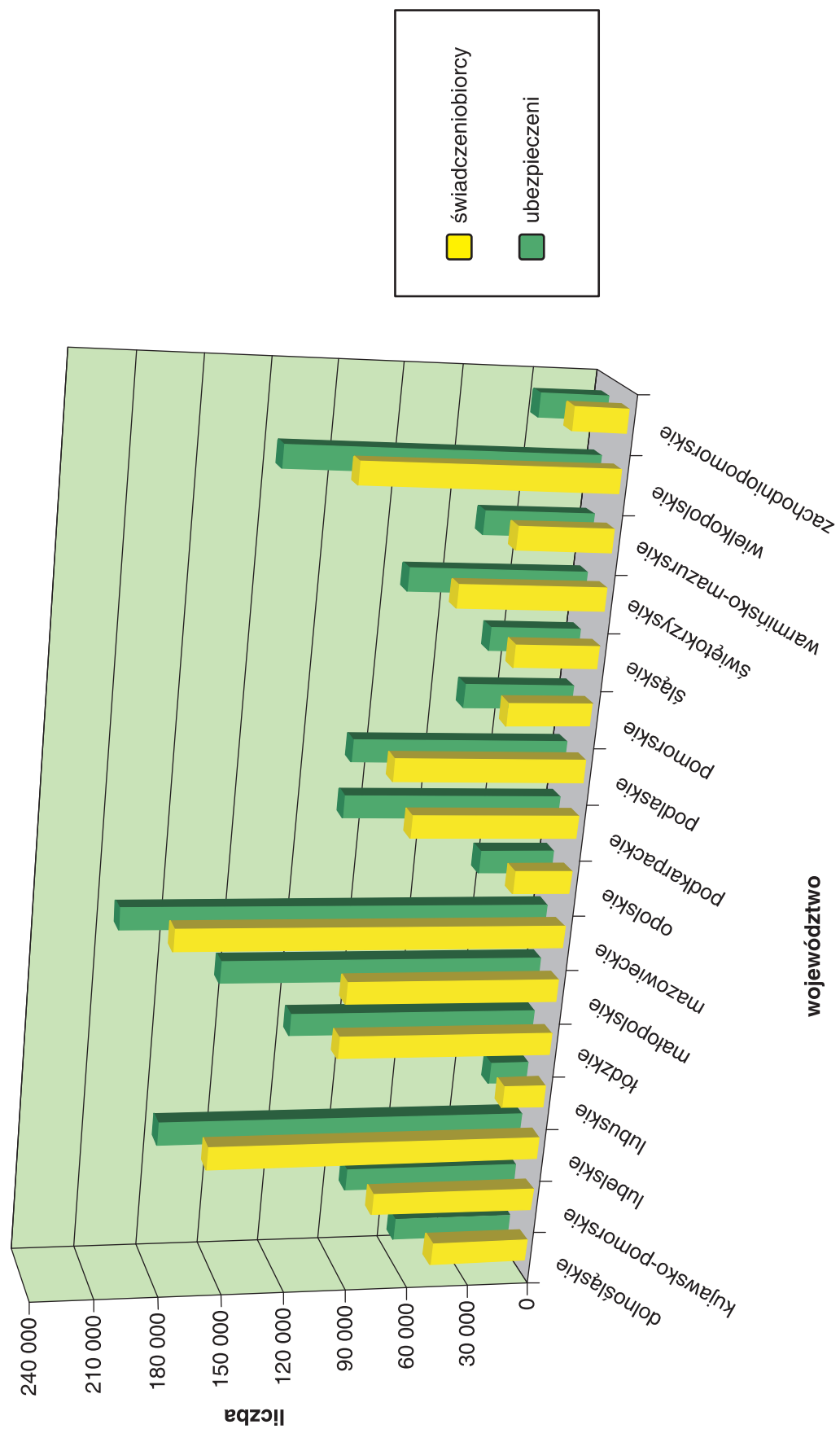
TABLICA 2.(28). WYPADKI I CHOROBY ZAWODOWE, Z TYTUŁU KTÓRYCH PRZYZNANO JEDNORAZOWE ODSZKODOWANIA W I KWARTALE 2015 R.

Wyszczególnienie	Liczba wypadków					Liczba wypadków ogółem według rodzajów zdarzeń				
	Ogółem	w tym śmiertelnych	na 1 000 ubezpieczonych (wg decyzji przyznających jednorazowe odszkodowania)	Upadek osób	Upadek przedmiotów	Pochwycenie, uderzenie przez części ruchome maszyn i urządzeń	Uderzenie, przygniecenie, pogryzienie przez zwierzęta	Pozostałe	Liczba chorób zawodowych	
OGÓŁEM	3 954	20	2,8	1 827	342	488	502	795	54	
dolnośląskie	148	1	2,7	70	25	14	8	31	2	
kujawsko-pomorskie	248	3	3,0	103	20	26	37	62	1	
lubelskie	482	4	2,7	227	32	67	44	112	8	
lubuskie	53	3	2,9	30	2	5	3	13	1	
łódzkie	330	2	2,8	140	30	35	52	73	-	
małopolskie	327	1	2,1	157	29	50	31	60	2	
mazowieckie	477	1	2,4	218	39	63	70	87	12	
opolskie	53	-	1,6	23	2	7	6	15	-	
podkarpackie	295	-	3,0	162	21	34	14	64	1	
podlaskie	338	-	3,5	128	27	53	72	58	7	
pomorskie	161	-	3,4	87	17	16	21	20	2	
śląskie	74	-	1,7	34	8	11	5	16	2	
świętokrzyskie	212	1	2,6	108	16	30	18	40	-	
warmińsko-mazurskie	213	2	4,4	83	24	18	44	44	13	
wielkopolskie	476	1	3,4	220	46	51	71	88	1	
zachodniopomorskie	67	1	2,2	37	4	8	6	12	2	

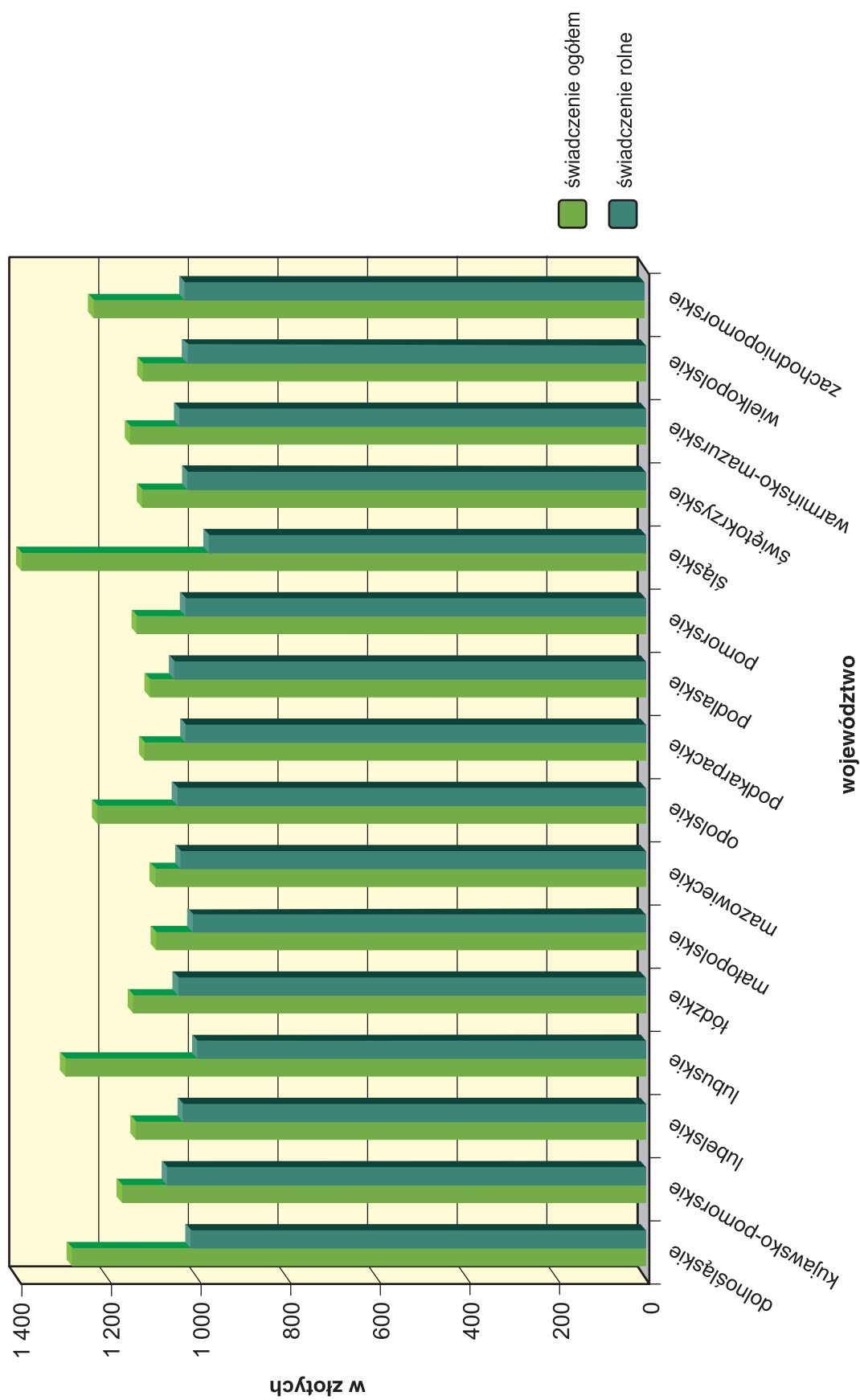
**WYKRES NR 1. STRUKTURA WYDATKÓW NA ŚWIADCZENIA FINANSOWANE Z FUNDUSZU EMERYTALNO-RENTOWEGO
W I KWARTALE 2015 R.**



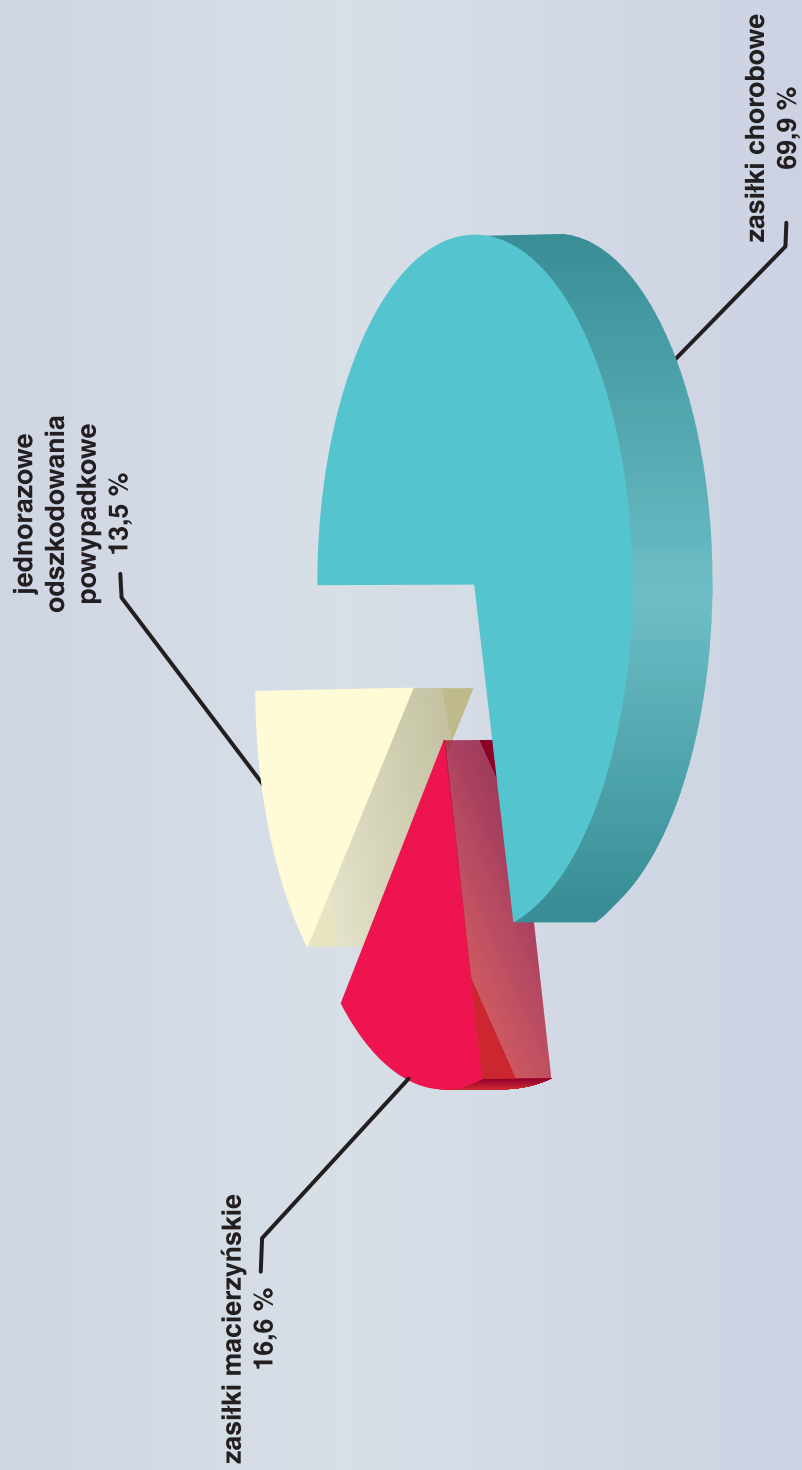
WYKRES NR 2. LICZBA ŚWIADCZENIOBIORCÓW NA TLE UBEZPIECZONYCH W I KWARTALE 2015 R.



WYKRES NR 3. PRZECIĘTNE ŚWIADCZENIA EMERYTALNO-RENTOWE WYPŁACONE PRZEZ KRUS W I KWARTALE 2015 R.



**WYKRES NR 4. STRUKTURA WYDATKÓW NA ŚWIADCZENIA FINANSOWANE Z FUNDUSZU SKŁADKOWEGO
W I KWARTALE 2015 R.**



WYKRES NR 5. WYPADKI PRZY PRACY ROLNICZEJ W I KWARTALE 2015 R.

