

MINISTERSTWO ROLNICTWA I ROZWOJU WSI

Departament Rynków Rolnych

ZINTEGROWANY SYSTEM

ROLNICZEJ INFORMACJI RYNKOWEJ

(podstawa prawna: Ustawa o rolniczych badaniach rynkowych z dnia 30 marca 2001 r. z późn. zm.)

WYDZIAŁ INFORMACJI RYNKOWEJ



Rynek cukru

NR 10/2021

25 listopada 2021 r.

Notowania za październik 2021 r.

Badanie cen sprzedaży i wielkości obrotu cukrem prowadzone jest we wszystkich zakładach produkujących cukier, na podstawie ustawy z dnia 30 marca 2001 r. o rolniczych badaniach rynkowych (Dz. U. z 2015 r. poz. 1160) oraz rozporządzenia MRiRW z dnia 8 marca 2021 r. w sprawie zbieranych danych rynkowych (Dz. U. z 2021, poz. 589).

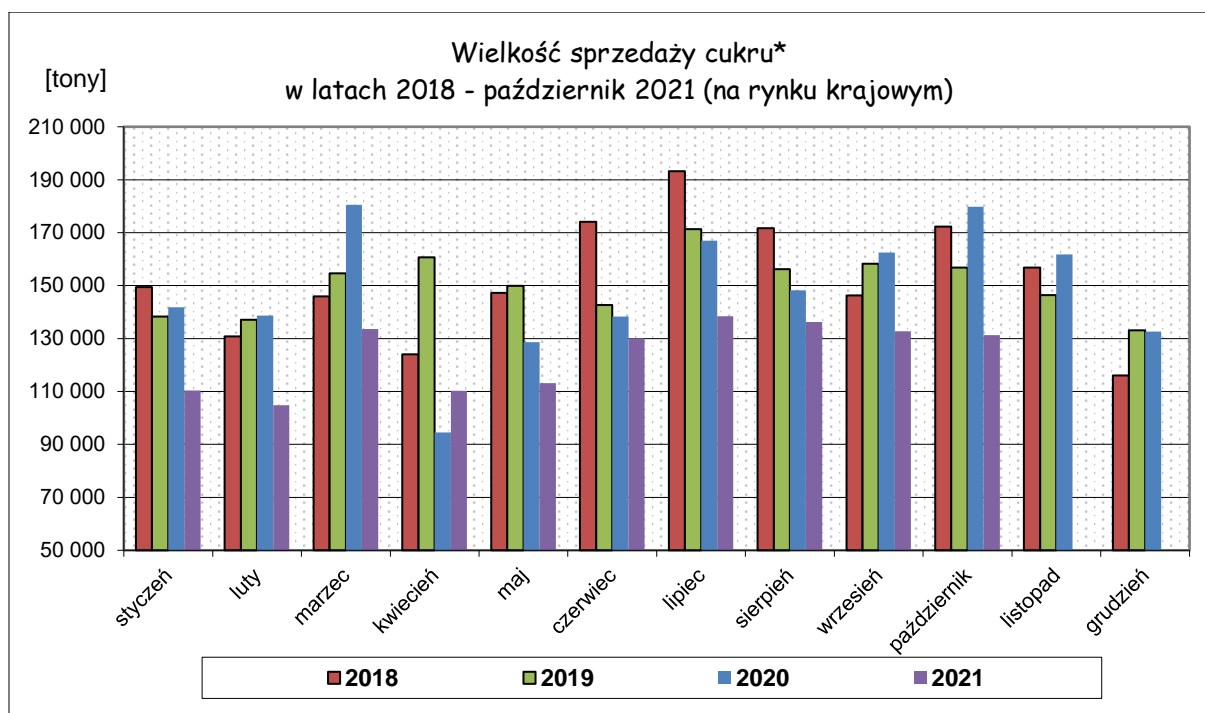
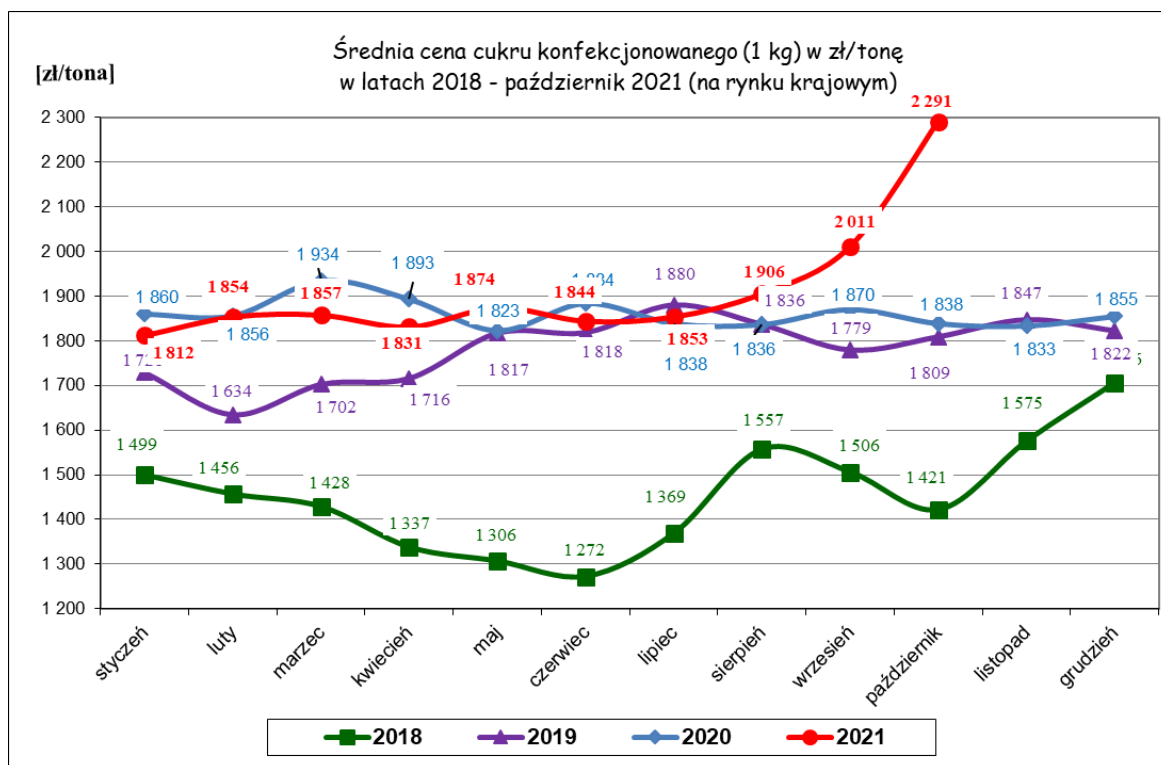
Cena sprzedaży cukru wyrażona w zł/tonę, określona jest jako średnia cena **netto** otrzymywana przez producentów w okresie zbierania danych rynkowych. Okres zbierania danych obejmuje miesiąc kalendarzowy, a cykl publikacji jest miesięczny.

Tab. 1. Średnia cena* (netto) oraz wielkość sprzedaży cukru białego w sierpniu 2021 r. (kraj)

Rodzaj opakowania	CENA [zł/tona]		Miesięczna zmiana ceny [%]	ILOŚĆ [tony]		Miesięczna zmiana ilości [%]	Strukt. obrot. [%]	
	październik 2021	wrzesień 2021		październik 2021	wrzesień 2021		październik 2021	wrzesień 2021
Cukier konfekcjonowany								
paczkowany(1kg)	2 291	2 011	13,9	37 506	37 221	0,8	28,6	28,0
Cukier pozostały								
w workach	1 988	1 917	3,7	28 586	28 727	-0,5	21,8	21,6
luzem + big bag	1 786	1 750	2,0	65 241	66 773	-2,3	49,7	50,3
			RAZEM	131 334	132 721	-1,0	100,0	100,0

* - Cena sprzedaży cukru, wyrażona w zł/tonę, określona jest jako średnia cena netto otrzymywana przez producentów w okresie zbierania danych rynkowych.

Uwaga! - worki - opakowania od 2 do 799 kg, najczęściej 25 lub 50 kg; big bag - opakowania powyżej 800 kg.



* Podane wielkości dotyczą sprzedaży cukru białego ogółem na rynku krajowym.

Tab. 2 Średnia cena zakupu CUKRU BIAŁEGO przez podmioty handlu detalicznego (sieci handlowe).

PRODUKT	CENA [zł/tona]		Miesięczna zmiana ceny [%]
	październik 2021	wrzesień 2021	
Cukier biały konfekcjonowany (1 kg)	2 266	1 910	18,6

Tab. 3 Polski handel zagraniczny cukrem (kod CN 1701) w I-IX 2021 r.*

Dane są w trakcie weryfikacji i mogą być obarczone istotnymi błędami!
ważniejsze państwa

EKSPORT					
I-IX 2020 r.			I-IX 2021 r.*		
Kraj	Wartość [tys. EUR]	Wolumen [tony]	Kraj	Wartość [tys. EUR]	Wolumen [tony]
OGÓLEM	170 916	426 996	OGÓLEM	205 521	492 461
w tym:			w tym:		
UE-27	102 115	232 085	UE-27	112 966	252 352
Niemcy	31 724	71 427	Niemcy	40 749	93 298
Rumunia	23 629	53 130	Węgry	16 114	34 785
Węgry	13 978	30 936	Rumunia	14 034	29 814
Republika Czeska	5 382	14 024	Słowacja	6 796	15 673
Litwa	5 301	13 471	Republika Czeska	6 380	15 299
Grecja	4 802	11 816	Grecja	6 268	14 234
Państwa spoza UE	68 801	194 911	Państwa spoza UE	92 555	240 110
w tym:			w tym:		
Izrael	27 029	75 513	Izrael	41 233	102 582
Egipt	7 440	24 147	Ukraina	9 716	27 062
Szwajcaria	6 309	20 315	Kuwejt	5 238	14 337
Kuwejt	5 547	15 480	Gruzja	5 116	13 886
Arabia Saudyjska	5 328	15 012	Szwajcaria	4 613	13 496
Gruzja	2 990	8 037	Arabia Saudyjska	3 797	9 963

* - dane wstępne

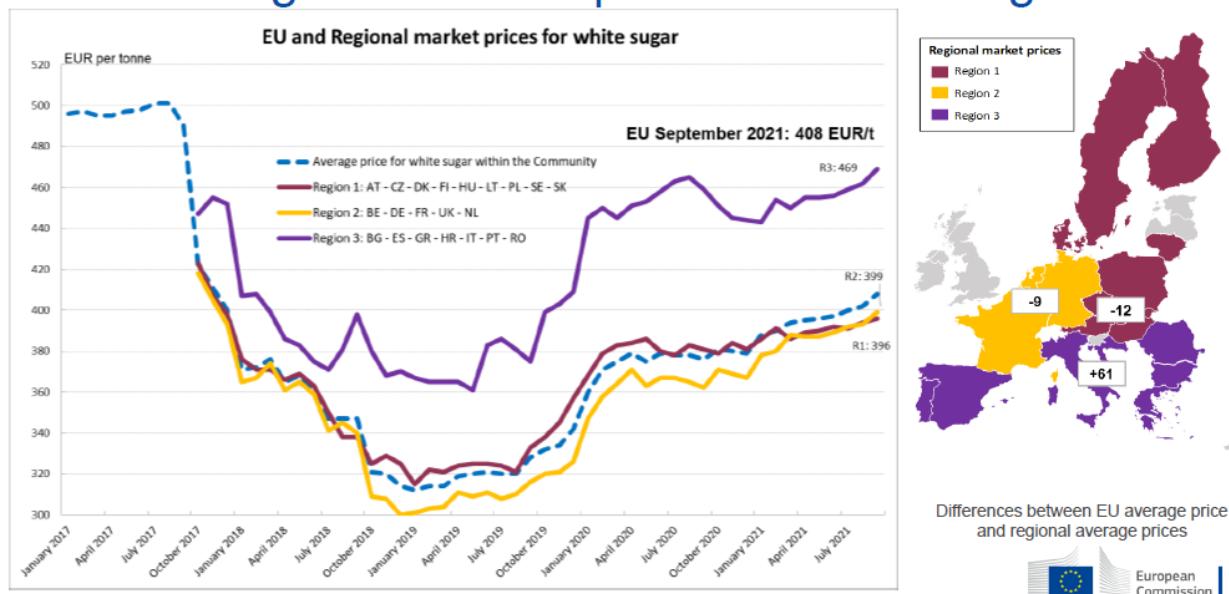
ważniejsze państwa

IMPORT					
I-IX 2020 r.			I-IX 2021 r.*		
Kraj	Wartość [tys. EUR]	Wolumen [tony]	Kraj	Wartość [tys. EUR]	Wolumen [tony]
OGÓLEM	65 033	159 836	OGÓLEM	54 443	136 286
w tym:			w tym:		
UE-27	47 145	116 074	UE-27	40 510	104 751
Niemcy	24 633	64 727	Niemcy	24 312	66 100
Republika Czeska	8 652	19 058	Republika Czeska	3 560	6 106
Litwa	4 638	10 967	Litwa	2 850	6 317
Państwa spoza UE	17 888	43 762	Państwa spoza UE	13 933	31 535
w tym:			w tym:		
Laos	10 049	29 000	Suazi	7 726	21 723
Ukraina	2 594	7 160	Mauritius	3 799	6 522
Mauritius	1 327	2 128	Kolumbia	581	956

* - dane wstępne

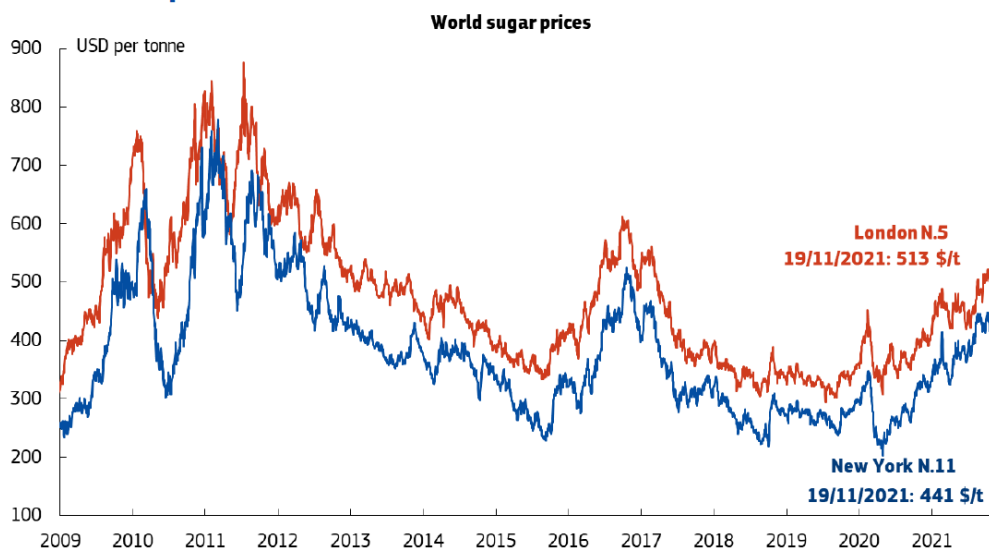
4. Średnie ceny cukru białego w Unii Europejskiej.

EU and Regional market prices for white sugar



5. Światowe ceny cukru.

World prices



Biuletyn „*Rynek cukru*” ukazuje się co miesiąc.
Wydawca: Ministerstwo Rolnictwa i Rozwoju Wsi
Departament Rynków Rolnych
Wydział Informacji Rynkowej
ul. Wspólna 30, 00-930 Warszawa
tel. 22 623-21-69

Autorzy: Agnieszka Parszewska; email: Agnieszka.Parszewska@minrol.gov.pl

Warunki otrzymywania biuletynu: Biuletyn jest udostępniany wszystkim zainteresowanym bezpłatnie.

