

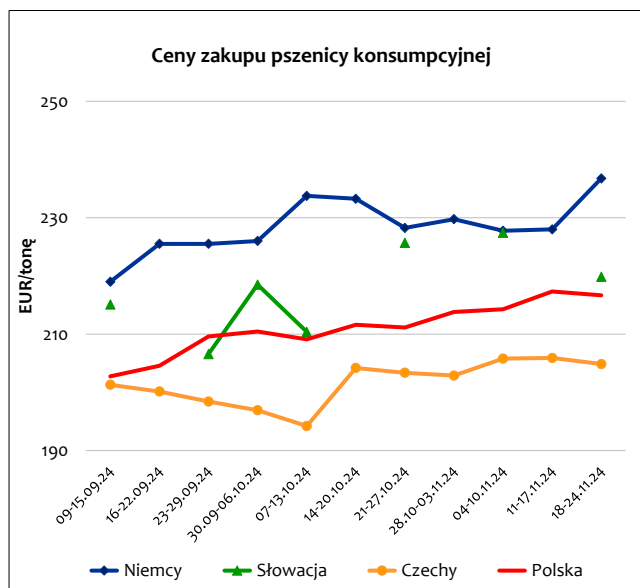


SYTUACJA NA RYNKU PODSTAWOWYCH PRODUKTÓW ROLNO-ŻYWNOŚCIOWYCH (w okresie 18–24.11.2024 r.)

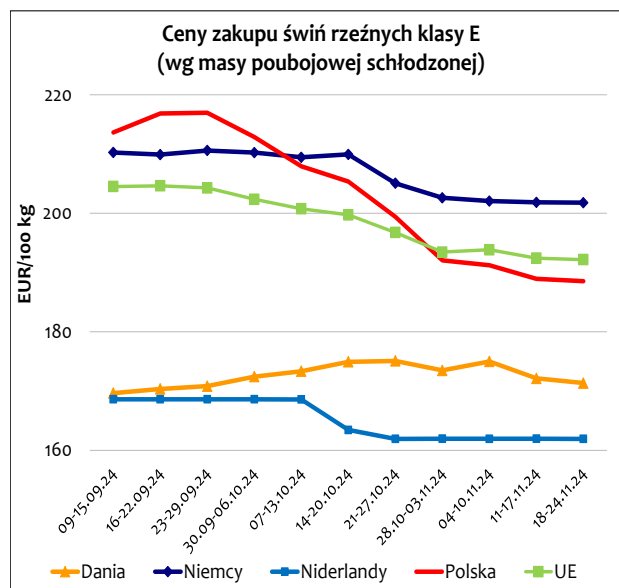
2.12.2024

Ceny produktów na wybranych rynkach

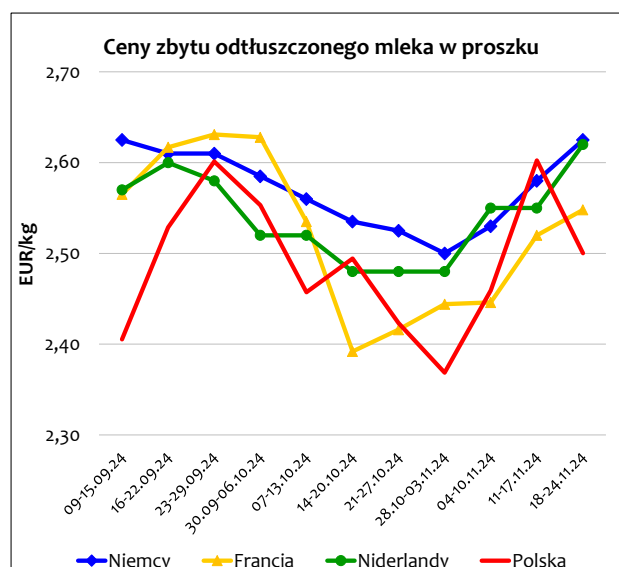
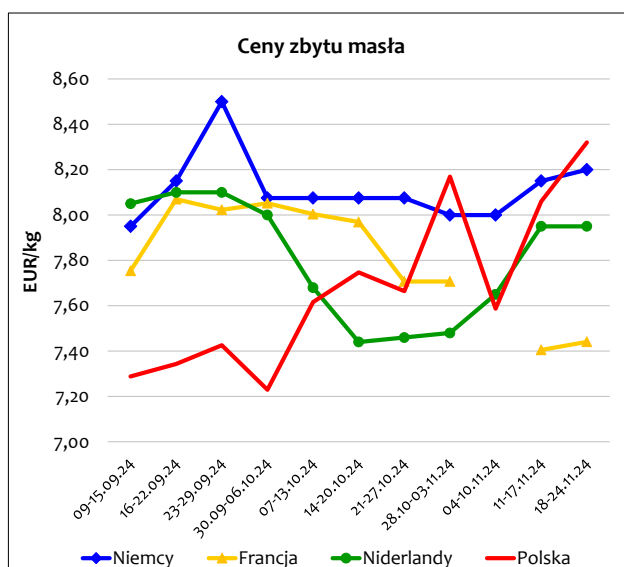
Zboża



Mięso



Produkty mleczne



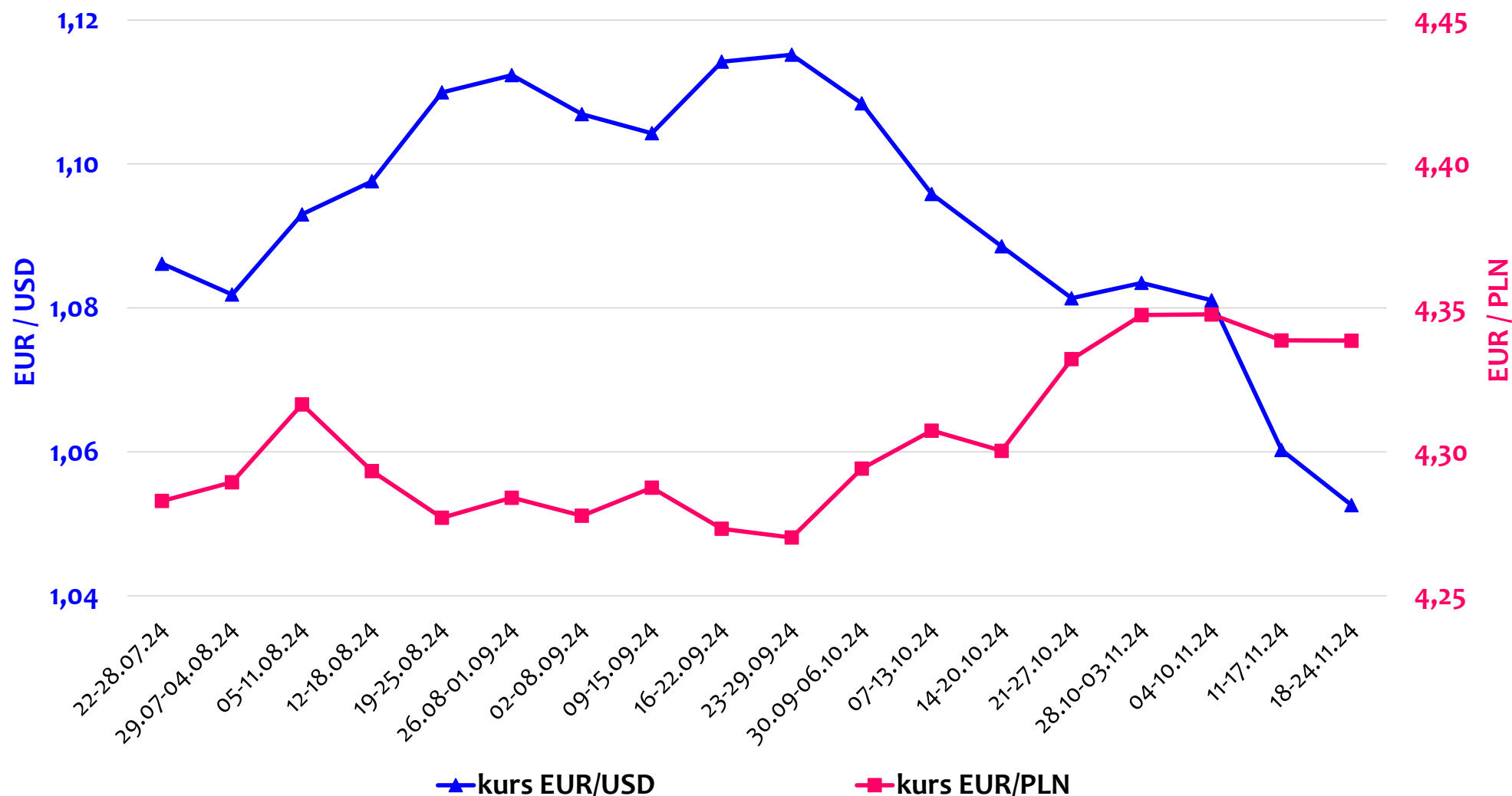
Źródło: opracowanie Biura Analiz i Strategii Krajowego Ośrodka Wsparcia Rolnictwa na podstawie danych KE, MRiRW, CLAL.

Średnie ceny (bez VAT) zakupu zbóż i żywca rzeźnego oraz ceny zbytu produktów mlecznych

(według ZSRIR MRiRW)

Wyszczególnienie	Ceny zakupu							Ceny zbytu		
	zbóż (w zł/t)				żywca (w zł/kg)			produktów mlecznych (w zł/kg)		
	pszenicy konsumpcyjnej	żyta konsumpcyjnego	jęczmienia paszowego	kukurydzy	wieprzowego	wołowego	kurcząt typu brojler	masła w blokach	OMP	PMP
Aktualny: 18-24.11.24	939	697	771	827	6,24	10,60	5,20	36,06	10,83	20,64
Poprzedni tydzień	943	689	760	811	6,26	10,61	5,21	34,97	11,29	20,18
Przed miesiącem	915	652	733	805	6,61	10,35	5,22	33,22	10,50	18,60
Przed rokiem	951	651	779	836	7,63	9,68	4,89	23,81	11,23	16,59
Miesięczna zmiana ceny w %	2,6	6,9	5,1	2,7	-5,7	2,5	-0,4	8,6	3,2	11,0
Roczna zmiana ceny w %	-1,2	7,0	-1,0	-1,1	-18,2	9,6	6,4	51,4	-3,5	24,5

Średnie tygodniowe kursy wybranych walut*



* kurs EUR/USD na podstawie danych EBC, kurs EUR/PLN na podstawie danych NBP.