

MINISTERSTWO ROLNICTWA I ROZWOJU WSI

ZINTEGROWANY SYSTEM ROLNICZEJ INFORMACJI RYNKOWEJ

(podstawa prawna: ustawa o rolniczych badaniach rynkowych z dnia 30 marca 2001 r.)

WYDZIAŁ INFORMACJI RYNKOWEJ

RYNEK ROŚLIN OLEISTYCH



Nr 50/2020

17 grudnia 2020 r.

NOTOWANIA CEN ZA OKRES: 07.12.2020 – 13.12.2020 r.

Szanowni Państwo,

Uprzejmie informujemy, że Biuletyn Informacyjny nr 51 (tj. za okres 14-20 grudnia) zostanie opublikowany w dniu 28 grudnia 2021 roku

Natomiast, Biuletyn Informacyjny nr 52/53 za 2020 r., zostanie opublikowany w dniu 8 stycznia 2021 roku i będzie dotyczył łącznie dwóch tygodni, tj. okresu od 21 grudnia 2020 roku do 3 stycznia 2021 roku.

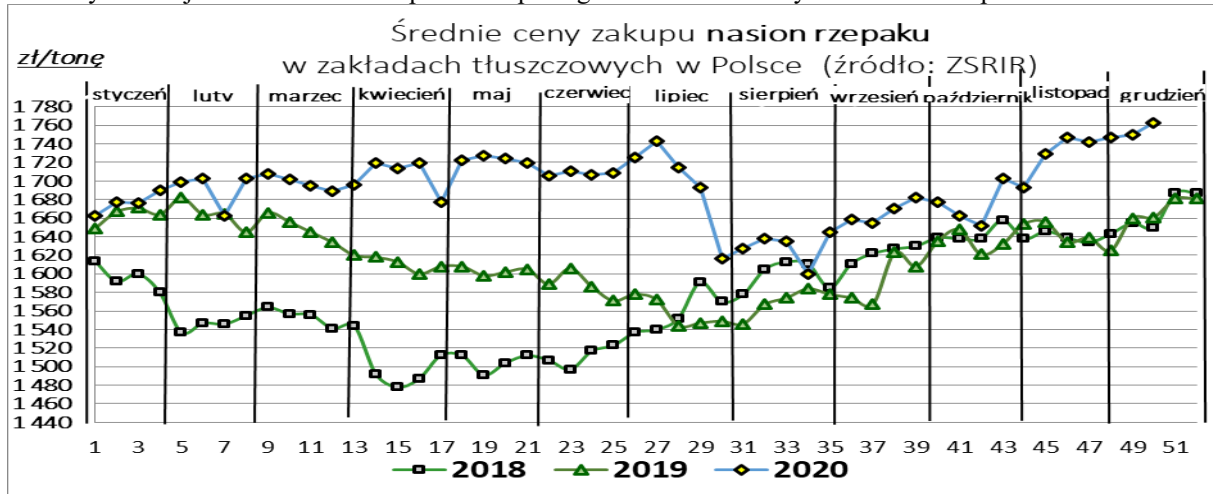
Badanie cen zakupu i sprzedaży prowadzone jest na reprezentatywnej grupie.
Średnie ceny liczone są jako średnia ważona.

1. Cena zakupu nasion rzepaku w zakładach tłuszczowych

Średnia krajowa cena zakupu netto* nasion rzepaku w zakładach tłuszczowych

TOWAR	CENA [zł/tonę]			Tyg. zm. ceny	Rocz. zm. ceny
	13.12.2020	06.12.2020	15.12.2019	[%]	[%]
Nasiona rzepaku	1 763	1 750	1 661	0,7	6,1

- Cena wyliczona jako średnia cena rzepaku zakupionego w ramach zawartych kontraktów i poza nimi.

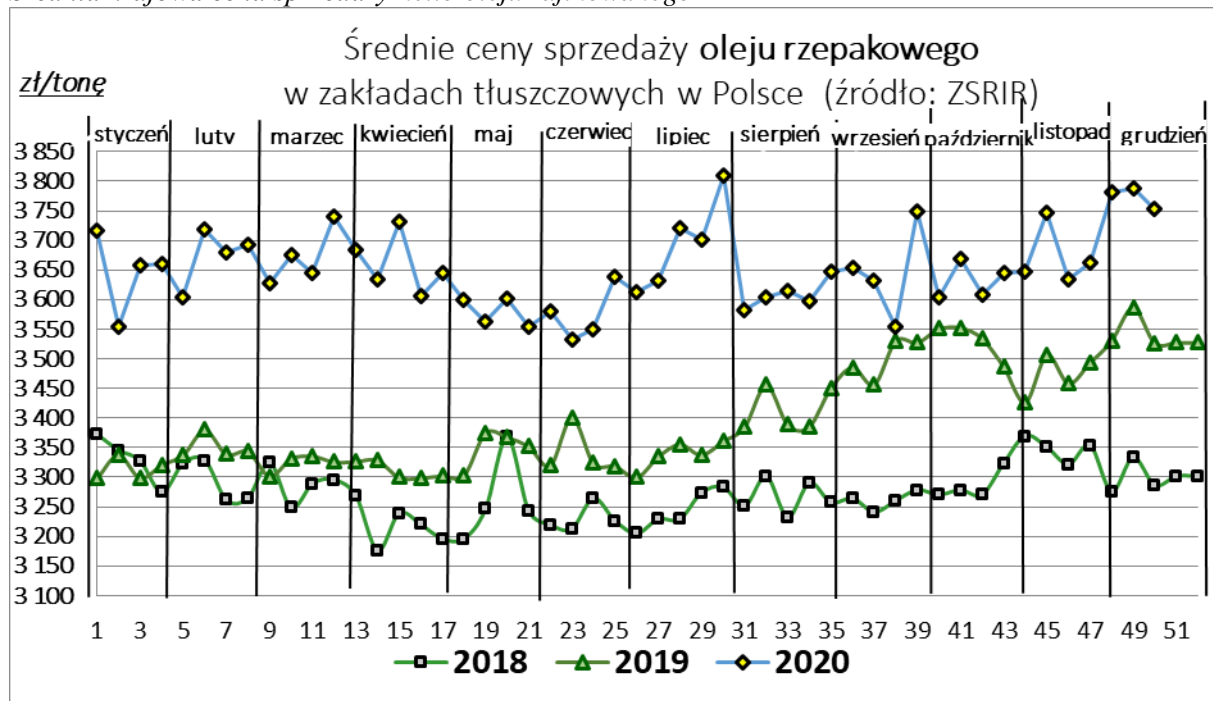


Wykorzystanie możliwe wyłącznie z podaniem źródła

2. Ceny sprzedaży oleju rzepakowego, śruty rzepakowej oraz makuchu rzepakowego

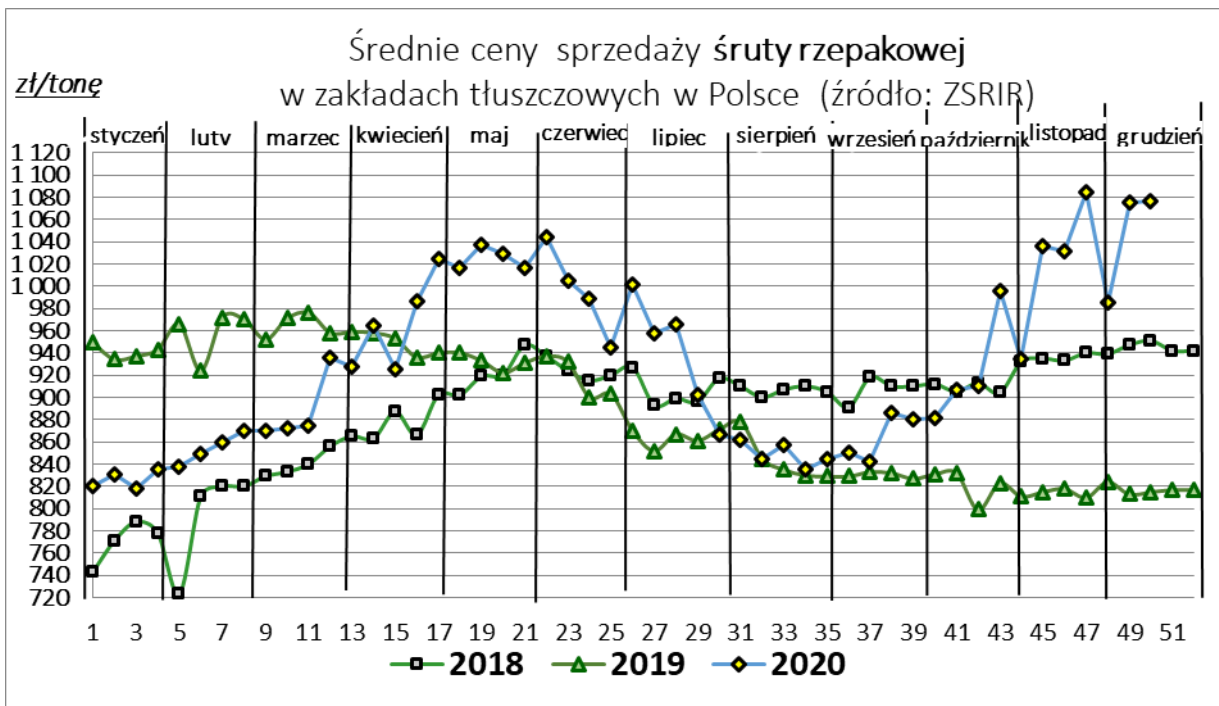
TOWAR	CENA [zł/tonę]			Tyg. zm. ceny	Rocz. zm. ceny
	13.12.2020	06.12.2020	15.12.2019	[%]	[%]
Olej rzepakowy rafinowany	3 706	3 788	3 527	-2,2	5,1

Średnia krajowa cena sprzedaży netto oleju rafinowanego



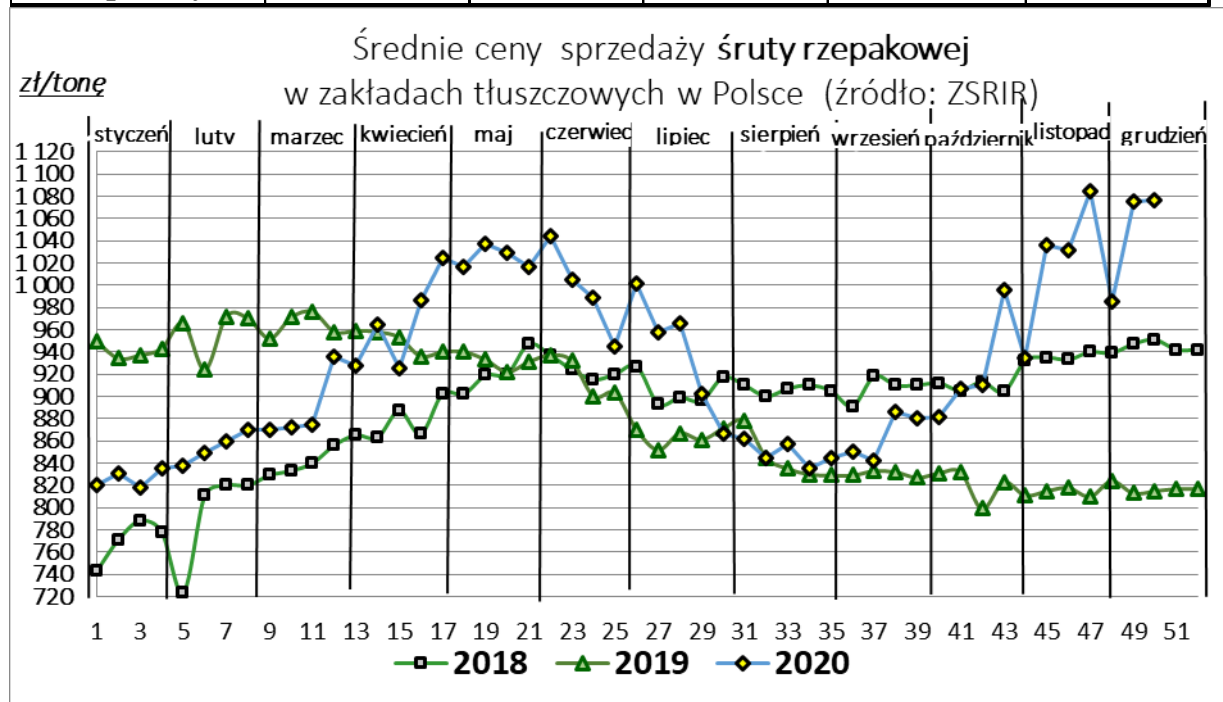
Średnia krajowa cena sprzedaży netto śruty rzepakowej

TOWAR	CENA [zł/tonę]			Tyg. zm. ceny	Rocz. zm. ceny
	13.12.2020	06.12.2020	15.12.2019	[%]	[%]
Śruta rzepakowa	1 078	1 075	815	0,3	32,3



Średnia krajowa cena sprzedaży netto makuchu rzepakowego

TOWAR	CENA [zł/tonę]			Tyg. zm. ceny	Rocz. zm. ceny
	13.12.2020	06.12.2020	15.12.2019	[%]	[%]
Makuch rzepakowy	1 132	1 088	854	4,0	32,6



Średnie, miesięczne ceny netto (bez VAT) płacone dostawcom przez przedsiębiorstwa dokonujące ZAKUPU RZEPAKU [zł/tonę]

	styczeń	luty	marzec	kwiecień	maj	czerwiec	lipiec	sierpień	wrzesień	październik	listopad	grudzień
2020	1685	1693	1695	1707	1718	1713	1639	1631	1666			
2019	1668	1660	1639	1609	1599	1586	1548	1575	1590	1639	1637	1667
2018	1577	1554	1550	1487	1503	1520	1566	1597	1621	1641	1640	1666
2017	1874	1893	1882	1839	1794	1687	1565	1572	1586	1593	1618	1631
2016	1684	1690	1672	1695	1757	1769	1597	1612	1664	1698	1771	1835
2015	1501	1512	1544	1536	1552	1618	1463	1498	1540	1607	1605	1667
2014	1493	1555	1595	1719	1758	1631	1325	1358	1356	1351	1376	1404
2013	2006	1982	1986	1980	1979	1991	1510	1504	1568	1522	1519	1531
2012	2007	1977	1985	2060	2077	2012	2051	1998	2038	2003	1982	2007
2011	1678	1776	1597	1729	1765	1817	1827	1827	1916	1970	1954	1922

Polski handel nasionami rzepaku innymi niż do siewu (CN 1205) w okresie: styczeń–październik 2020 r. (dane wstępne) według ważniejszych krajów.

EKSPORT						IMPORT					
I-X 2019r.			I-X 2020r.*			I-X 2019r.			I-X 2020r.*		
Kraj	Wartość [tys. EUR]	Wolumen [tony]	Kraj	Wartość [tys. EUR]	Wolumen [tony]	Kraj	Wartość [tys. EUR]	Wolumen [tony]	Kraj	Wartość [tys. EUR]	Wolumen [tony]
OGÓLEM	129 761	298 257	OGÓLEM	156 042	366 469	OGÓLEM	192 584	448 043	OGÓLEM	167 890	360 178
Niemcy	109 224	268 926	Niemcy	135 435	335 075	Ukraina	56 560	159 888	Republika Czeska	54 712	137 084
Republika Czeska	9 718	23 414	Republika Czeska	9 222	23 824	Republika Czeska	53 780	140 485	Ukraina	32 283	89 066
Francja	3 425	305	Dania	2 342	6 091	Niemcy	20 154	31 075	Słowacja	26 401	66 013
Austria	2 596	188	Węgry	2 238	235	Słowacja	18 254	46 963	Niemcy	24 240	31 738
Norwegia	1 759	4 737	Francja	1 891	380	Francja	16 751	1 807	Francja	14 669	2 056
Ukraina	746	109	Rosja	1 872	310	Węgry	14 368	37 777	Węgry	5 379	13 734
Kazachstan	581	59	Rumunia	1 005	111	Rumunia	6 054	16 938	Rumunia	4 070	9 053
Wielka Brytania	553	207	Austria	816	118	Estonia	2 007	5 487	Litwa	1 556	3 735

Polski handel olejem rzepakowym (CN 1514) w okresie: styczeń–październik 2020 r. (dane wstępne) według ważniejszych krajów.

EKSPORT						IMPORT					
I-X 2019r.			I-X 2020r.*			I-X 2019r.			I-X 2020r.*		
Kraj	Wartość [tys. EUR]	Wolumen [tony]	Kraj	Wartość [tys. EUR]	Wolumen [tony]	Kraj	Wartość [tys. EUR]	Wolumen [tony]	Kraj	Wartość [tys. EUR]	Wolumen [tony]
OGÓLEM	64 380	78 818	OGÓLEM	55 142	61 338	OGÓLEM	120 158	152 237	OGÓLEM	136 125	168 500
Niemcy	31 913	40 800	Niemcy	21 246	24 754	Republika Czeska	24 491	31 646	Republika Czeska	44 295	53 508
Republika Czeska	12 486	15 797	Republika Czeska	12 746	15 019	Ukraina	23 855	31 642	Ukraina	26 783	35 370
Litwa	3 079	3 548	Szwecja	3 659	3 780	Austria	22 216	29 013	Austria	25 930	32 025
Szwecja	3 040	3 325	Litwa	3 359	3 627	Niemcy	16 166	19 344	Niemcy	13 206	14 518
Estonia	2 550	3 497	Izrael	2 252	2 330	Węgry	12 581	16 277	Białoruś	10 271	14 198
Izrael	2 437	2 649	Dania	1 901	1 967	Słowacja	6 933	8 974	Węgry	6 469	8 281
Dania	2 020	2 267	Estonia	1 778	2 207	Białoruś	6 588	9 278	Rumunia	4 241	5 485
Ukraina	1 351	1 587	Ukraina	1 203	1 331	Hiszpania	2 329	1 091	Słowacja	1 310	1 586
Słowacja	918	1 008	Słowacja	1 153	1 150	Holandia	2 260	2 378	Słowenia	811	994
Lotwa	891	918	Norwegia	1 051	1 043	Bułgaria	878	1 200	Argentyna	800	989
Norwegia	860	910	Finlandia	890	852	Wielka Brytania	604	410	Wielka Brytania	735	607
Finlandia	719	767	Wielka Brytania	858	585	Belgia	523	475	Szwecja	577	397
Wielka Brytania	645	473	Lotwa	718	659	Szwecja	397	311	Belgia	239	199
Rumunia	431	379	Rumunia	572	480	Chiny	99	51	Litwa	165	171

* dane wstępne

Źródło: Dane MF

UWAGA: * Dane za okres: I-VIII 2020 r. są wstępne, w trakcie weryfikacji – mogą być obciążone istotnymi błędami

Wykorzystanie możliwe wyłącznie z podaniem źródła

Biuletyn „**Rynek roślin oleistych**” ukazuje się w każdy czwartek.

Wydawca:

Ministerstwo Rolnictwa i Rozwoju Wsi, ul. Wspólna 30; 00-930 Warszawa

Departament Przetwórstwa i Rynków Rolnych

tel. (022) 623-16-32, fax (022) 623-23-00

Internet: [strona ZSRIR](#); E-mail: biuletyn@minrol.gov.pl

Autor:

Tomasz Chruśliński, tel. (022) 623-27-67; E-mail: tomasz.chruslinski@minrol.gov.pl

Warunki otrzymywania biuletynu:

Biuletyn udostępniany jest wszystkim zainteresowanym bezpłatnie.