

# MINISTERSTWO ROLNICTWA I ROZWOJU WSI

## ZINTEGROWANY SYSTEM ROLNICZEJ INFORMACJI RYNKOWEJ - (ZSRIR)


(podstawa prawna: ustawa o rolniczych badaniach rynkowych z dnia 30 marca 2001 r.)

WYDZIAŁ INFORMACJI RYNKOWEJ

### RYNEK JAJ SPOŻYWCZYCH

Nr 20/2022

26 maja 2022 r.



NOTOWANIA CEN ZA OKRES: 16.05 – 22.05.2022r.

Badanie cen skupu i sprzedaży prowadzone jest na reprezentatywnej grupie.  
Średnie ceny liczone są jako średnia ważona.

#### 1. Ceny sprzedaży w zakładach pakowania jaj

Średnie krajowe ceny sprzedaży netto (bez VAT) jaj spożywczych klasy A w zakładach pakowania

#### CENY SPRZEDAŻY JAJ SPOŻYWCZYCH

[zł/100 szt.]

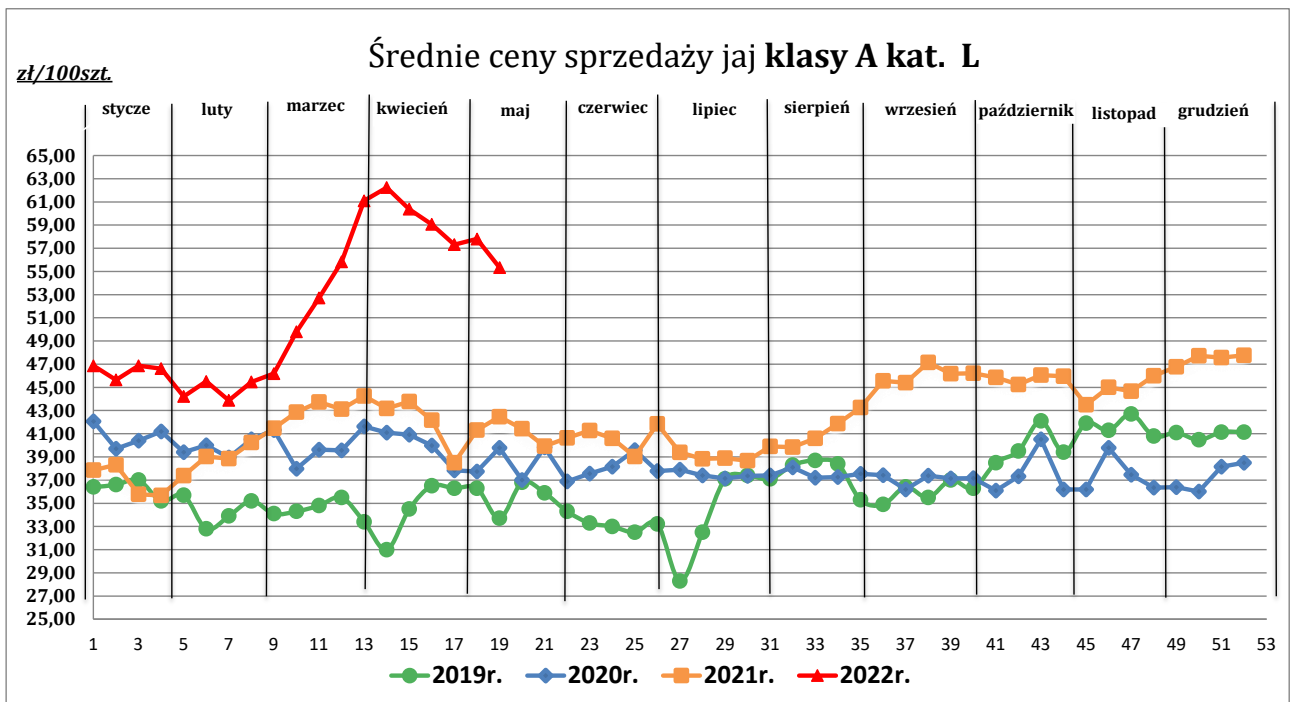
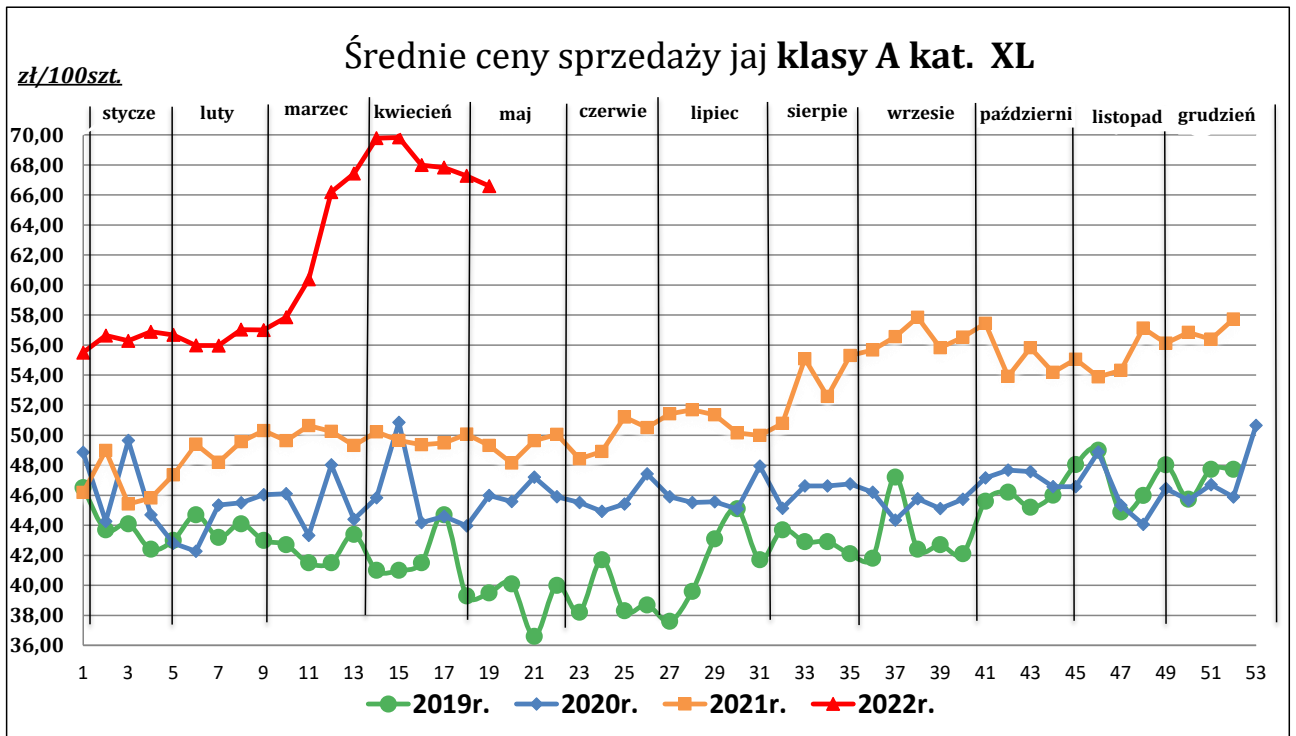
Towar:	Cena w zł/100szt.		Zmiana [%]
	22.05.2022	15.05.2022	
	<b>Jaja klasy XL wg systemów chowu (krajowe):</b>		
klatkowy	<b>64,18</b>	66,59	-3,6

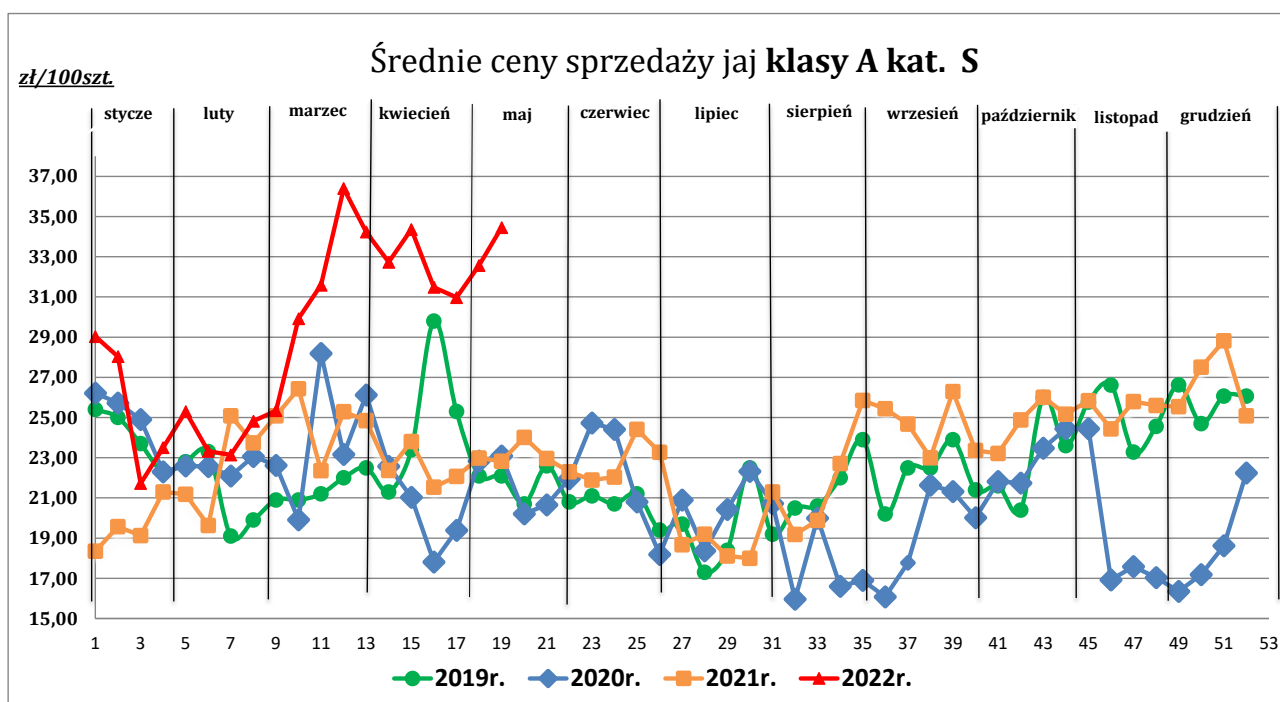
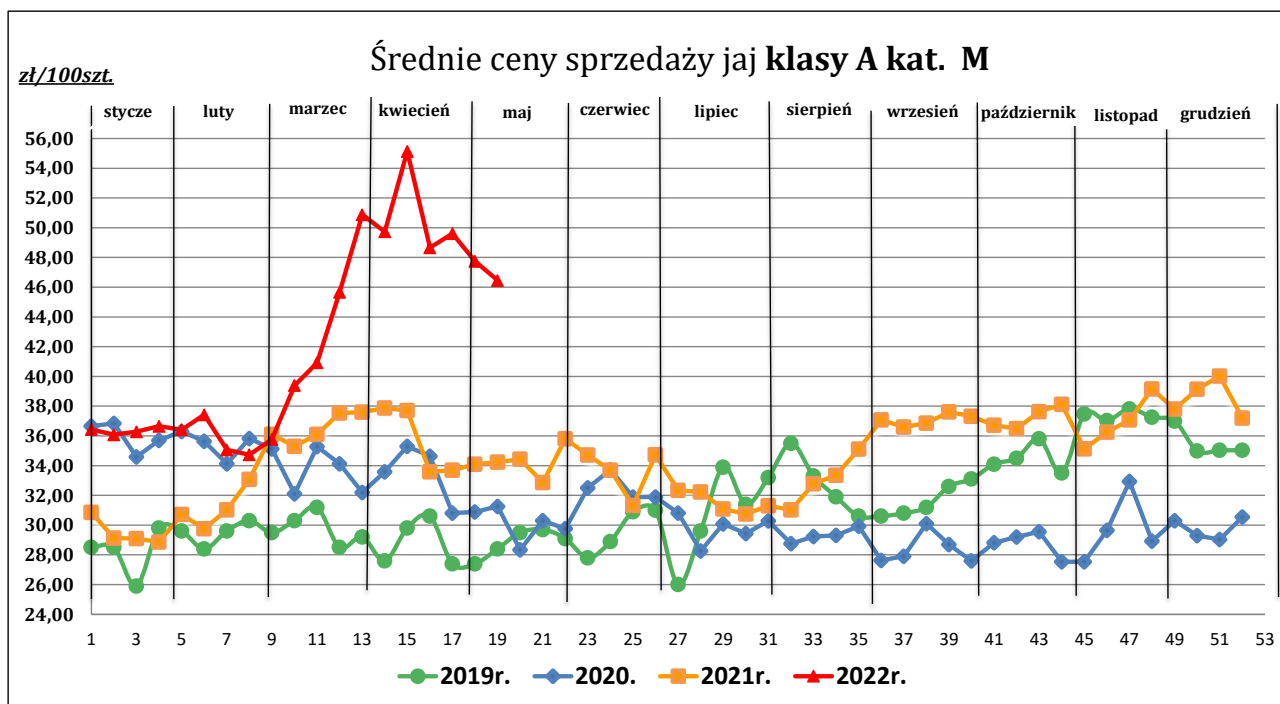
Towar:	Cena w zł/100szt.		Zmiana [%]
	22.05.2022	15.05.2022	
	<b>Jaja klasy L wg systemów chowu (krajowe):</b>		
klatkowy	<b>56,14</b>	55,34	1,4
ściółkowy	<b>67,58</b>	69,48	-2,7
wolny wybieg	<b>72,35</b>	73,38	-1,4

Towar:	Cena w zł/100szt.		Zmiana [%]
	22.05.2022	15.05.2022	
	<b>Jaja klasy M wg systemów chowu (krajowe):</b>		
klatkowy	<b>46,18</b>	46,45	-0,6
ściółkowy	<b>57,33</b>	61,65	-7,0
wolny wybieg	<b>66,34</b>	66,09	0,4
ekologiczny	<b>90,01</b>	90,71	-0,8

Towar:	Cena w zł/100szt.		Zmiana [%]
	22.05.2022	15.05.2022	
	<b>Jaja klasy S wg systemów chowu (krajowe):</b>		
klatkowy	<b>38,14</b>	34,45	10,7

Wykorzystanie możliwe wyłącznie z podaniem źródła





\*wykresy (chów klatkowy)

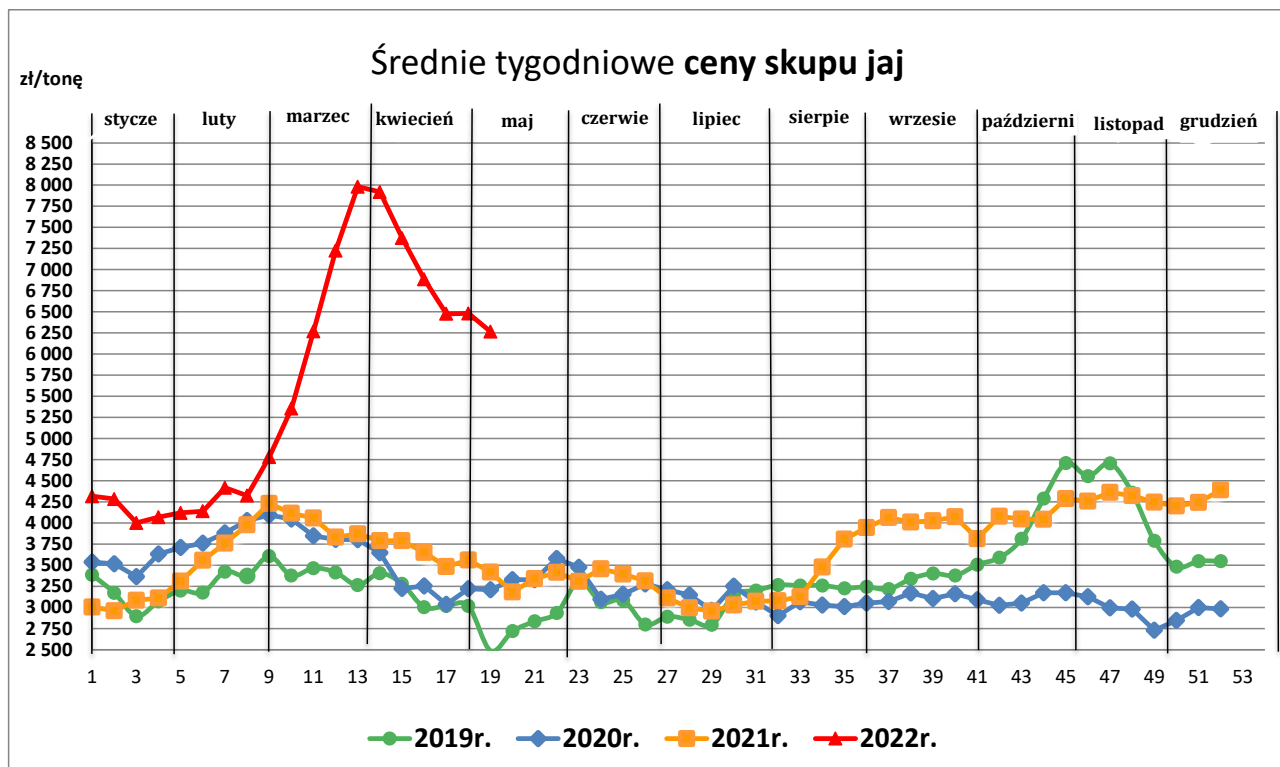
**Informacja:**

Aktualnie dostępne średnie ceny sprzedaży jaj spożywczych w poszczególnych państwach Unii Europejskiej zostały zamieszczone w wersji EXCEL biuletynu.

2. Ceny skupu jaj w zakładach przetwórstwa jaj za okres: 09.05 – 15.05.2022 r.

[zł/tona]

Towar	22.05.2022	15.05.2022	zm. ceny %
Jaja do przetwórstwa	6 048,00	6 265,00	-3,5

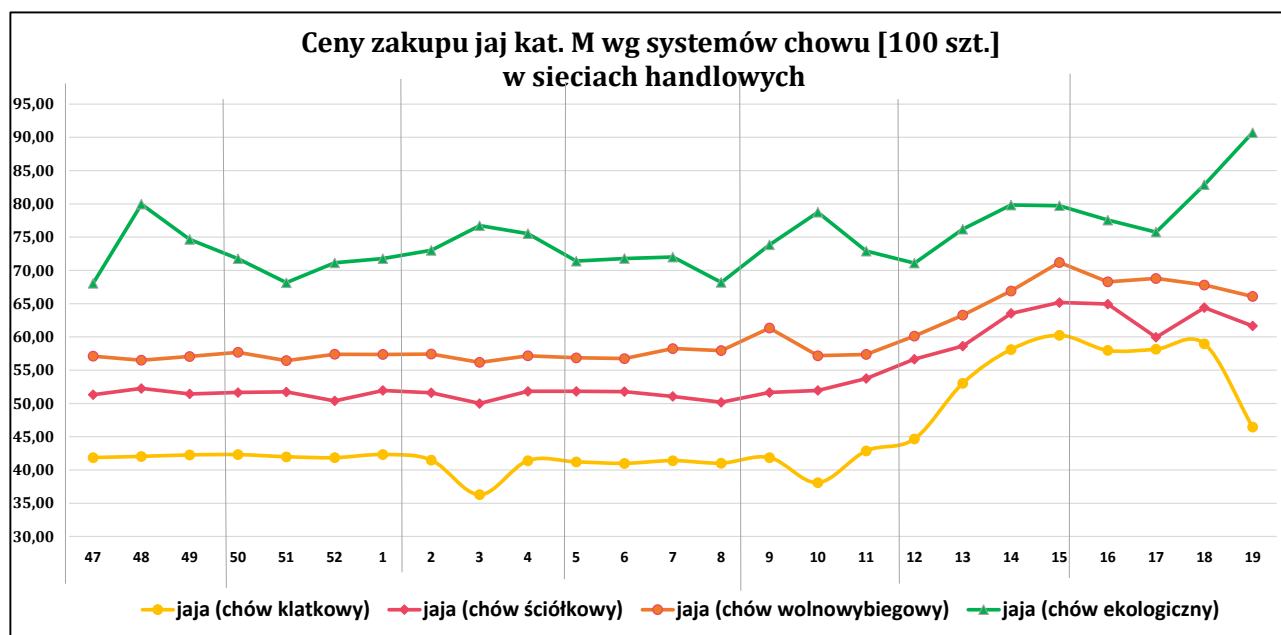


3. Średnie ceny zakupu jaj spożywczych płacone przez podmioty handlu detalicznego w okresie: 16.05 – 22.05. 2022 r.

(daty podane w tabeli oznaczają ostatni dzień analizowanego tygodnia)

Towar:	Cena w zł/100szt.		Zmiana [%]
	22.05.2022	15.05.2022	
	<b>Jaja klasy L wg systemów chowu (krajowe):</b>		
klatkowy	66,23	65,09	1,8
ściółkowy	70,50	70,68	-0,3
wolny wybieg	73,68	73,45	0,3
ekologiczny	--	106,61	--

Towar:	Cena w zł/100szt.		Zmiana [%]
	22.05.2022	08.05.2022	
	<b>Jaja klasy M wg systemów chowu (krajowe):</b>		
klatkowy	57,57	57,16	0,7
ściółkowy	62,99	63,50	-0,8
wolny wybieg	67,83	68,12	-0,4
ekologiczny	75,50	82,14	-8,1



**Polski handel jajami (PCN 0407) w I - II 2022 r. (dane wstępne\*)**

EKSPORT			IMPORT								
I - II 2021 r.			I - II 2022 r.			I - II 2021 r.			I - II 2022 r.		
Kraj	Wartość [tys. EUR]	Wolumen [tony]	Kraj	Wartość [tys. EUR]	Wolumen [tony]	Kraj	Wartość [tys. EUR]	Wolumen [tony]	Kraj	Wartość [tys. EUR]	Wolumen [tony]
<b>OGÓLEM</b>	<b>33 820</b>	<b>28 590</b>	<b>OGÓLEM</b>	<b>41 161</b>	<b>30 461</b>	<b>OGÓLEM</b>	<b>5 193</b>	<b>3 292</b>	<b>OGÓLEM</b>	<b>7 060</b>	<b>3 008</b>
Holandia	6 090	5 477	Niemcy	10 925	6 771	Włochy	1 209	124	Holandia	2 013	494
Niemcy	5 913	4 244	Holandia	7 122	6 201	Holandia	1 048	943	Włochy	1 090	101
Węgry	2 875	2 703	Singapur	3 996	2 695	Niemcy	789	684	Lotwa	1 021	752
Republika Czeska	2 544	2 403	Rumunia	2 537	2 067	Litwa	646	475	Litwa	954	680
Singapur	2 384	2 304	Republika Czeska	2 483	2 086	Słowacja	249	47	Niemcy	627	432
Włochy	2 136	1 860	Węgry	2 246	1 624	Republika Czeska	214	212	Francja	541	49
Rumunia	1 297	1 070	Włochy	2 195	1 910	Dania	212	126	Dania	223	37
Arabia Saudyjska	1 229	1 152	Francja	1 798	1 525	Lotwa	189	228	Belgia	171	76
Belgia	1 026	707	Wielka Brytania	1 578	1 143	Francja	163	174	Republika Czeska	148	136
Francja	878	768	Belgia	1 304	1 134	Węgry	150	13			
Chorwacja	657	616	Gambia	836	594	Słowenia	108	34			
Katar	638	593	Liberia	581	446						
Litwa	611	510	Litwa	553	321						
Wielka Brytania	602	369	Słowacja	436	343						
Słowacja	595	551	Hongkong	382	290						
Liberia	533	497	Irak	346	76						
Gambia	526	478	Austria	304	297						
Ukraina	433	150	Lotwa	255	136						
Hongkong	344	358	Moldowa	241	70						
Zjedn. Emiraty Arabskie	320	304	Malediwy	194	131						
Bulgaria	297	156	Ukraina	168	41						
Moldowa	292	95									
Austria	278	275									
Białoruś	202	64									

Źródło: Dane Min. Finansów

Biuletyn „Rynek jaj spożywczych” ukazuje się w każdy czwartek

**Wydawca:**

Ministerstwo Rolnictwa i Rozwoju Wsi, ul. Wspólna 30; 00-930 Warszawa  
Departament Rynków Rolnych.

tel. (022) 623-16-33, fax (022) 623-27-06

Internet: [strona ZSRIR](#); E-mail: [biuletyn@minrol.gov.pl](mailto:biuletyn@minrol.gov.pl)

**Autor:**

Anna Pankiewicz, tel. (022) 623-16-33; E-mail: [anna.pankiewicz@minrol.gov.pl](mailto:anna.pankiewicz@minrol.gov.pl)

**Warunki otrzymywania biuletynu:**

Biuletyn udostępniany jest wszystkim zainteresowanym bezpłatnie.