

MINISTERSTWO ROLNICTWA I ROZWOJU WSI
ZINTEGROWANY SYSTEM ROLNICZEJ INFORMACJI RYNKOWEJ

(podstawa prawna: ustawa o rolniczych badaniach rynkowych z dnia 30 marca 2001 r.)



RYNEK CHMIELU

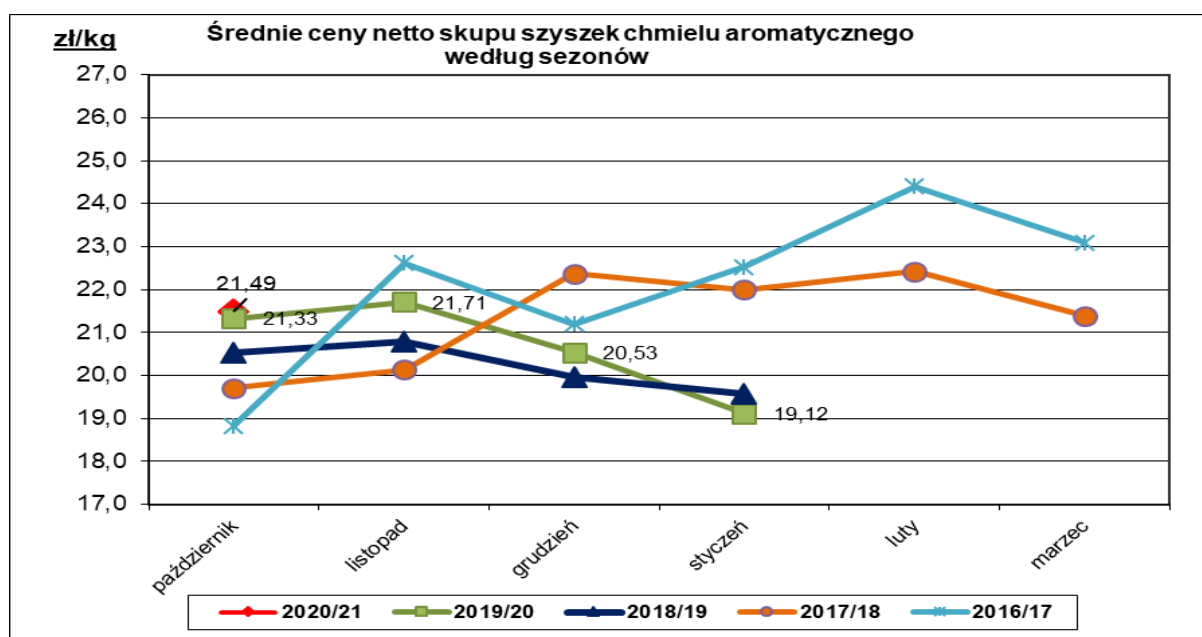
NR 1/2020

30 listopada 2020 r.

NOTOWANIA ZA PAŹDZIERNIK 2020r.

1. Średnie ceny netto skupu szyszek chmielu aromatycznego

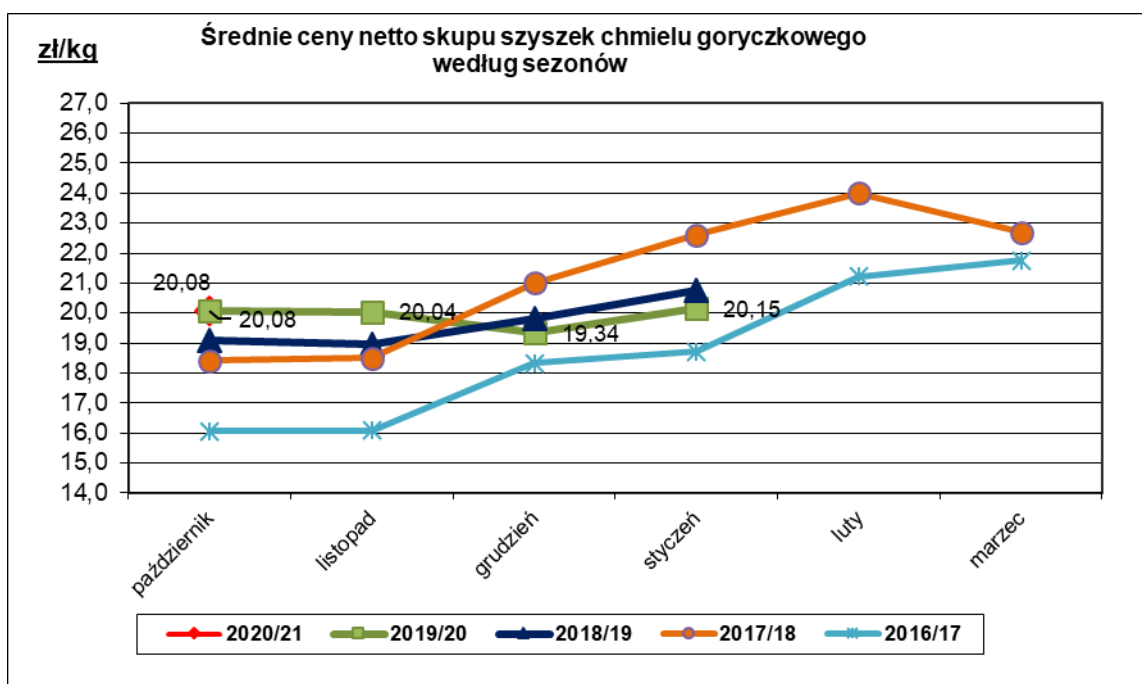
Skup kontraktacyjny						
Odmiany aromatyczne	CENA [zł/kg]			Struktura skupu [%]		
	październik 2020*	październik 2019	Zmiana [%]	październik 2020*	październik 2019	Zmiana [%]
Ogółem	21,50	21,33	0,8	100,0	100,0	--
Lubelski	20,67	21,96	-5,9	54,8	54,9	-0,1
Sybilla	21,48	20,27	6,0	8,0	22,1	-63,6
Hallertauer Tradition	22,55	19,30	16,8	22,7	10,3	120,4



Wykorzystanie możliwe wyłącznie z dokładnym podaniem źródła

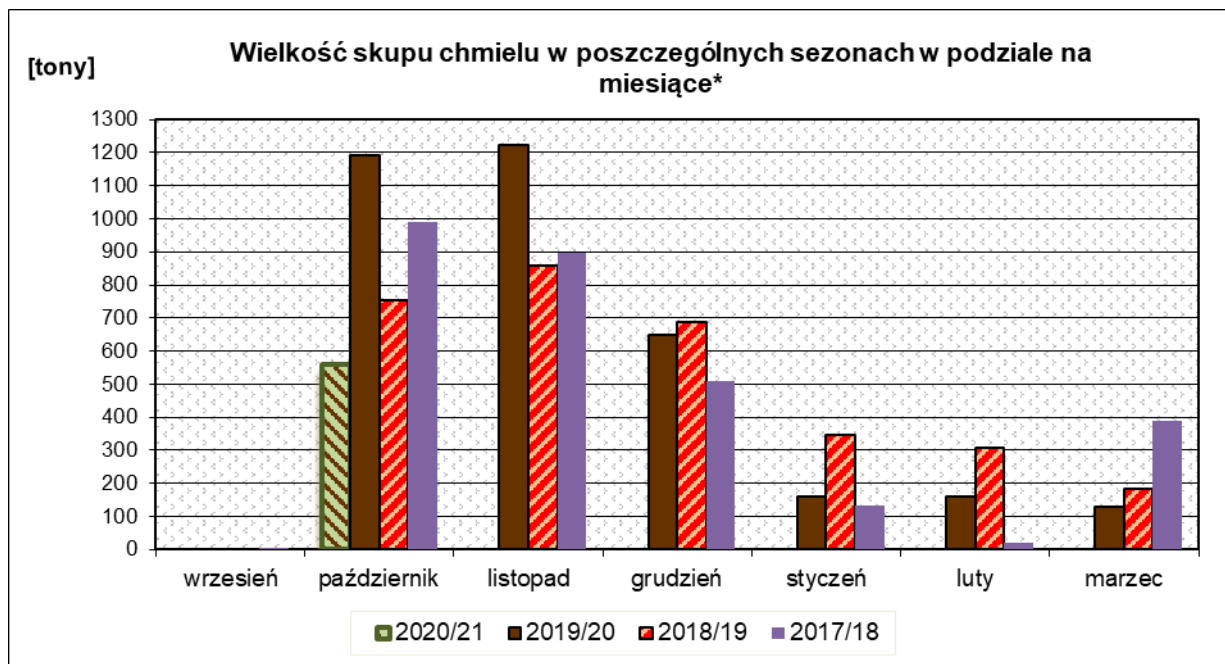
2. Średnie ceny netto skupu szyszek chmielu gorczkowego

Skup kontraktacyjny						
Odmiany gorczkowe	CENA [zł/kg]			Struktura skupu [%]		
	październik 2020*	październik 2019	Zmiana [%]	październik 2020*	październik 2019	Zmiana [%]
Ogółem	20,08	20,08	0,0	100,0	100,0	--
Magnum	20,27	20,15	0,6	58,7	64,2	-8,5
Marynka	20,98	20,67	1,5	18,7	20,0	-6,3
Magnat	18,34	18,06	1,6	19,7	14,5	35,9

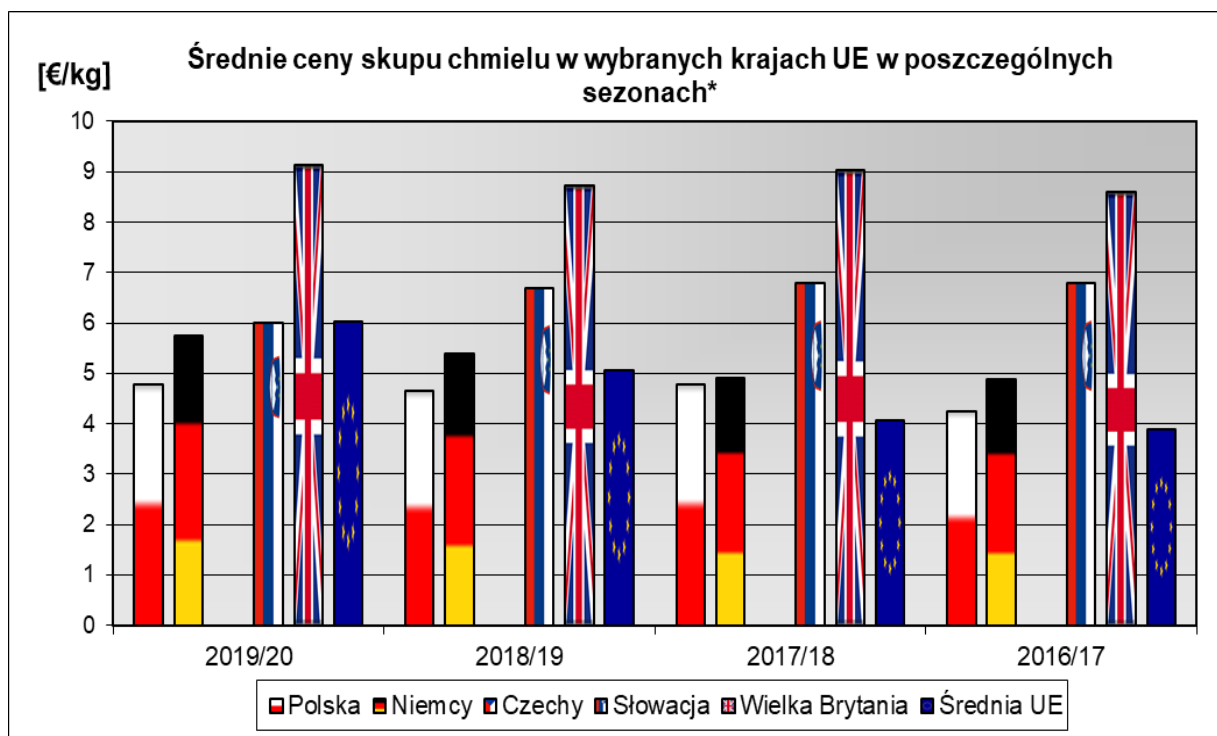


* Nie wszystkie firmy objęte monitoringiem w ramach ZSRIR, rozpoczęły skup w październiku 2020 r.

3. Wielkość skupu chmielu (ogółem) w podziale na miesiące.



4. Średnie ceny skupu chmielu w wybranych krajach UE w poszczególnych sezonach.



Źródło: dane Komisji Europejskiej

Handel zagraniczny szyszkami chmielu i produktami chmielowymi w okresie: styczeń – wrzesień 2020r. według ważniejszych krajów ¹

UWAGA: * Dane za okres: I-IX 2020r. są wstępne, w trakcie weryfikacji – mogą być obarczone istotnymi błędami

Szyszki chmielowe CN 121010

EKSPORT/WYWÓZ					
I-IX 2019r.			I-IX 2020r*.		
Kraj	Wartość [tys. EUR]	Wolumen [tony]	Kraj	Wartość [tys. EUR]	Wolumen [tony]
OGÓLEM	3 162	556	OGÓLEM	2 904	481
Niemcy	3 104	545	Niemcy	2 902	480
Wielka Brytania	58	11	Węgry	2	0

IMPORT/PRZYWÓZ					
I-IX 2019r.			I-IX 2020r*.		
Kraj	Wartość [tys. EUR]	Wolumen [tony]	Kraj	Wartość [tys. EUR]	Wolumen [tony]
OGÓLEM	16	4	OGÓLEM	37	14
Niemcy	16	4	Serbia	37	14

Granulaty chmielowe CN 121020

EKSPORT/WYWÓZ					
I-IX 2019r.			I-IX 2020r*.		
Kraj	Wartość [tys. EUR]	Wolumen [tony]	Kraj	Wartość [tys. EUR]	Wolumen [tony]
OGÓLEM	256	28	OGÓLEM	696	85
Ukraina	96	11	Ukraina	208	16
Niemcy	62	2	Wietnam	185	12
Izrael	47	5	Niemcy	136	20
Rosja	22	2	Izrael	87	10
Włochy	19	7	Rosja	48	4

IMPORT/PRZYWÓZ					
I-IX 2019r.			I-IX 2020r*.		
Kraj	Wartość [tys. EUR]	Wolumen [tony]	Kraj	Wartość [tys. EUR]	Wolumen [tony]
OGÓLEM	5 475	638	OGÓLEM	5 455	520
Niemcy	3 371	538	Niemcy	3 225	426
Stany Zjednoczone A	1 010	48	Stany Zjednoczone	1 618	66
Belgia	850	38	Belgia	309	14
Republika Czeska	201	11	Republika Czeska	252	9
Wielka Brytania	22	1	Wielka Brytania	20	1

Soki i ekstrakty z chmielu CN 130213

EKSPORT/WYWÓZ					
I-IX 2019r.			I-IX 2020r*.		
Kraj	Wartość [tys. EUR]	Wolumen [tony]	Kraj	Wartość [tys. EUR]	Wolumen [tony]
OGÓŁEM	169	15	OGÓŁEM	391	13
Holandia	129	4	Rosja	236	9
Ukraina	30	1	Wietnam	92	2
Wielka Brytania	9	10	Ukraina	63	1

IMPORT/PRZYWÓZ					
I-IX 2019r.			I-IX 2020r*.		
Kraj	Wartość [tys. EUR]	Wolumen [tony]	Kraj	Wartość [tys. EUR]	Wolumen [tony]
OGÓŁEM	4 611	109	OGÓŁEM	5 134	144
Niemcy	4 031	93	Niemcy	4 694	133
Stany Zjednoczone A	338	7	Stany Zjednoczone	119	2
Wielka Brytania	92	3	Belgia	101	3

¹ Źródło: Ministerstwo Finansów

Biuletyn „*Rynek Chmielu*” ukazuje się raz w miesiącu w okresie skupu szyszek chmielu.

Wydawca: Ministerstwo Rolnictwa i Rozwoju Wsi,

Departament Przetwórstwa i Rynków Rolnych

ul. Wspólna 30; 00-930 Warszawa

E-mail: biuletyn@minrol.gov.pl

Autor:

Dariusz Banasiewicz tel. (022)623-12-01

E-mail: Dariusz.Banasiewicz@minrol.gov.pl