



ZINTEGROWANY SYSTEM ROLNICZEJ INFORMACJI RYNKOWEJ

(podstawa prawna: ustawa z dnia 30 marca 2001 r. o rolniczych badaniach rynkowych -
Dz. U. Nr 42, poz. 471, z późn. zm.)

RYNEK CHMIELU

NR 2/sezon 2022/23

30.12.2022r.

Notowania za okres: Listopad 2022 r.

Biuletyn miesięczny.

Informacje zamieszczane w niniejszym biuletynie przekazywane są przez podmioty włączone do Zintegrowanego Systemu Rolniczej Informacji Rynkowej (ZSRIR).

Podstawy prawne:

- ustawa z dnia 30 marca 2001 r. o rolniczych badaniach rynkowych (Dz.U. 2015, poz. 1160 – tekst jednolity);
- rozporządzenie Ministra Rolnictwa i Rozwoju Wsi z dnia 8 marca 2021 r. w sprawie zbieranych danych rynkowych (Dz. U. z 2021 r., poz. 589).

Spis treści

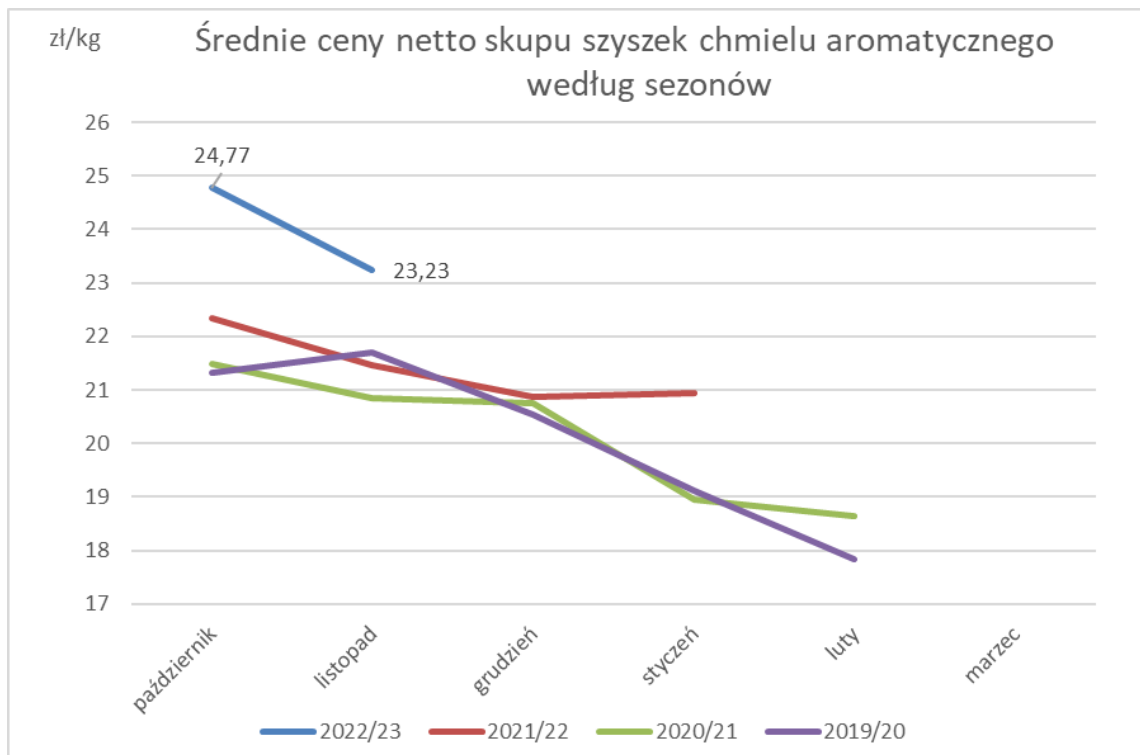
1. Średnie ceny skupu szyszek chmielu.	3
1.1. Średnie ceny skupu szyszek chmielu aromatycznego	3
1.2. Średnie ceny skupu szyszek chmielu goryczkowego.....	4
2. Wielkość skupu chmielu (ogółem) w podziale na miesiące.....	5
3. Handel zagraniczny	6

Ceny zakupu nie zawierają podatku VAT

1. Średnie ceny skupu szyszek chmielu.

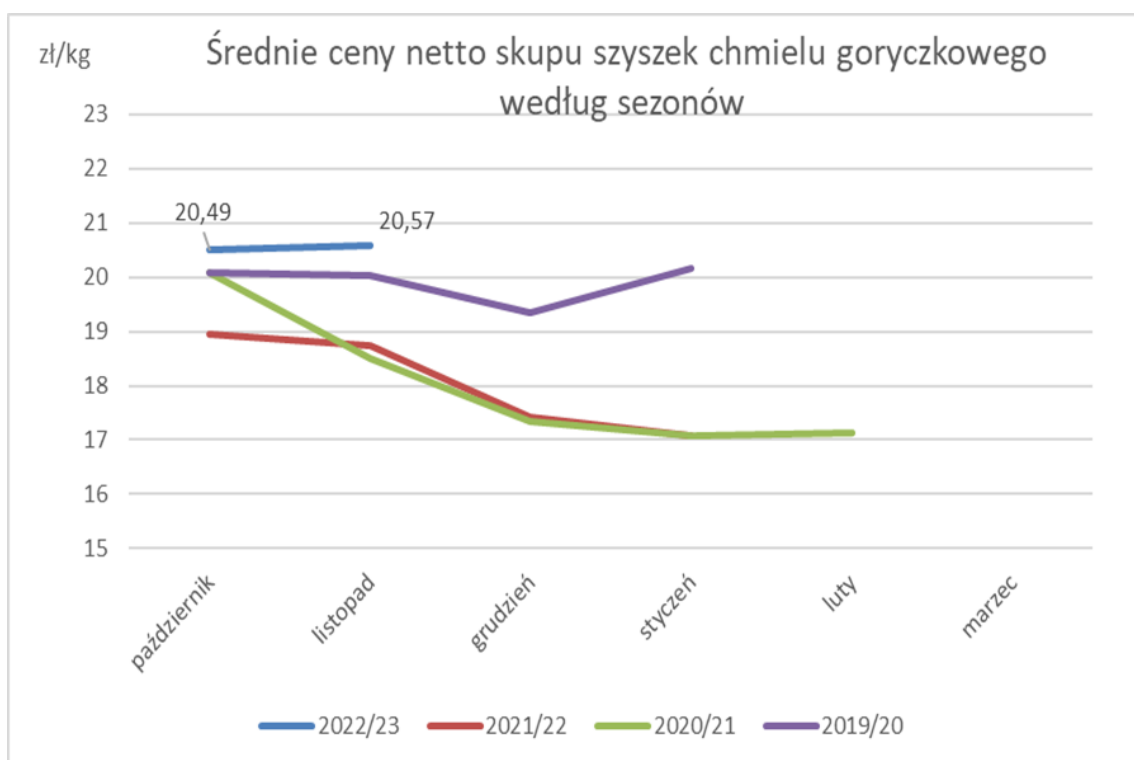
1.1. Średnie ceny skupu szyszek chmielu aromatycznego

Skup kontraktacyjny						
Odmiany aromatyczne	CENA [zł/kg]			Struktura skupu [%]		
	listopad 2022	październik 2022	Zmiana [%]	listopad 2022	październik 2022	Zmiana [%]
Ogółem	23,23	24,77	-6,2	100,0	100,0	--
Lubelski	24,05	27,08	-11,2	56,6	48,2	17,4
Sybillia	20,42	21,42	-4,7	14,9	16,7	-10,8
Hallertauer Tradition	22,85	23,00	-0,7	12,3	26,3	-53,2

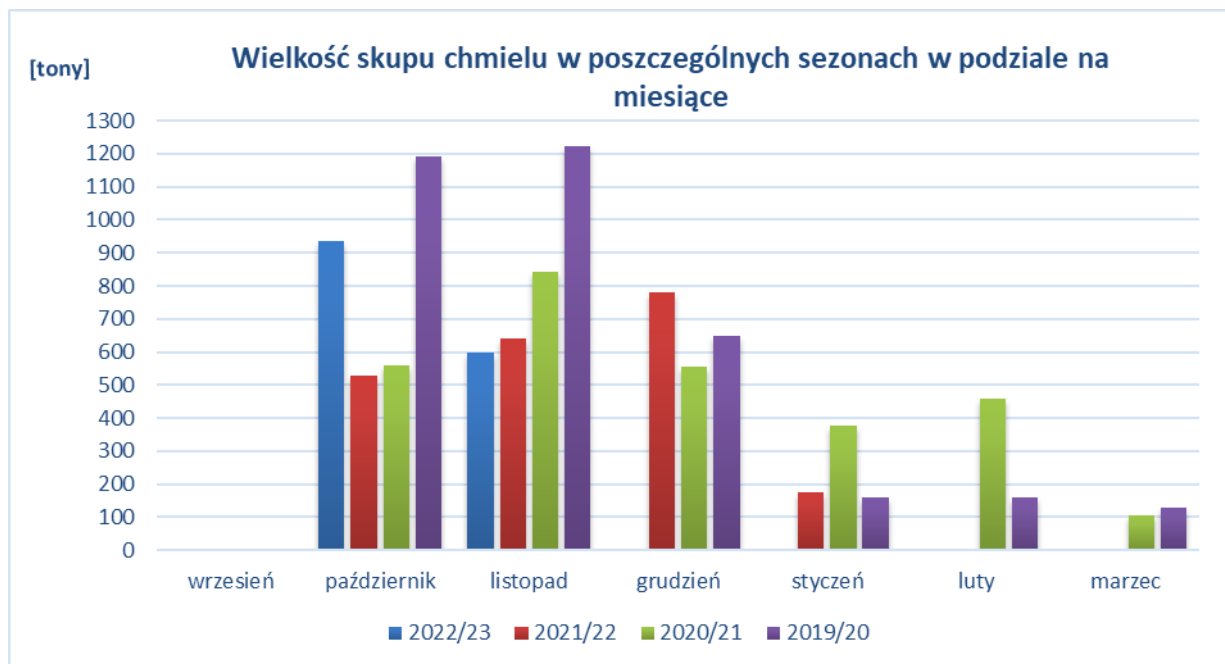


1.2. Średnie ceny skupu szyszek chmielu goryczkowego.

Skup kontraktacyjny						
Odmiany goryczkowe	CENA [zł/kg]			Struktura skupu [%]		
	listopad 2022	październik 2022	Zmiana [%]	listopad 2022	październik 2022	Zmiana [%]
Ogółem	20,57	20,49	0,4	100,0	100,0	--
Magnum	20,55	20,37	0,9	56,6	48,2	17,4
Marynka	20,89	22,24	-6,1	14,9	16,7	-10,8
Magnat	20,20	20,03	-17,0	12,3	26,3	-53,2



2. Wielkość skupu chmielu (ogółem) w podziale na miesiące



3. Handel zagraniczny.

Handel zagraniczny szyszkami chmielu i produktami chmielowymi w okresie: styczeń – wrzesień 2022r. według ważniejszych krajówⁱ

UWAGA: * Dane za okres: I-X 2022r. są wstępne, w trakcie weryfikacji – mogą być obciążone istotnymi błędami

Szyszki chmielowe CN 121010

EKSPORT/WYWÓZ					
I-X 2021r.			I-X 2022r.		
Kraj	Wartość [tys. EUR]	Wolumen [tony]	Kraj	Wartość [tys. EUR]	Wolumen [tony]
OGÓŁEM	4 312	909	OGÓŁEM	4 086	881
Niemcy	3 359	741	Niemcy	3 712	814
Wielka Brytania	476	85	Wielka Brytania	269	47
Słowenia	282	44	Białoruś	100	19

IMPORT/PRZYWÓZ					
I-X 2021r.			I-X 2022r.		
Kraj	Wartość [tys. EUR]	Wolumen [tony]	Kraj	Wartość [tys. EUR]	Wolumen [tony]
OGÓŁEM	43	15	OGÓŁEM	51	7
Serbia	28	11	Wielka Brytania	32	2
Niemcy	15	4	Niemcy	19	5

Granulaty chmielowe CN 121020

EKSPORT/WYWÓZ					
I-X 2021r.			I-X 2021r.		
Kraj	Wartość [tys. EUR]	Wolumen [tony]	Kraj	Wartość [tys. EUR]	Wolumen [tony]
OGÓŁEM	1 178	151	OGÓŁEM	1 634	174
Ukraina	394	28	Ukraina	1 058	85
Niemcy	371	84	Białoruś	304	56
Rosja	254	20	Niemcy	168	8
Izrael	68	7	Rosja	26	3
Iran	63	9	Wielka Brytania	17	10

IMPORT/PRZYWÓZ					
I-X 2021r.			I-X 2021r.		
Kraj	Wartość [tys. EUR]	Wolumen [tony]	Kraj	Wartość [tys. EUR]	Wolumen [tony]
OGÓŁEM	9 749	917	OGÓŁEM	9 009	779
Niemcy	6 637	764	Niemcy	5 471	601
Stany Zjednoczone Ameryki	2 389	108	Stany Zjednoczone Ameryki	2 305	99
Belgia	311	13	Wielka Brytania	511	25
Republika Czeska	302	25	Belgia	235	8
Nowa Zelandia	61	2	Republika Czeska	181	13

Soki i ekstrakty z chmielu CN 130213

EKSPORT/WYWÓZ					
I-X 2021r.			I-X 2021r.		
Kraj	Wartość [tys. EUR]	Wolumen [tony]	Kraj	Wartość [tys. EUR]	Wolumen [tony]
OGÓŁEM	204	7	OGÓŁEM	5	0
Wielka Brytania	97	4	Wielka Brytania	3	0
Iran	87	3	Serbia	1	0
Niemcy	12	0			

IMPORT/PRZYWÓZ					
I-X 2021r.			I-X 2021r.		
Kraj	Wartość [tys. EUR]	Wolumen [tony]	Kraj	Wartość [tys. EUR]	Wolumen [tony]
OGÓŁEM	4 911	134	OGÓŁEM	3 913	102
Niemcy	4 563	122	Niemcy	3 545	93
Stany Zjednoczone Ameryki	142	2	Belgia	182	4
Republika Czeska	82	1	Republika Czeska	132	1

Biuletyn „*Rynek Chmielu*” ukazuje się raz w miesiącu w okresie skupu szyszek chmielu.

Wydawca: Ministerstwo Rolnictwa i Rozwoju Wsi,

Departament Rynków Rolnych i Transformacji Energetycznej Obszarów Wiejskich

ul. Wspólna 30; 00-930 Warszawa

E-mail: biuletyn@minrol.gov.pl

Autor:

Dariusz Banasiewicz tel. (022)623-12-01

E-mail: Dariusz.Banasiewicz@minrol.gov.pl