

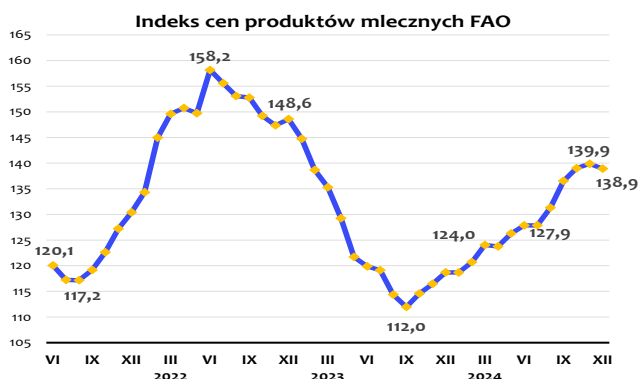
## RYNEK PRODUKTÓW MLECZNYCH

- Spadek wartości indeksu cen produktów mlecznych FAO w grudniu 2024 r.
- Wzrost cen zbytu proszków mlecznych i sera Edamskiego, spadek cen zbytu sera Gouda.
- Dalszy spadek krajowych cen zbytu masła.
- Skup mleka surowego w listopadzie 2024 r. wyniósł 1,01 mld litrów i był o 3,6% mniejszy niż w październiku 2024 r., ale o blisko 3% większy r/r.

### TENDENCJE CENOWE

#### Indeks cen produktów mlecznych FAO

Według danych Organizacji Narodów Zjednoczonych do spraw Wyżywienia i Rolnictwa w **grudniu 2024 r.** nastąpił **spadek** wartości indeksu cen produktów mlecznych **FAO**. Wskaźnik ten ukształtował się na poziomie **138,9 pkt**, o 1,0 pkt niższym niż w listopadzie 2024 r. Wskaźnik ten był o 20,2 pkt wyższy niż przed rokiem<sup>1</sup>.



Zródło: opracowanie Biura Analiz i Strategii KOWR na podstawie FAO Food Price Index. Data odczytu 7.01.2025 r.

Na spadek wartości indeksu cen miała wpływ obniżka cen masła na rynku międzynarodowym, co było przede wszystkim wynikiem ograniczonego popytu globalnego i nagromadzonych zapasów. Światowe ceny sera i OMP również zanotowały spadek ze względu na słaby popyt międzynarodowy. Wzrosły natomiast ceny PMP, co było spowodowane silnym popytem, szczególnie w Azji, w połączeniu z ograniczonymi zapasami w Europie Zachodniej, z powodu sezonowo niskiej produkcji mleka.

**W całym 2024 r.** indeks cen produktów mlecznych FAO wyniósł średnio **129,6 pkt** wobec średnio 123,7 pkt w 2023 r.

#### Ceny zbytu artykułów mleczarskich w Polsce w dniach 30 grudnia 2024 r. – 5 stycznia 2025 r.

Zakłady mleczarskie monitorowane w ramach Zintegrowanego Systemu Rolniczej Informacji Rynkowej MRiRW w dniach 30.12.2024 r. – 05.01.2025 r. **masło w blokach** zbywały przeciętnie po **31,35 zł/kg**, o 6,5% taniej niż tydzień wcześniej i o 14,5% taniej niż przed miesiącem. **Masło konfekcjonowane** sprzedawano po **35,07 zł/kg** (7,01 zł za 200 gramową kostkę), nieznacznie (o 4 gr/kg) taniej niż w poprzednim

Towar	Cena bez VAT	Zmiana do poprzedniego notowania
<b>W zbyciu wg ZSRIR 30.12.2024 r. – 5.01.2025 r.</b>		
masło [zł/kg]:		
w blokach	31,35	↓
konfekcjonowane	35,07	↓
mleko w proszku [zł/kg]:		
odtłuszczone (OMP)	11,13	↑
pełne (PMP)	20,43	↑
ser [zł/kg]:		
Edamski	21,58	↑
Gouda	22,93	↓
<b>W skupie wg GUS – listopad 2024 r.</b>		<b>Zmiana miesięczna</b>
mleko surowe [zł/hl]	233,47	↑

tygodniu i o 9% taniej niż przed miesiącem. Cena masła w blokach była wyższa niż przed rokiem o 33%, a masła konfekcjonowanego – o 37%

Cena zbytu **odtłuszczonego mleka w proszku** wyniosła **11,13 zł/kg** wobec 11,12 zł/kg tydzień wcześniej oraz 10,80 zł/kg przed miesiącem. Za **pełne mleko w proszku** uzyskiwano **20,43 zł/kg**, o 9% więcej niż tydzień wcześniej i o 7% więcej niż przed miesiącem. W porównaniu z notowaniami sprzed roku OMP było tańsze o 6%, a PMP – droższe o 24%.

Krajowi producenci zbywali **ser Edamski** przeciętnie po **21,58 zł/kg**, o 1% drożej niż tydzień wcześniej i o 5% drożej niż przed miesiącem. Cena **sera Gouda** wyniosła **22,93 zł/kg** i była o 1% niższa niż w poprzednim tygodniu oraz o 2% niższa niż miesiąc wcześniej. Ser Edamski był droższy niż przed rokiem o 3%, a ser Gouda – o 5%.

### DOSTAWY MLEKA SUROWEGO

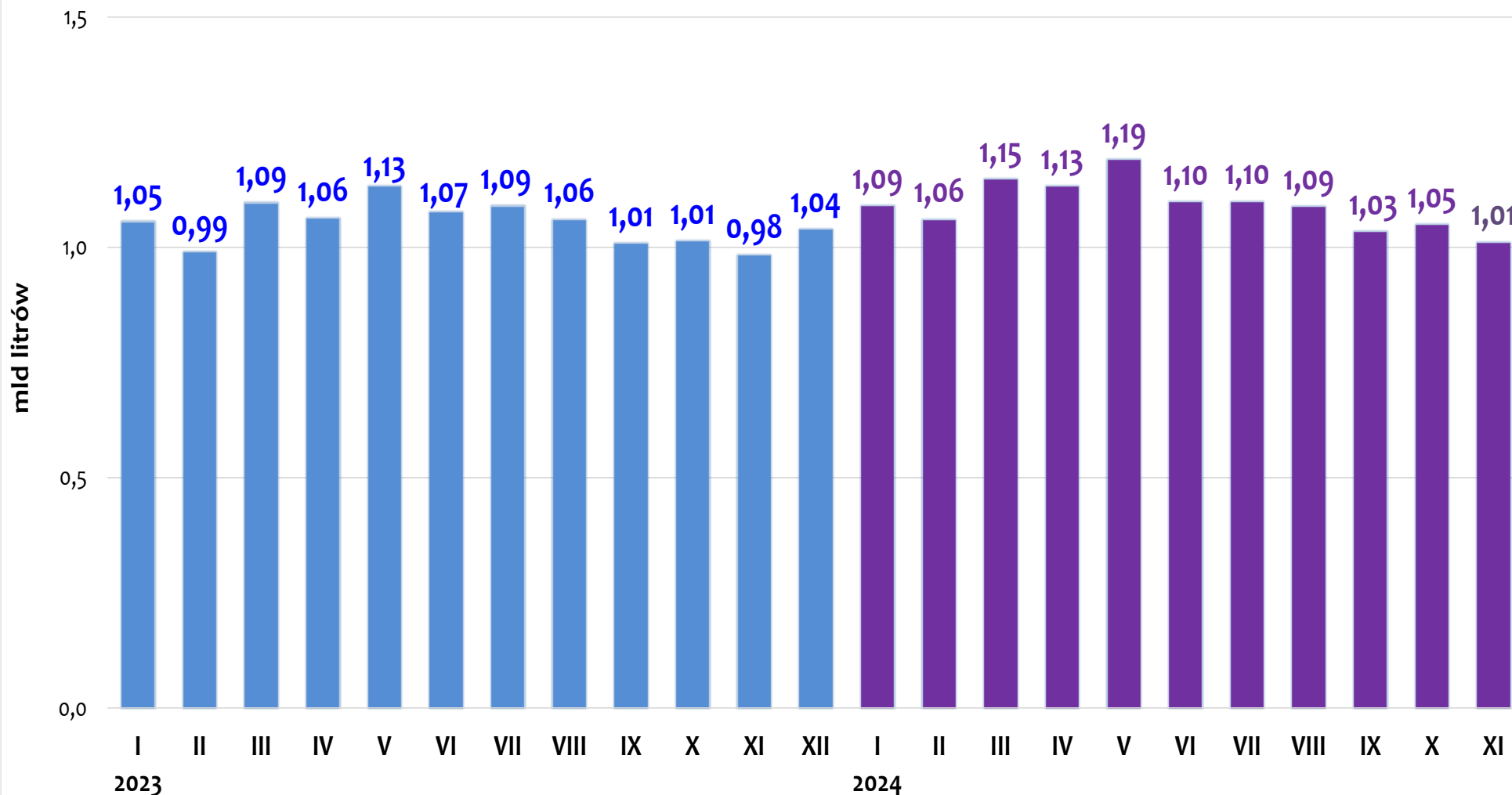
Na rynku krajowym w listopadzie 2024 r. podaż mleka surowego do skupu była o 3,6% mniejsza niż w październiku 2024 r. Według danych **GUS w listopadzie 2024 r.** do podmiotów skupujących krajowi producenci mleka dostarczyli **1,01 mld litrów** surowca, o blisko 3% więcej niż przed rokiem. Łączny skup mleka w **okresie jedenastu miesięcy 2024 r.** wyniósł **12 mld litrów** i był o około 4% większy r/r.



Dane według skupu meldunkowego. Zródło: opracowanie Biura Analiz i Strategii KOWR na podstawie danych GUS.

<sup>1</sup> Indeks cen produktów mlecznych FAO obliczany na podstawie średnich miesięcznych zmian cen masła, serów, OMP i PMP ważonych wielkością eksportu, lata 2014–2016 = 100.

### Dostawy mleka surowego do skupu w Polsce w ujęciu miesięcznym



Źródło: opracowanie Biura Analiz i Strategii Krajowego Ośrodka Wsparcia Rolnictwa na podstawie danych GUS.

## Ceny zbytu (netto) masła, odtłuszczonego mleka w proszku i pełnego mleka w proszku (według ZSRIR MRiRW)

Tydzień	Masło ekstra konfekcjonowane			Masło ekstra w blokach			Odtłuszczone mleko w proszku			Pełne mleko w proszku		
	zł/kg	tygodniowa zmiana w % <sup>1)</sup>	EUR/kg <sup>2)</sup>	zł/kg	tygodniowa zmiana w % <sup>1)</sup>	EUR/kg <sup>2)</sup>	zł/kg	tygodniowa zmiana w % <sup>1)</sup>	EUR/kg <sup>2)</sup>	zł/kg	tygodniowa zmiana w % <sup>1)</sup>	EUR/kg <sup>2)</sup>
11-17.11.24	37,08	1,5	8,55	34,97	6,2	8,06	11,29	5,8	2,60	20,18	1,9	4,65
18-24.11.24	38,26	3,2	8,83	36,06	3,1	8,32	10,83	-4,0	2,50	20,64	2,3	4,76
25.11-01.12.24	38,54	0,7	8,94	37,44	3,8	8,69	10,95	1,1	2,54	19,67	-4,7	4,57
02-08.12.24	38,73	0,5	9,04	36,68	-2,0	8,56	10,80	-1,4	2,52	19,16	-2,6	4,47
09-15.12.24	38,45	-0,7	9,01	36,40	-0,8	8,53	10,58	-2,0	2,48	20,26	5,7	4,75
16-22.12.24	37,61	-2,2	8,83	36,34	-0,2	8,53	11,03	4,3	2,59	19,38	-4,3	4,55
23-29.12.24	35,11	-6,7	8,21	33,51	-7,8	7,84	11,12	0,8	2,60	18,67	-3,7	4,37
<b>30.12.24-05.01.25</b>	<b>35,07</b>	<b>-0,1</b>	<b>8,21</b>	<b>31,35</b>	<b>-6,5</b>	<b>7,34</b>	<b>11,13</b>	<b>0,1</b>	<b>2,61</b>	<b>20,43</b>	<b>9,4</b>	<b>4,78</b>
Miesięczna zmiana ceny w %	x	-9,4	x	x	-14,5	x	x	3,1	x	x	6,6	x
Roczna zmiana ceny w %	x	37,1	x	x	32,7	x	x	-5,9	x	x	23,7	x

1) zmiany cen w % odnoszą się do cen prezentowanych w zł/kg

2) wg średniego kursu EBC w danym tygodniu; kurs w ostatnim prezentowanym okresie 30.12.24 - 5.01.25: 1 EUR = 4,2721 PLN

## Ceny skupu mleka bez VAT wg siedziby producenta

Województwa	w listopadzie 2024 r.	Zmiana ceny w %	
	w zł/hl	miesięczna	roczna
POLSKA	<b>233,47</b>	6,0	12,7
Dolnośląskie	<b>234,84</b>	6,1	17,5
Kujawsko-pomorskie	<b>228,10</b>	7,1	14,7
Lubelskie	<b>243,62</b>	7,7	19,4
Lubuskie	<b>229,99</b>	3,8	10,7
Łódzkie	<b>220,16</b>	7,2	12,5
Małopolskie	<b>214,90</b>	5,6	14,7
Mazowieckie	<b>238,63</b>	8,3	14,7
Opolskie	<b>228,05</b>	5,2	12,9
Podkarpackie	<b>230,57</b>	6,2	17,3
Podlaskie	<b>242,44</b>	4,9	8,8
Pomorskie	<b>218,73</b>	3,6	11,9
Śląskie	<b>228,93</b>	5,4	13,1
Świętokrzyskie	<b>224,13</b>	4,6	11,9
Warmińsko-mazurskie	<b>233,89</b>	4,5	12,8
Wielkopolskie	<b>226,94</b>	5,0	12,9
Zachodniopomorskie	<b>223,95</b>	3,7	10,2

Źródło: opracowanie Biura Analiz i Strategii KOWR na podstawie danych GUS.

## Ceny produktów mlecznych na rynkach zagranicznych

	Jednostka miary	Średnia cena	Zmiana średniej ceny w %			Średnia cena w zł/kg*
			tygodniowa	miesięczna	roczna	
<b>Ceny na rynkach wewnętrznych UE w dniach 28.12.24 - 1.01.2025 r.</b>						
<b>Masło w blokach</b>						
Francja	EUR/kg	7,82	0,7	4,4	35,3	<b>33,41</b>
<b>Odtłuszczone mleko w proszku</b>						
Francja	EUR/kg	2,51	-2,3	-3,6	-6,6	<b>10,70</b>
<b>Ceny światowe (na bazie FOB - w portach Europy Zachodniej) z 3.01.2025 r.</b>						
Masło	USD/t	7 600	-5,4 <sup>1/</sup>	-6,7	25,4	<b>31,55</b>
OMP	USD/t	2 688	-1,8 <sup>1/</sup>	-4,0	-7,3	<b>11,16</b>
PMP	USD/t	4 600	-0,3 <sup>1/</sup>	-1,1	11,2	<b>19,10</b>

1/ Zmiana średniej ceny w portach Europy Zachodniej w odniesieniu do notowania z 20.12.2024 r.

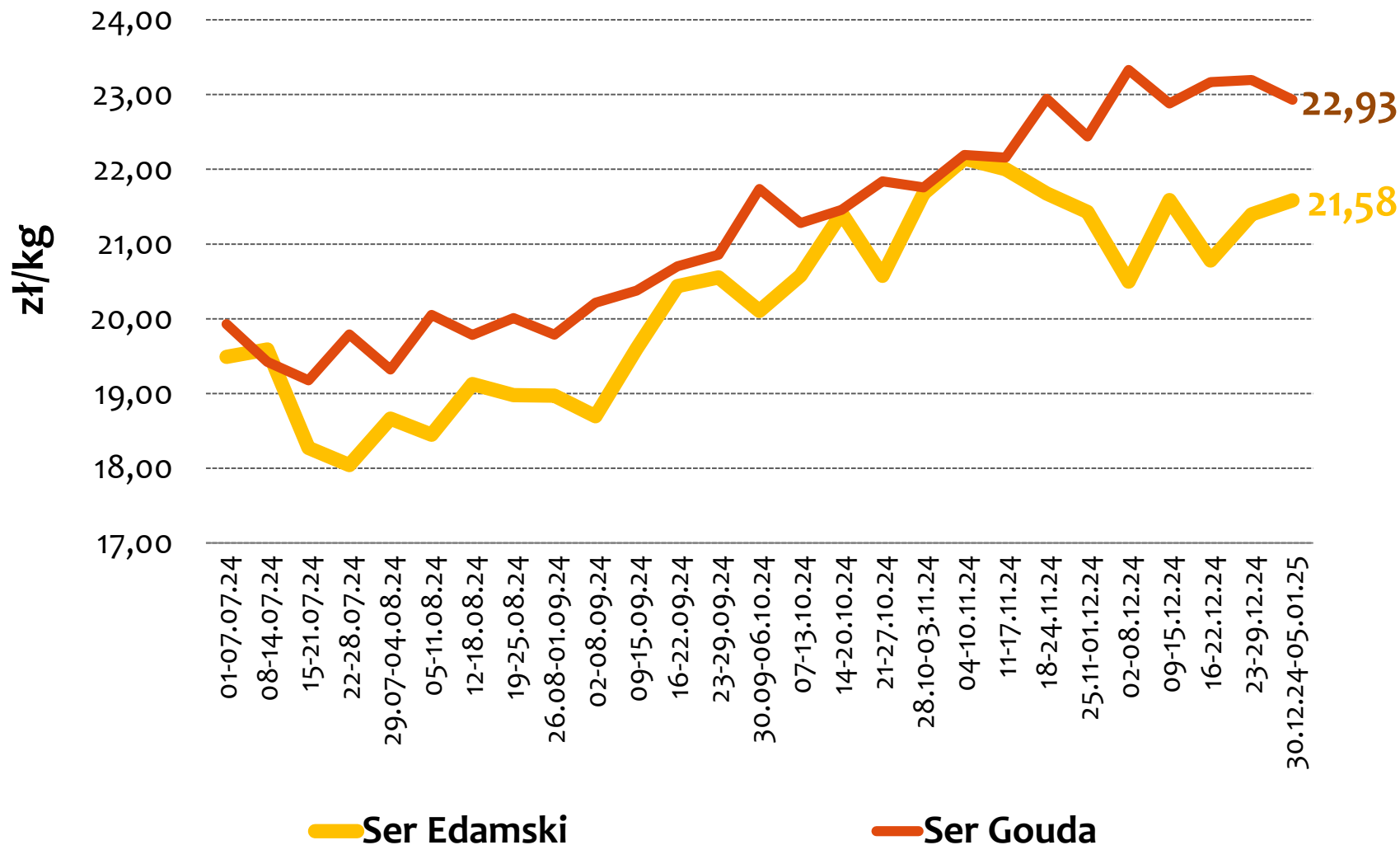
\* Z przeliczenia według kursu NBP:

Średni kurs z 31.12.2024 r.: 1 EUR = 4,2730 PLN

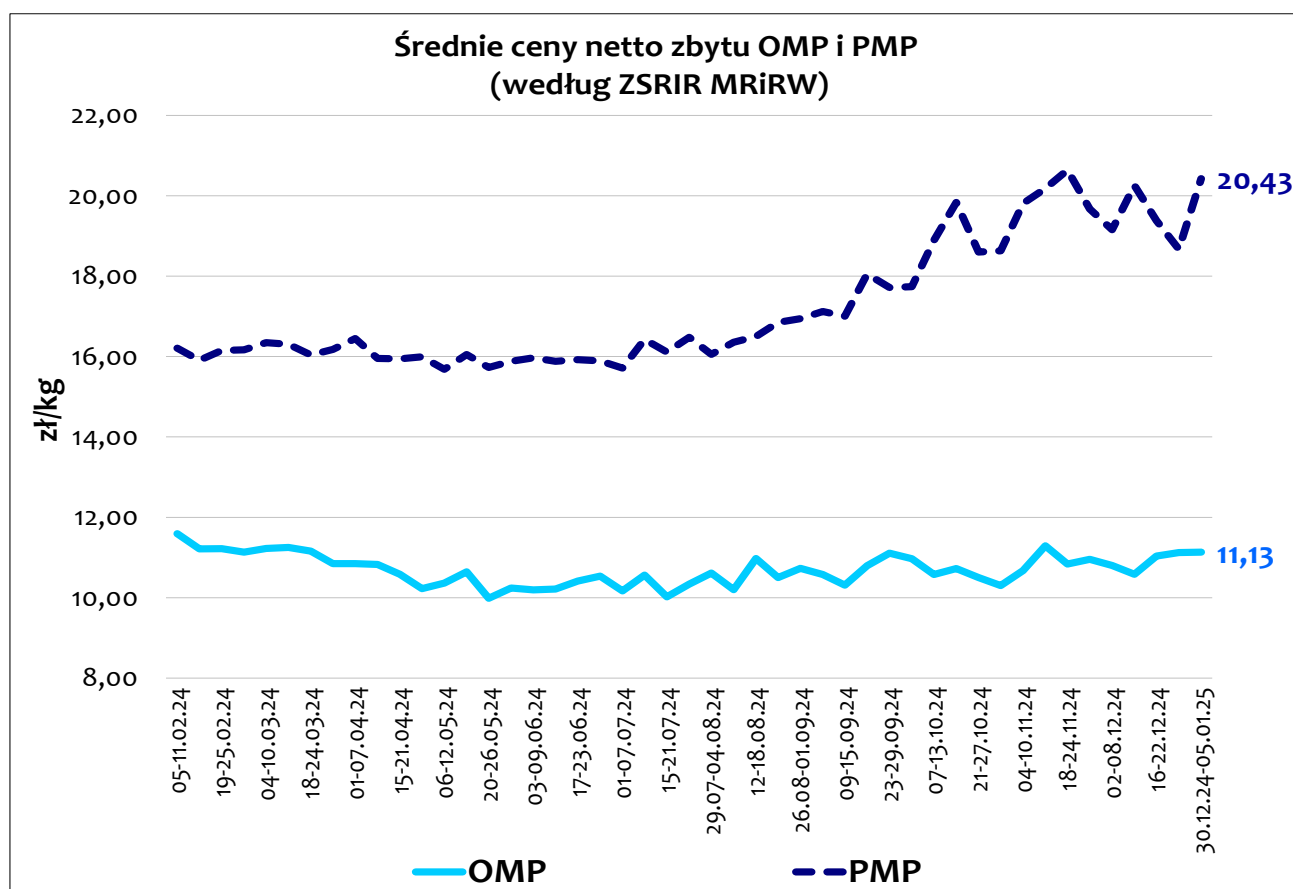
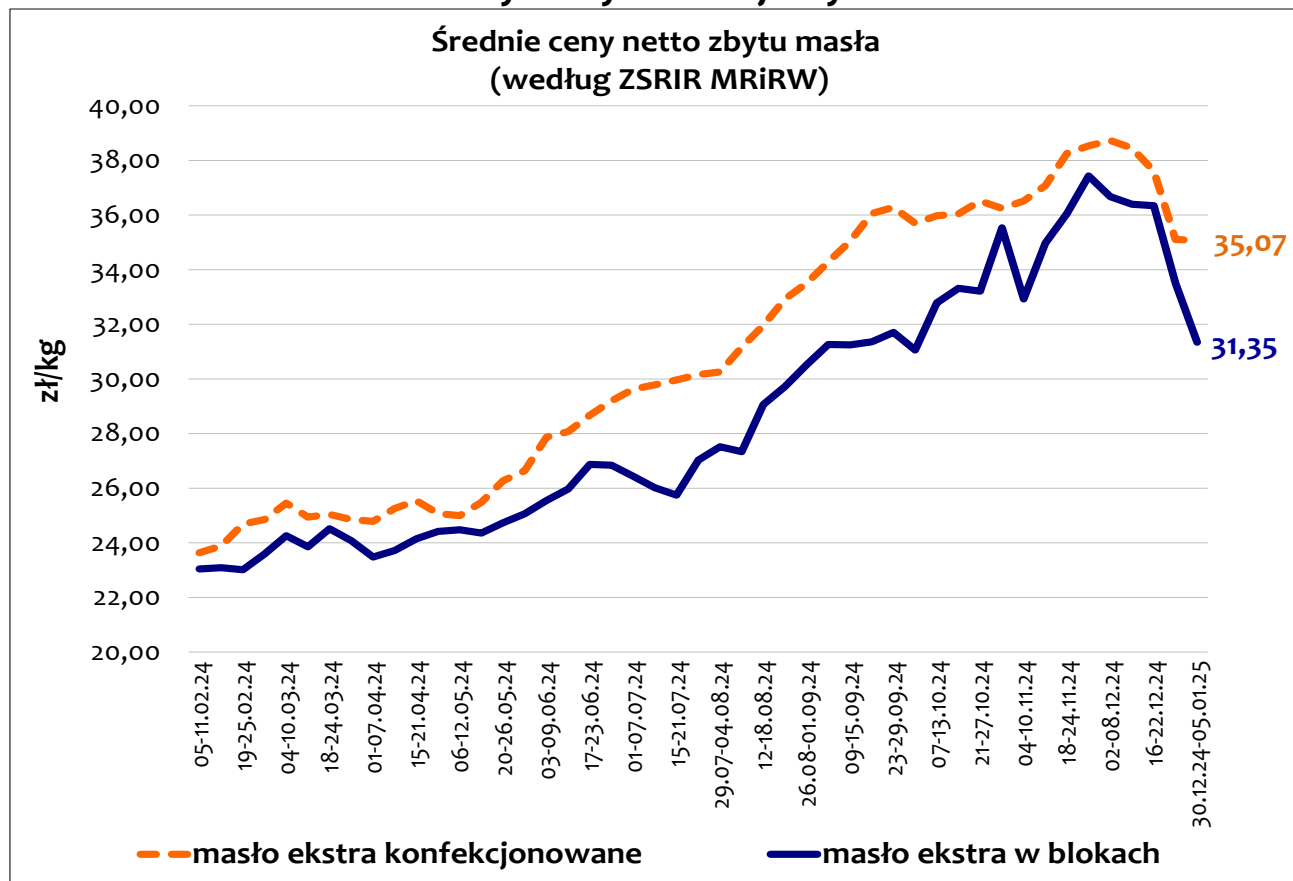
Średni kurs z 3.01.2025 r.: 1 USD = 4,1512 PLN

Źródło: opracowanie Biura Analiz i Strategii KOWR na podstawie danych CLAL i NBP.

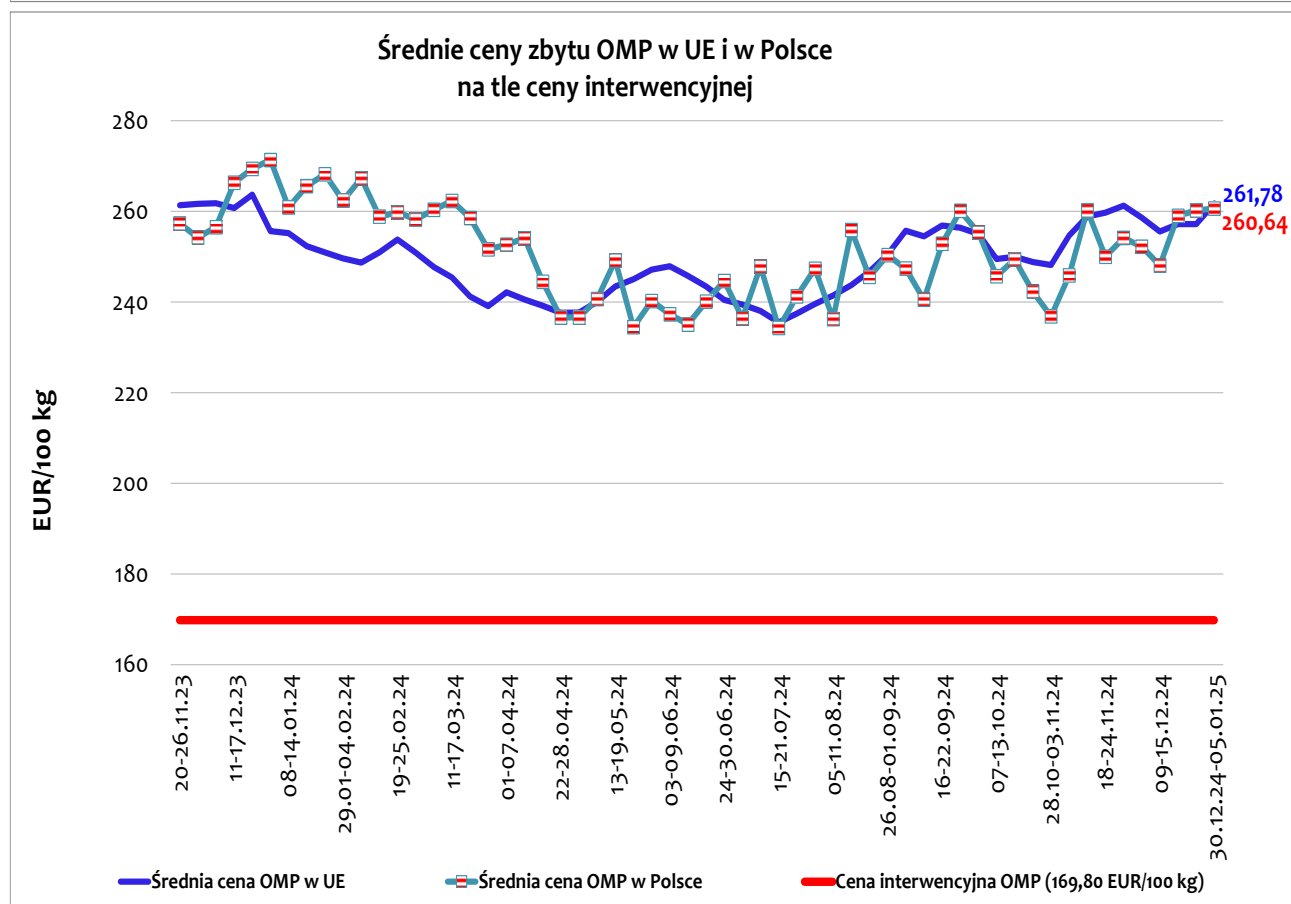
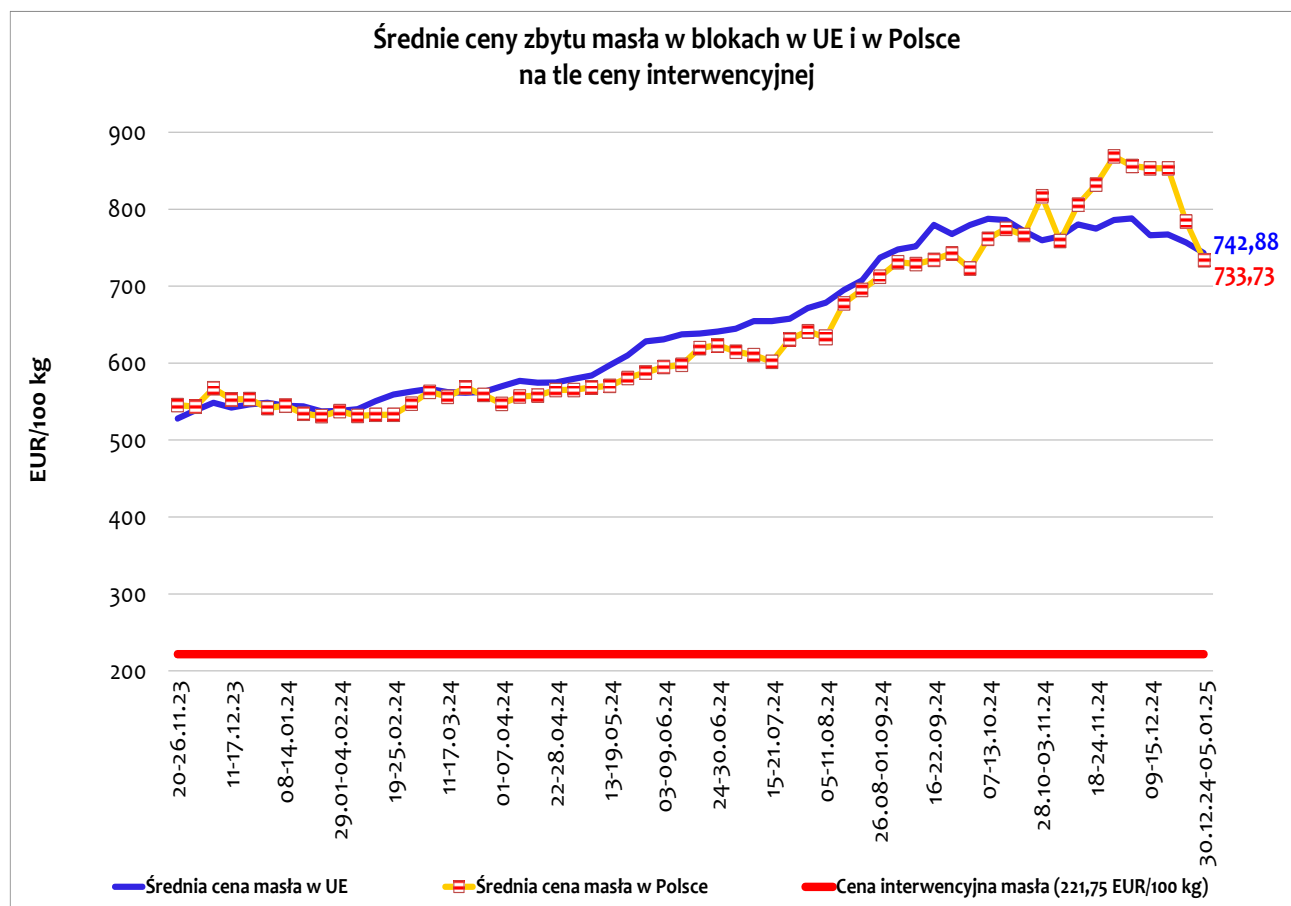
## Średnie krajowe ceny netto zbytu serów Edamski i Gouda (według ZSRIR MRiRW)



### Ceny na rynku krajowym



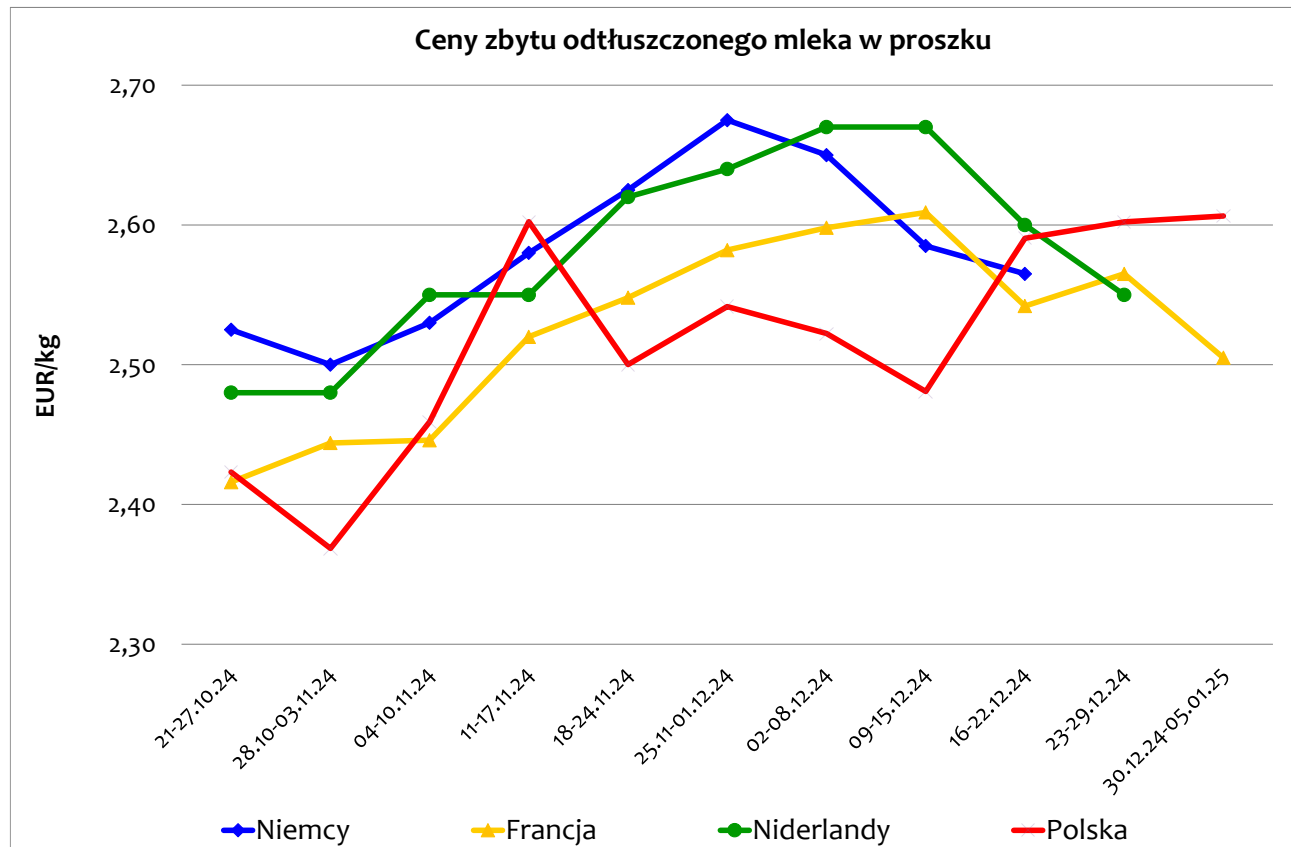
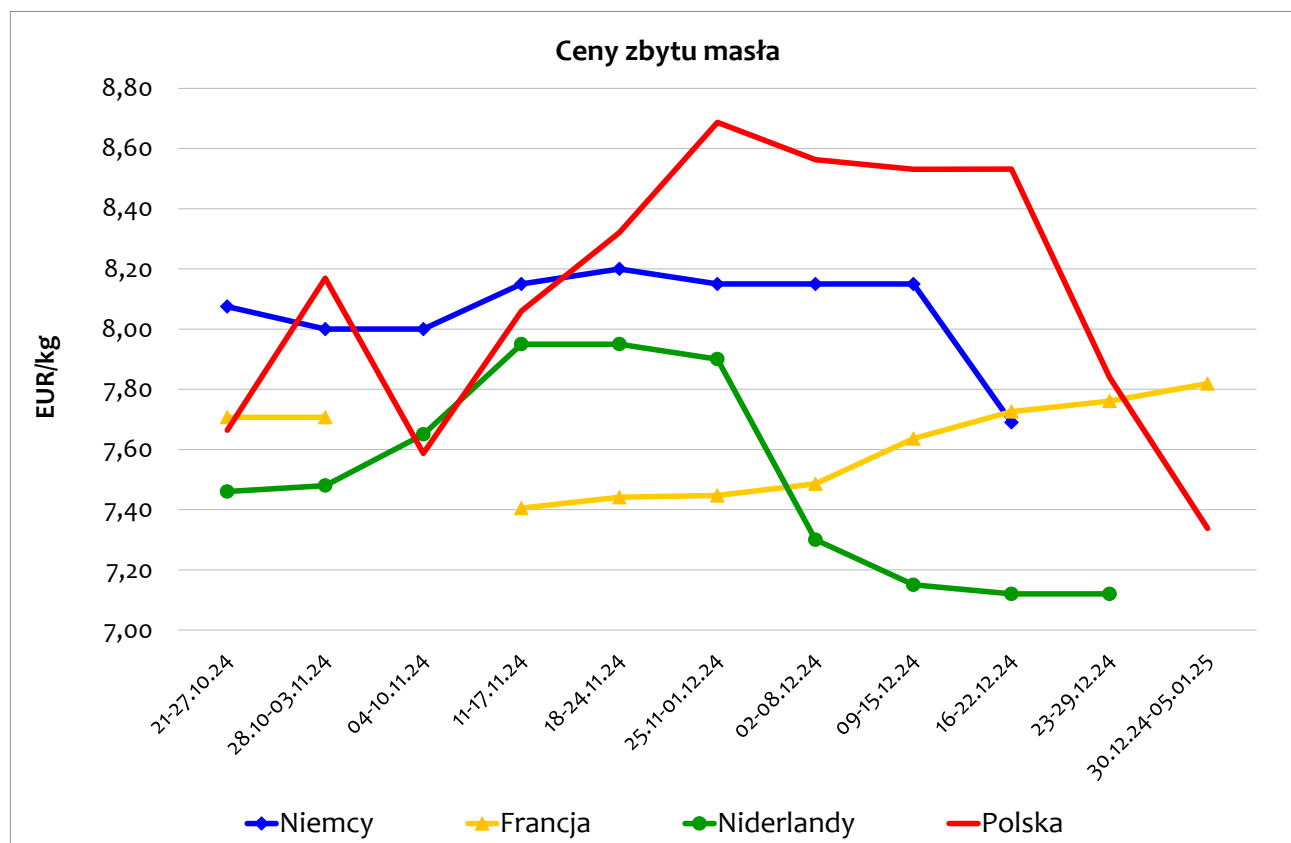
Źródło: opracowanie Biura Analiz i Strategii KOWR na podstawie danych ZSRIR MRiRW.



Źródło: opracowanie Biura Analiz i Strategii KOWR na podstawie danych KE.



## Ceny na rynkach zagranicznych



Źródło: opracowanie Biura Analiz i Strategii KOWR na podstawie danych CLAL i ZSRIR MRiRW.