

## Jak przygotować materiał do konkursu:

1. Należy wejść na stronę [zpe.gov.pl](http://zpe.gov.pl), a następnie zalogować się na konto. Konto z jakiego można udostępnić link do pracy konkursowej to konto, które zostało utworzone na podstawie danych z SIO.

### Co jeśli nie mamy dostępu do takiego konta?

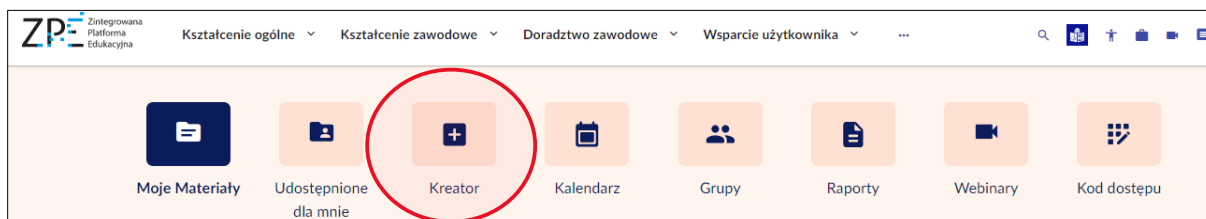
Dane do konta na ZPE (dla każdego zatrudnionego nauczyciela) to hasło oraz login i posiada je dyrektor placówki, w której nauczyciel jest zatrudniony.

Dane te dyrektor może pobrać ze Strefy Pracownika – szczegółowa instrukcja jest dostępna pod adresem:


<https://static.zpe.gov.pl/portal/f/res/RLou9yAzn7XIR/1647952335/1Hp8WVpsoW9gxsFOAgX4oQrQOGduSx1.pdf>

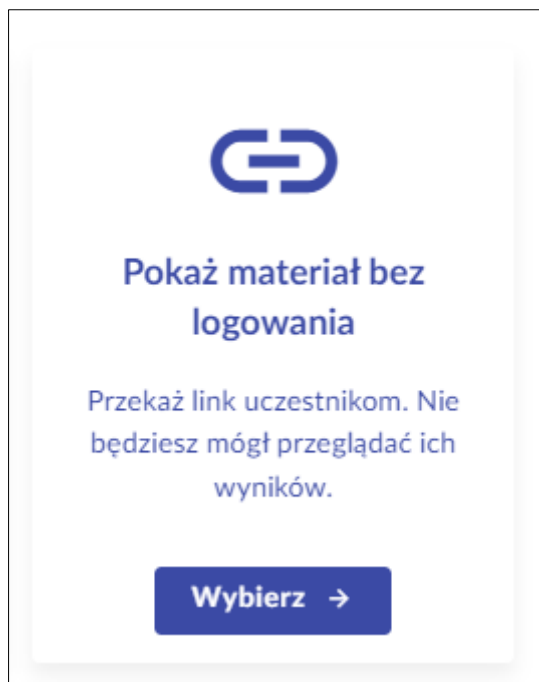
- Chcąc połączyć swoje konto z samodzielnej rejestracji z kontem utworzonym na podstawie danych z SIO należy zastosować się do instrukcji dostępnej pod adresem: <https://static.zpe.gov.pl/portal/f/res/R1cKffDSE6III/1654780151/JooyvT0ZQofyzNxs9ct7UizGzWos38ID.pdf>
- **Materiały/prace utworzone na koncie z samodzielnej rejestracji będą widoczne na koncie po połączeniu.**

2. Po zalogowaniu się na konto przechodzimy do „Mój Panel” skąd będziemy mogli kliknąć ikonę Kreatora, która przeniesie nas do modułu, w którym będziemy mogli stworzyć materiał/pracę.

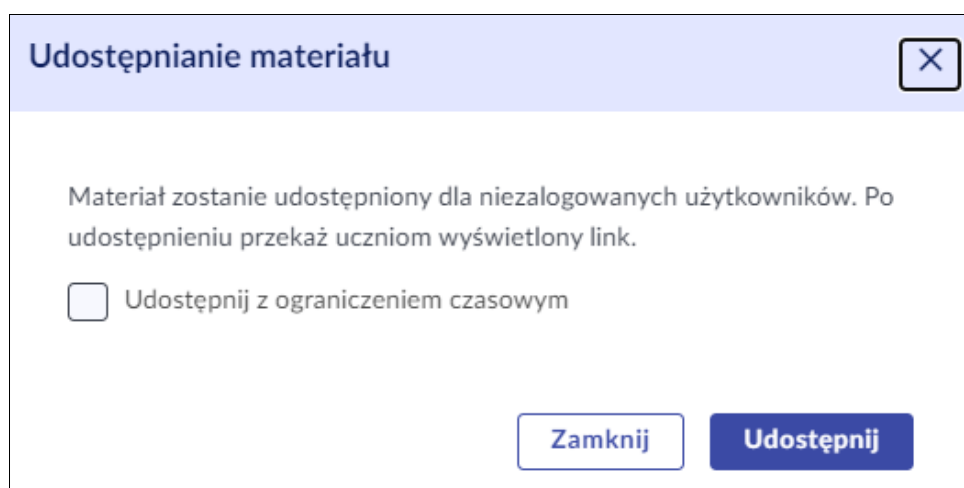


3. W Kreatorze możemy stworzyć cały materiał/pracę oraz dodać wszystkie pliki, multimedia, itd., które zostały stworzone na potrzeby danego projektu (z zastrzeżeniem, że rozmiar jednego załącznika nie będzie przekraczał 1MB). Instrukcja do korzystania z Kreatora znajduje się pod adresem: <https://static.zpe.gov.pl/portal/f/res/R1Vn0kVtQnRuk/1654783665/2WGefGKO2sDgrZwf3oC8xpHjuDHsEzX0.pdf>

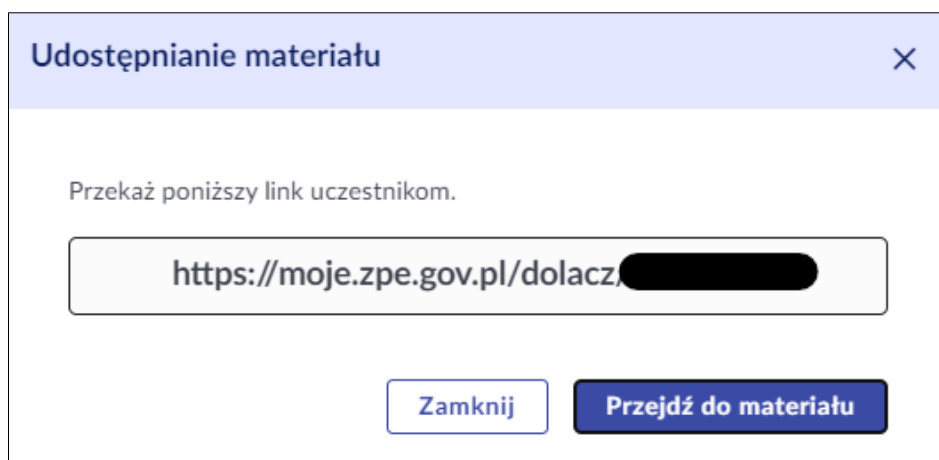
4. Po stworzeniu i zapisaniu materiału/pracy możemy przejść do udostępnienia w formie linku do materiału. Chcąc udostępnić materiał/pracę za pomocą linku klikamy w ikonkę Strzałki  , która znajduje się na górnym panelu, a następnie wybieramy jedną z dostępnych opcji: „Pokaż materiał bez logowania”.



**W następnym oknie NIE zaznaczamy ograniczenia czasowego.**



Wygenerowany link (jak na obrazku poniżej) przekazujemy dalej na adres mailowy podany na stronie internetowej właściwego kuratorium oświaty.



**POWODZENIA!**