



## ZINTEGROWANY SYSTEM ROLNICZEJ INFORMACJI RYNKOWEJ

(podstawa prawna: ustawa z dnia 30 marca 2001 r. o rolniczych badaniach rynkowych -  
Dz. U. Nr 42, poz. 471, z późn. zm.)

# RYNEK MIĘSA DROBIOWEGO

NR 51/2022

29.12.2022 r.

---

***Notowania za okres: 19-25.12.2022 r.***

**WERSJA SKRÓCONA**

---

Biuletyn tygodniowy.

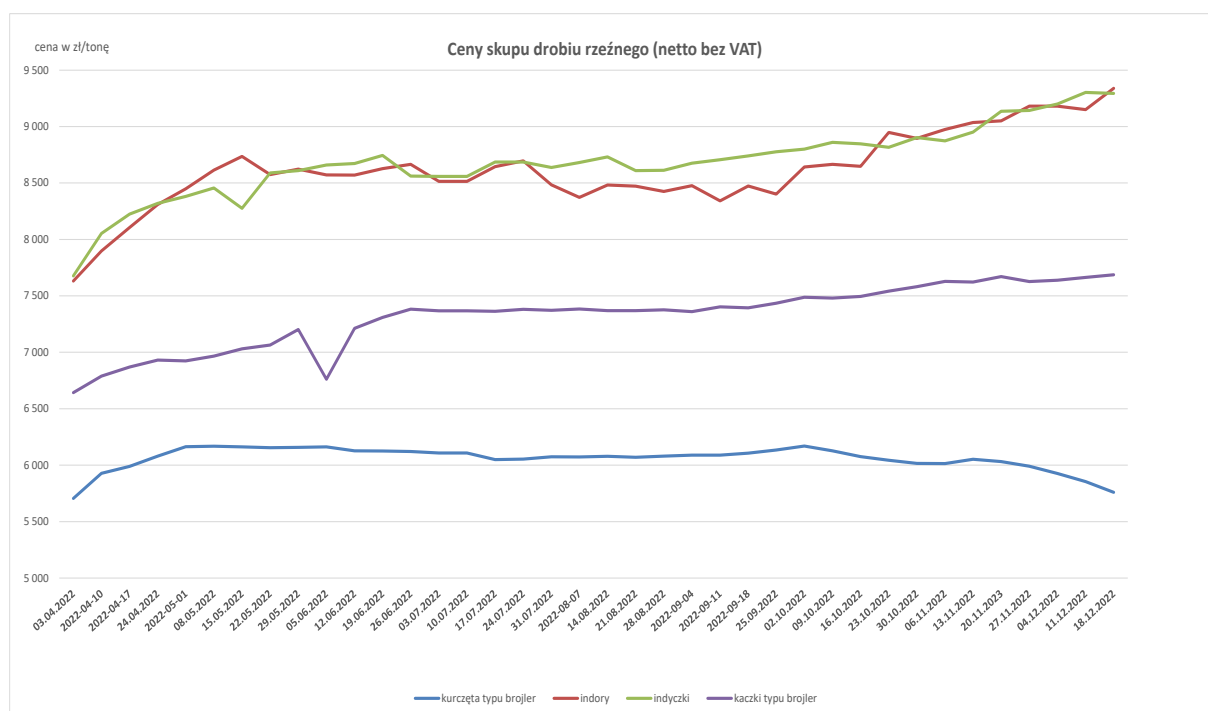
Informacje zamieszczane w niniejszym biuletynie przekazywane są przez podmioty włączone do Zintegrowanego Systemu Rolniczej Informacji Rynkowej (ZSRIR).

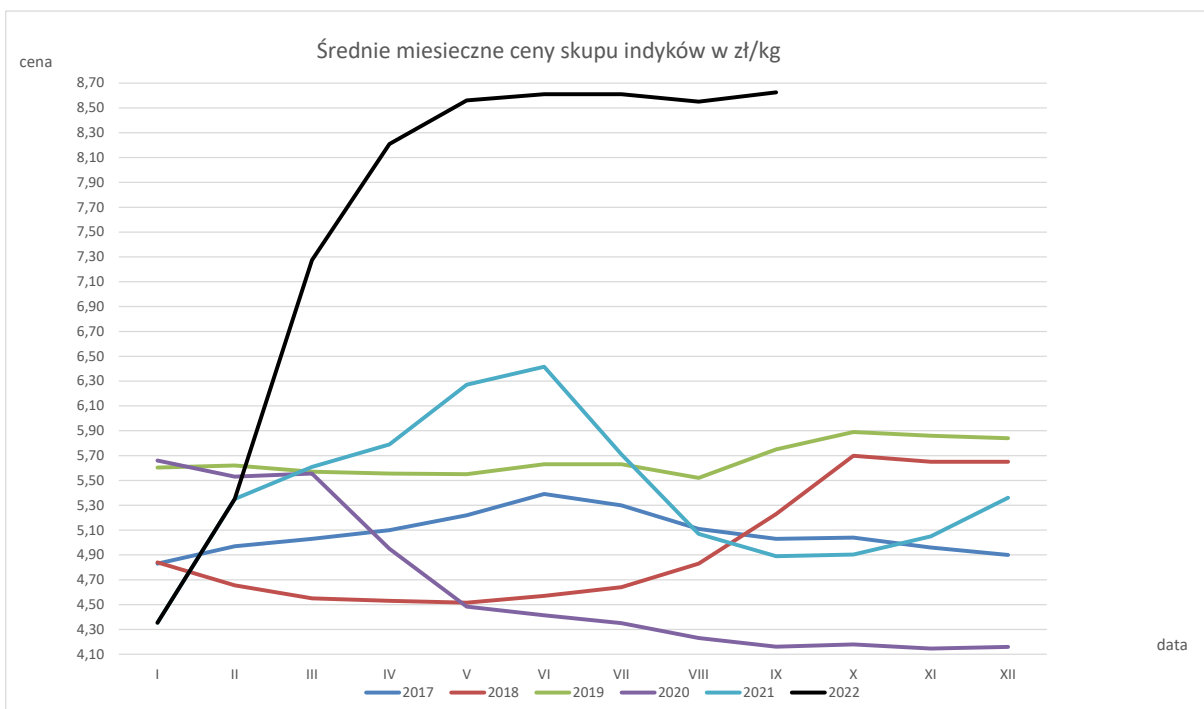
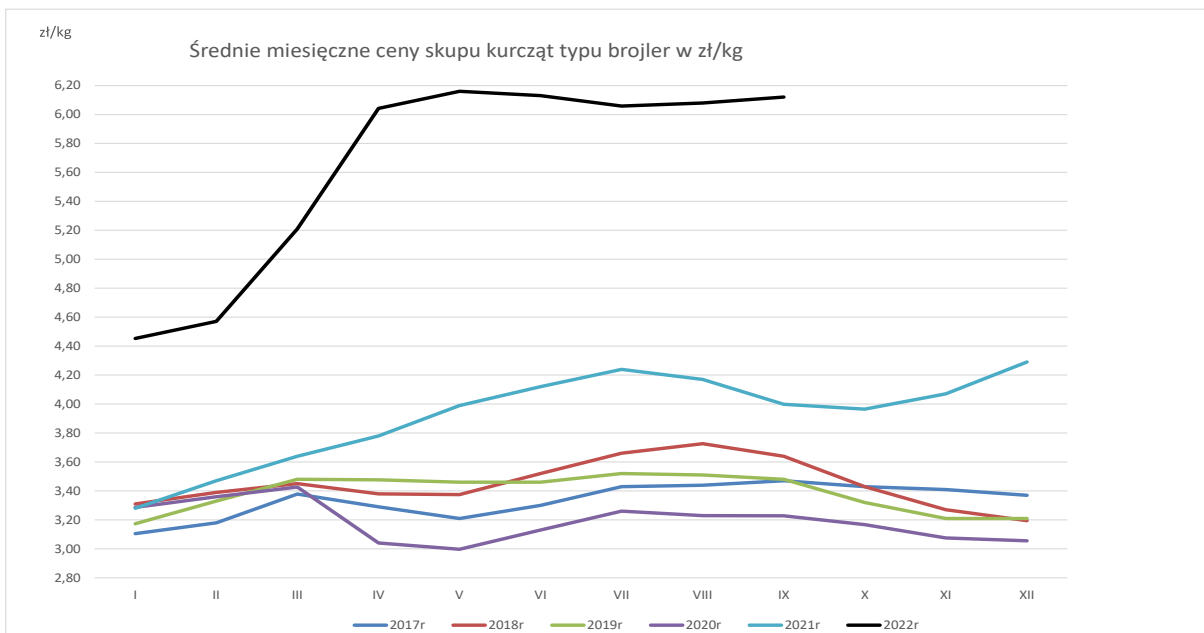
## Spis treści:

1. Ceny skupu drobiu rzeźnego w rzeźniach i zakładach drobiarskich.....	3
1.1 Ceny skupu w ujęciu tygodniowym.....	3
1.2 Ceny skupu w ujęciu miesięcznym.....	4
2. Ceny zakupu w sieciach handlowych.....	5
3. Ceny sprzedaży mięsa drobiowego z rzeźni i zakładów drobiarskich .....	6
3.1 Ceny sprzedaży w ujęciu tygodniowym.....	6
3.2 Ceny sprzedaży w ujęciu miesięcznym.....	7,8,9,10,11
4. Ceny sprzedaży tuszki z kurczaka 65% w krajach Unii.....	12
5. Handel zagraniczny mięsem drobiowym i drobiem żywym.....	13,14

## 1.1 Ceny skupu drobiu rzeźnego w zakładach drobiarskich i rzeźniach

TOWAR	POLSKA			MAKROREGIONY*											
	25.12.2022	18.12.2022	Zmiana ceny [%]	PÓŁNOCNY			CENTRALNY			POŁUD-WSCHOD			ZACHODNI		
				25.12.2022	18.12.2022	Zmiana ceny [%]	25.12.2022	18.12.2022	Zmiana ceny [%]	25.12.2022	18.12.2022	Zmiana ceny [%]	25.12.2022	18.12.2022	Zmiana ceny [%]
kurczęta typu brojler	5 705	5 759	-0,9	5 782	5 782	0,0	5 645	5 704	-1,0	4 570	4 826	-5,3	5 889	5 952	-1,1
indyory	9 120	9 340	-2,4	8 978	9 228	-2,7		9 100					9 610	9 656	-0,5
indycki	9 253	9 294	-0,4	9 208	9 394	-2,0	n/d	n/d	-	n/d	n/d	-	9 424	9 479	-0,6
kaczki typu brojler	7 675	7 686	-0,1				7 674	7 659	0,2				n/d	n/d	-
gęsi typu brojler															
gęsi tuczone															
kury mięsne ze stad reprodukcyjnych,															





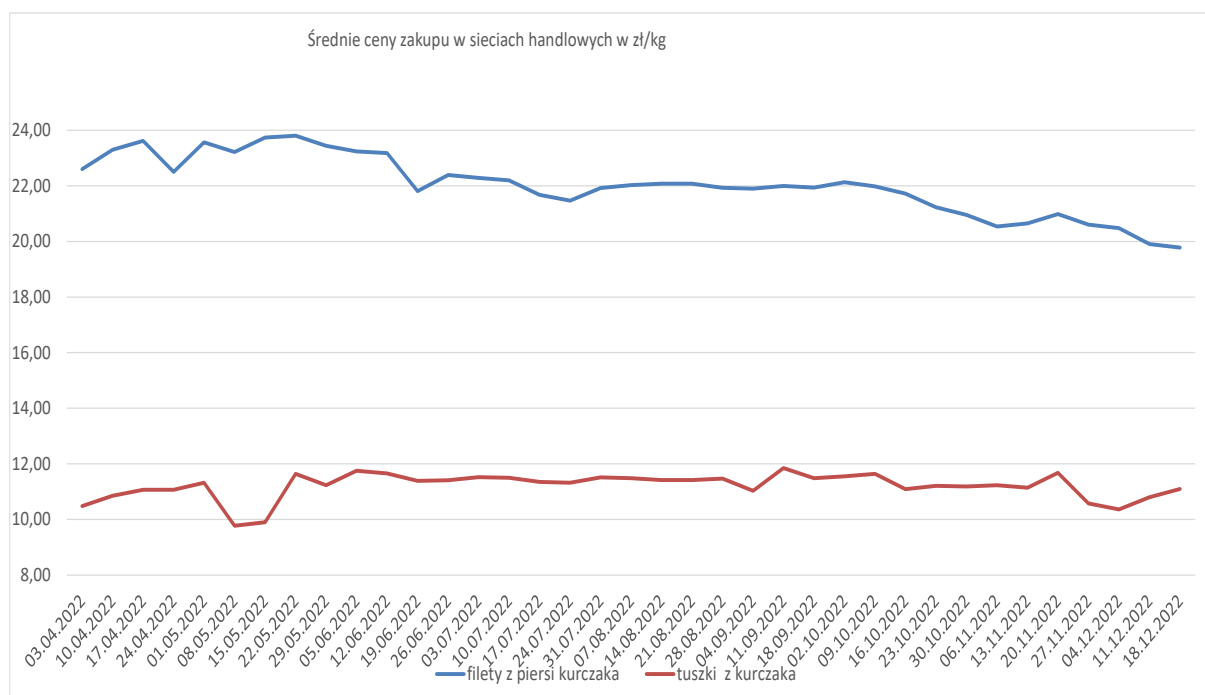
**Średnie miesięczne ceny skupu kurcząt i indyków ( typ brojler, w zł/kg)**

Regiony	KURCZĘTA				
	POLSKA	Północny	Centralny	Poł-wsch	Zachodni
I 2022	4,45	4,46	4,43	4,81	4,47
II 2022	4,57	4,57	4,54	5,15	4,62
III 2022	5,21	5,29	5,17	6,33	5,20
IV 2022	6,04	6,09	6,03	6,60	5,99
V 2022	6,16	6,17	6,16	6,28	6,15
VI 2022	6,13	6,12	6,13	6,04	6,13
VII 2022	6,06	6,04	6,06	5,90	6,09
VIII 2022	6,08	6,12	6,08	6,09	6,06
IX 2022	6,12	6,14	6,13	6,23	6,10
X 2022	6,07	5,96	6,10	5,10	6,09
XI 2022	6,00	5,91	6,01	5,63	6,04
	INDYKI				
	POLSKA	Północny	Centralny	Poł-wsch	Zachodni
I 2022	6,23	6,13	6,38	6,36	6,29
II 2022	6,69	6,59	6,74	6,95	6,76
III 2022	7,28	7,26	7,33	7,51	7,25
IV 2022	8,21	8,16	8,32	8,30	8,20
V 2022	8,56	8,65	8,54	8,73	8,44
VI 2022	8,61	8,43	8,66	8,80	5,91
VII 2022	8,61	8,44	8,69	8,83	8,78
VIII 2022	8,55	8,26	8,66	8,93	8,86
IX 2022	8,63	8,36	8,67	9,02	8,95
X 2022	8,81	8,68	8,69	9,20	9,10
XI 2022	9,08	9,02	8,90	9,31	9,28

## 2. Ceny zakupu w sieciach handlowych

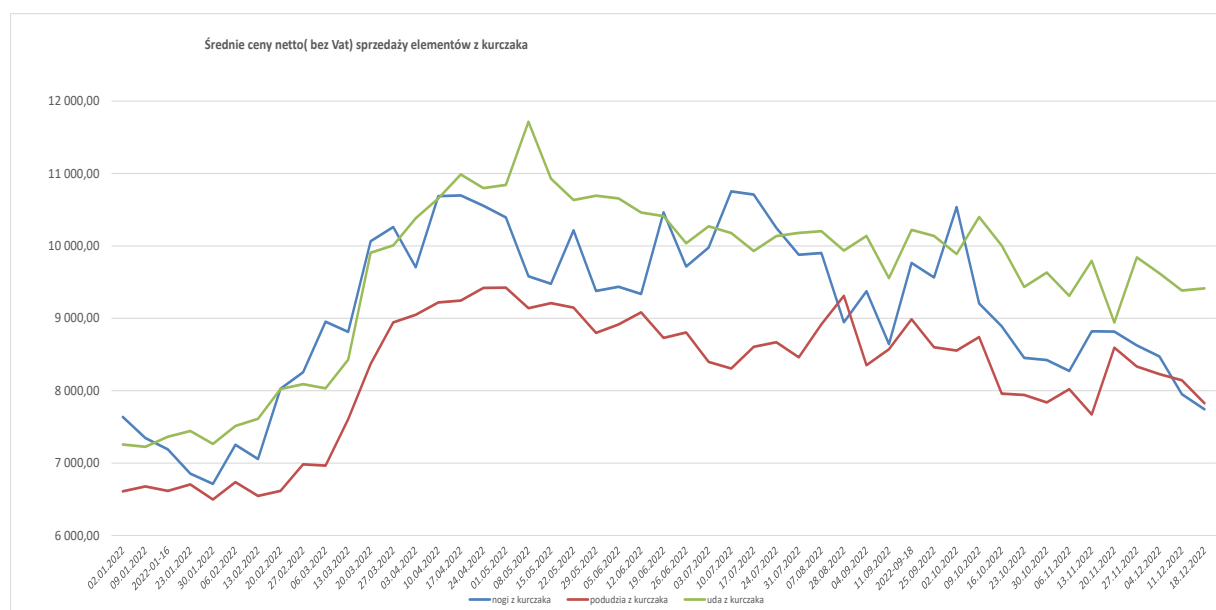
Średnia cena zakupu tuszek i filetów z kurczaka płacone przez podmioty handlu detalicznego w zł/kg  
Tydzień 50 (12-18.12.2022)

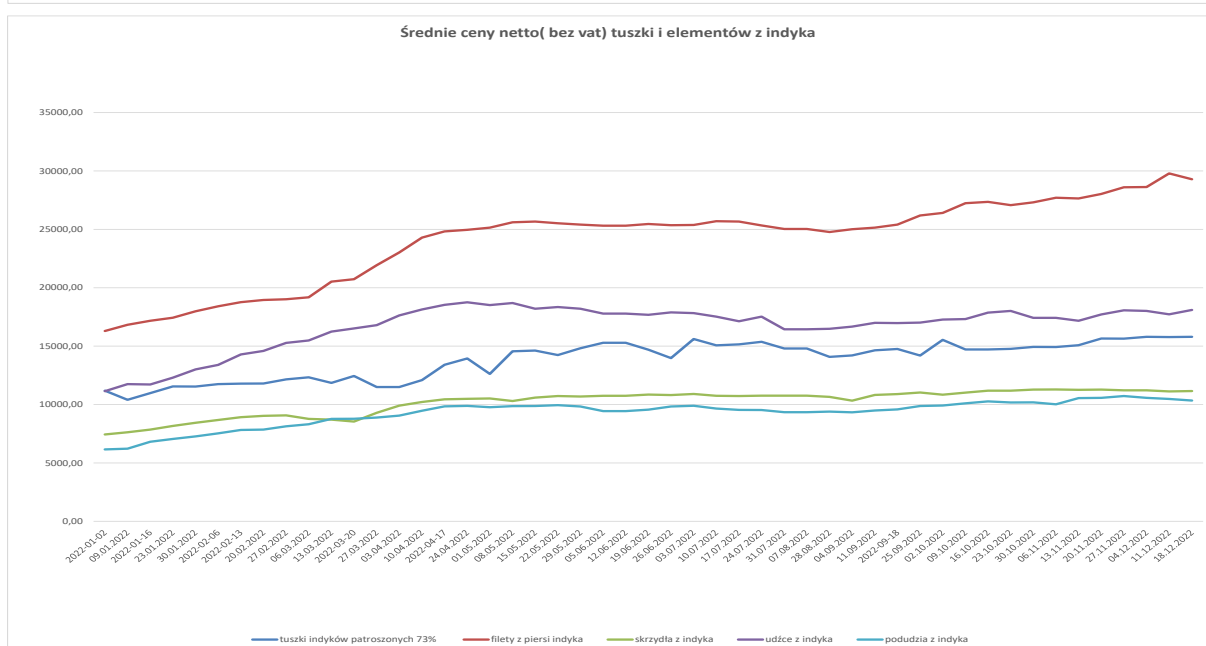
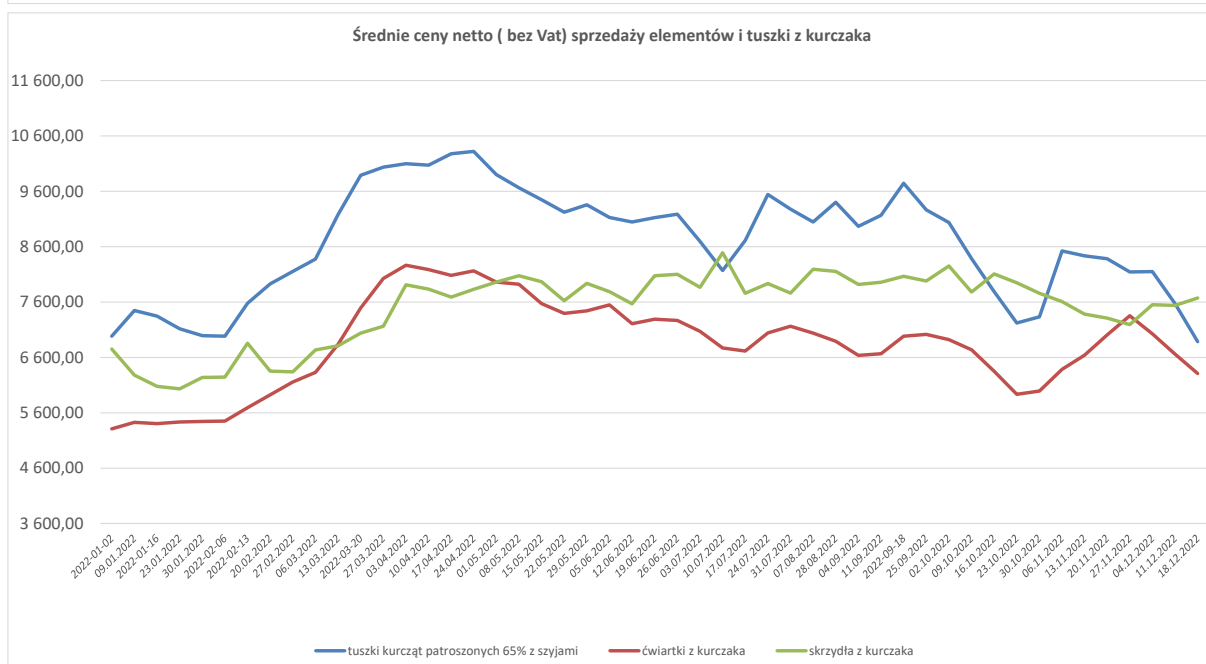
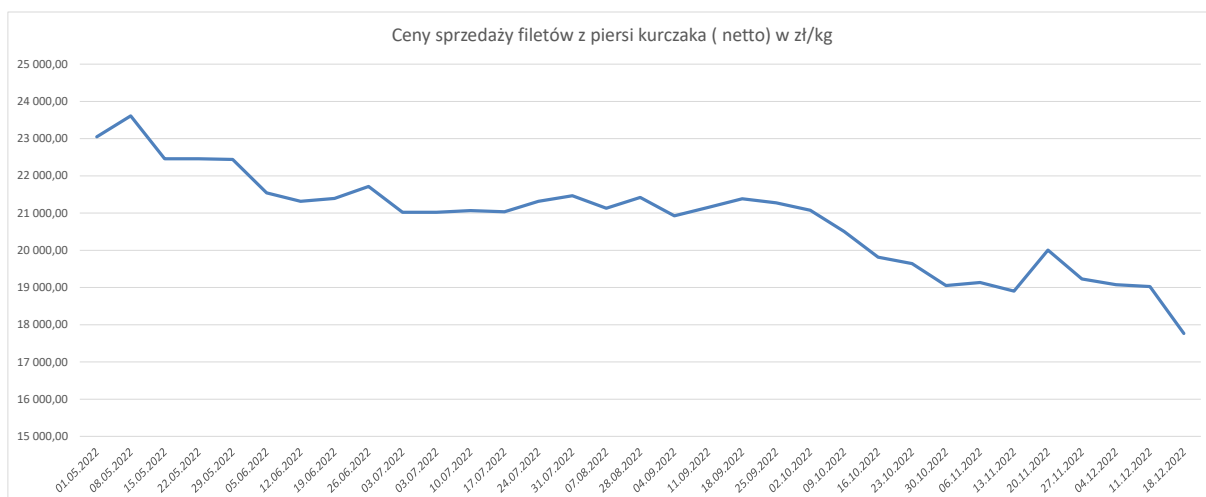
Towar	CENA [zł/kg]			
	18.12.2022	11.12.2022	Zmiana tygodniowa	Zmiana tygodniowa
Tuszki kurcząt patroszonych 65% kl A	11,11	10,80	2,9%	↓
Filety z kurczaka	19,78	19,91	-0,6%	↓



### 3.Ceny sprzedaży mięsa drobiowego

TOWAR	19-25.12.2022														
	POLSKA			MAKROREGIONY*											
	25.12.2022	18.12.2022	Zmiana ceny [%]	PÓŁNOCNY			CENTRALNY			POŁUD-WSCHOD			ZACHODNI		
			25.12.2022	18.12.2022	Zmiana ceny [%]	25.12.2022	18.12.2022	Zmiana ceny [%]	25.12.2022	18.12.2022	Zmiana ceny [%]	25.12.2022	18.12.2022	Zmiana ceny [%]	
tuszki kurcząt patroszonych 65% bez szjy	9 525	9 708	-1,9	n/d	n/d	-	9 486	9 763	-3,0	-	-	-	9 718	9 610	1,1
tuszki kurcząt patroszonych 65% z szjyami	6 923	6 884	0,6	8 043	7 682	4,7	6 880	6 814	1,0	6 707	6 935	-3,3	8 121	8 216	-1,2
tuszki indyków patroszonych 73%	16 248	15 798	2,9	n/d	n/d	-	n/d	n/d	-	-	-	-	16 496	16 465	0,2
ćwiartki z kurczaka	6 143	6 310	-2,7	6 117	6 313	-3,1	6 153	6 172	-0,3	6 414	6 586	-2,6	6 114	6 684	-8,5
skrzydła z kurczaka	7 457	7 673	-2,8	7 007	7 757	-9,7	7 598	7 703	-1,4	6 289	6 457	-2,6	7 763	7 737	0,3
filety z piersi kurczaka	17 713	17 763	-0,3	17 088	16 676	2,5	18 178	18 179	0,0	15 751	15 703	0,3	16 183	16 989	-4,7
nogi z kurczaka	7 358	7 744	-5,0	7 915	8 317	-4,8	6 731	6 959	-3,3	n/d	n/d	-	7 937	8 043	-1,3
podudzia z kurczaka	8 041	7 826	2,7	7 732	8 095	-4,5	8 047	7 681	4,8	8 111	7 681	5,6	8 133	8 327	-2,3
uda z kurczaka	9 773	9 414	3,8	9 146	9 238	-1,0	10 062	9 704	3,7	8 034	7 396	8,6	8 709	8 481	2,7
filety z piersi indyka	28 986	29 295	-1,1	30 321	30 332	0,0	n/d	n/d	-	n/d	n/d	-	27 654	28 056	-1,4
skrzydła z indyka	10 633	11 158	-4,7	10 617	10 762	-1,3	n/d	n/d	-	n/d	n/d	-	11 737	11 657	0,7
udźce z indyka	17 727	18 100	-2,1	18 283	17 934	1,9	n/d	n/d	-	n/d	n/d	-	19 550	19 857	-1,5
podudzia z indyka	10 738	10 338	3,9	11 171	10 426	7,1	n/d	n/d	-	n/d	n/d	-	11 003	12 097	-9,0
wątroby z kurczaka	3 677	3 965	-7,3	3 620	4 096	-11,6	3 479	3 885	-10,5	6 693	6 667	0,4	4 025	3 877	3,8
wątroby z indyka	8 137	8 026	1,4	8 762	8 608	1,8	n/d	n/d	-	n/d	n/d	-	7 137	7 247	-1,5







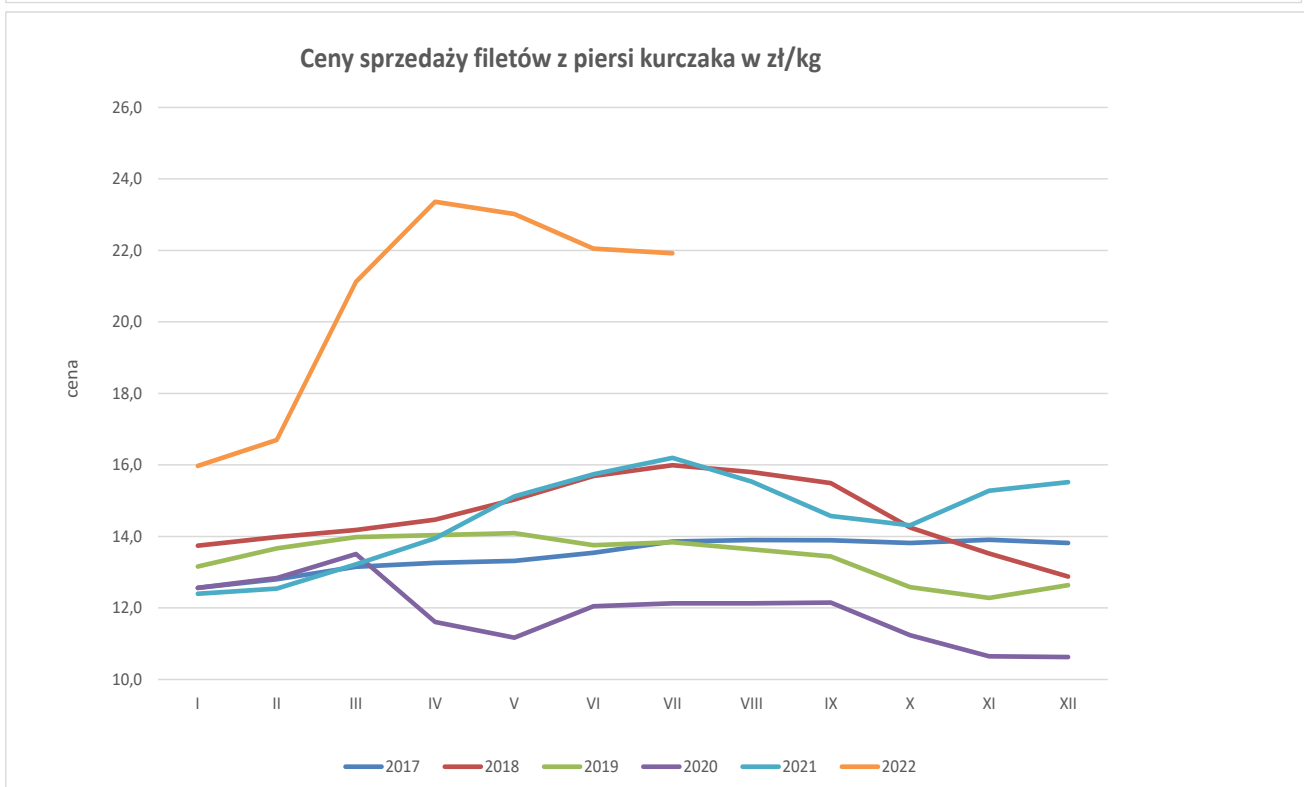
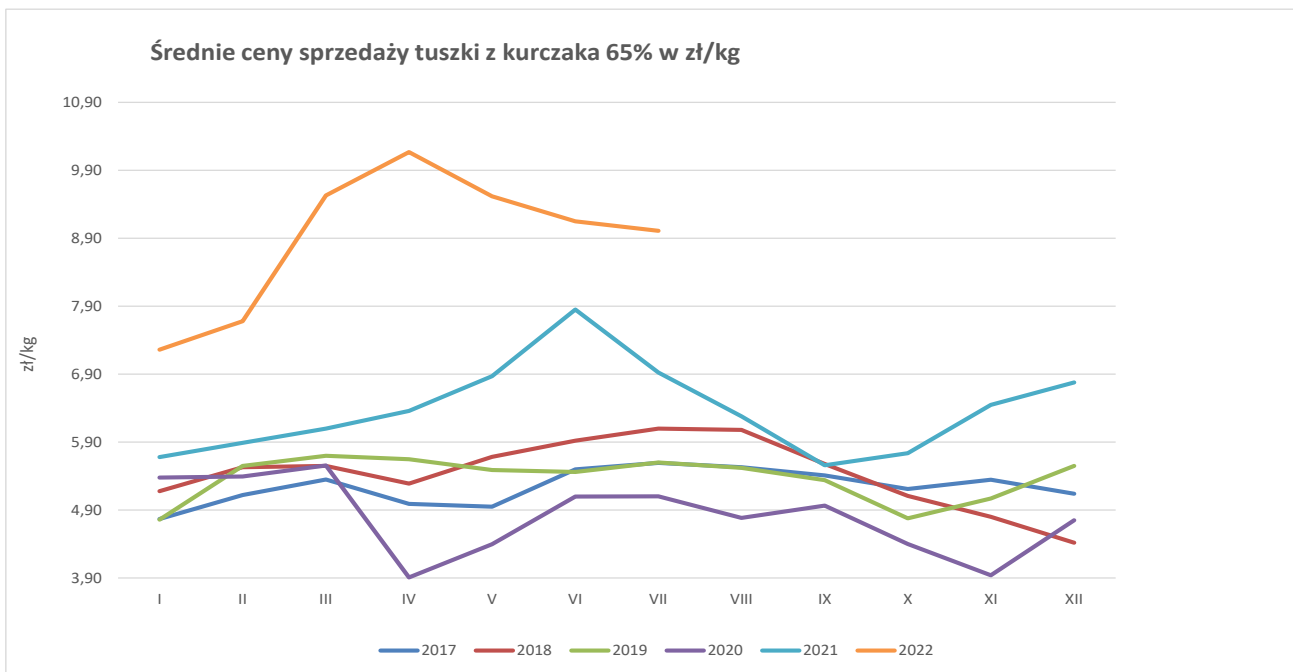
Ceny sprzedaży mięsa drobiowego (LUZEM) za okres: 19-25.12.2022															
Cena [zł/tonę]															
TOWAR	POLSKA			MAKROREGIONY*											
				PÓLNOCNY			CENTRALNY			POŁUD-WSCHOD			ZACHODNI		
	25.12.2022	18.12.2022	Zmiana ceny [%]	25.12.2022	18.12.2022	Zmiana ceny [%]	25.12.2022	18.12.2022	Zmiana ceny [%]	25.12.2022	18.12.2022	Zmiana ceny [%]	25.12.2022	18.12.2022	Zmiana ceny [%]
tuski kurcząt patroszonych 65% bez szjy	9 279	9 666	-4,0	7 750	7 890	-1,8	8 956	9 745	-8,1	--	--	--	9 785	9 643	1,5
tuski kurcząt patroszonych 65% z szjami	6 840	6 795	0,7	7 697	7 742	-0,6	6 834	6 768	1,0	6 715	6 928	-3,1	6 498	6 692	-2,9
tuski indyków patroszonych 73%	16 248	15 798	2,9	14 718	14 542	1,2	n/d	n/d	-	--	--	--	16 496	16 465	0,2
ćwiartki z kurczaka	6 058	6 240	-2,9	6 070	6 251	-2,9	6 046	6 079	-0,5	6 329	6 528	-3,0	6 070	6 659	-8,8
skrzydła z kurczaka	7 235	7 518	-3,8	7 000	7 763	-9,8	7 354	7 463	-1,5	6 333	6 528	-3,0	7 506	7 268	3,3
filety z piersi kurczaka	17 035	17 249	-1,2	15 845	15 359	3,2	17 594	17 895	-1,7	15 696	15 638	0,4	15 031	15 550	-3,3
nogi z kurczaka	7 253	7 696	-5,8	7 910	8 315	-4,9	6 590	6 892	-4,4	n/d	n/d	-	7 857	7 947	-1,1
podudzia z kurczaka	7 381	7 269	1,5	7 713	7 672	0,5	7 279	7 138	2,0	8 160	7 587	7,5	7 627	7 897	-3,4
uda z kurczaka	8 848	8 952	-1,2	n/d	10 098	-	9 076	9 299	-2,4	8 166	7 371	10,8	8 306	8 250	0,7
filety z piersi indyka	29 245	29 086	0,5	30 534	30 066	1,6	n/d	n/d	-	n/d	n/d	-	27 651	27 987	-1,2
skrzydła z indyka	10 576	11 126	-4,9	10 560	10 692	-1,2	n/d	n/d	-	n/d	n/d	-	11 765	11 658	0,9
udźce z indyka	17 621	18 026	-2,2	18 087	17 752	1,9	n/d	n/d	-	n/d	n/d	-	19 793	20 090	-1,5
podudzia z indyka	10 720	10 318	3,9	11 164	10 410	7,2	n/d	n/d	-	n/d	n/d	-	10 992	12 182	-9,8
wątroby z kurczaka	3 607	3 888	-7,2	3 620	4 096	-11,6	3 418	3 802	-10,1	6 849	6 861	-0,2	3 896	3 785	2,9
wątroby z indyka	8 384	8 215	2,1	8 742	8 555	2,2	n/d	n/d	-	n/d	n/d	-	7 577	7 517	0,8

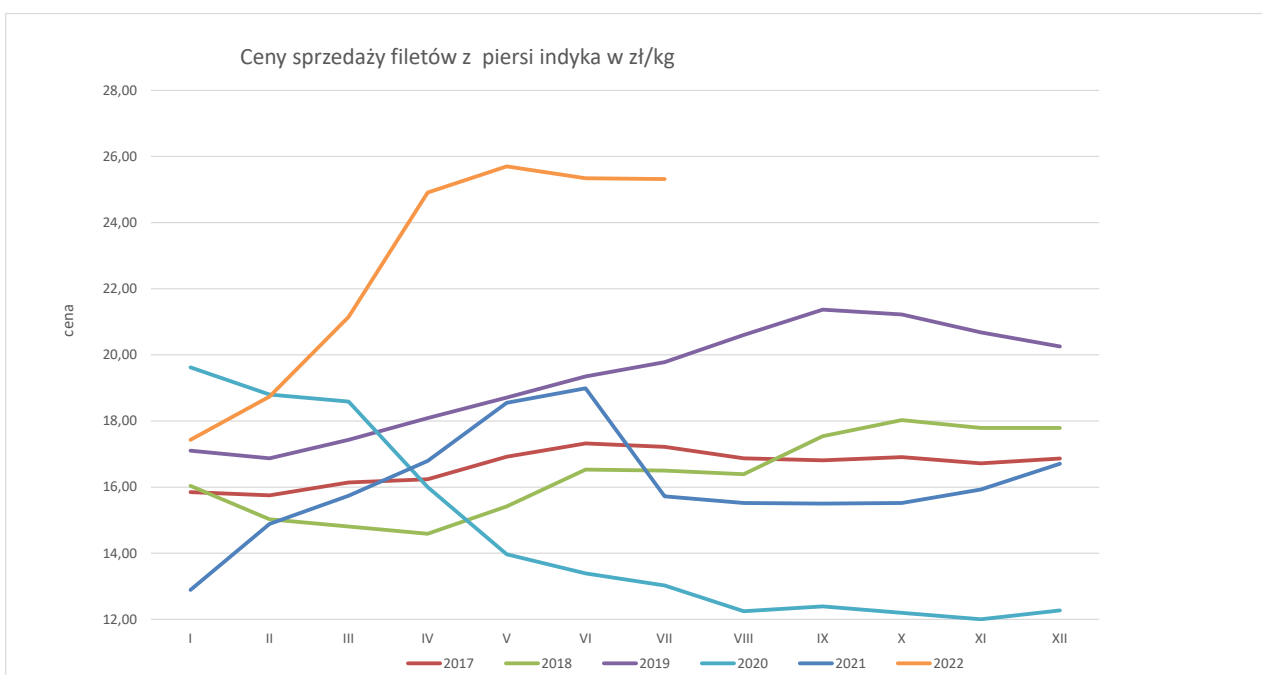
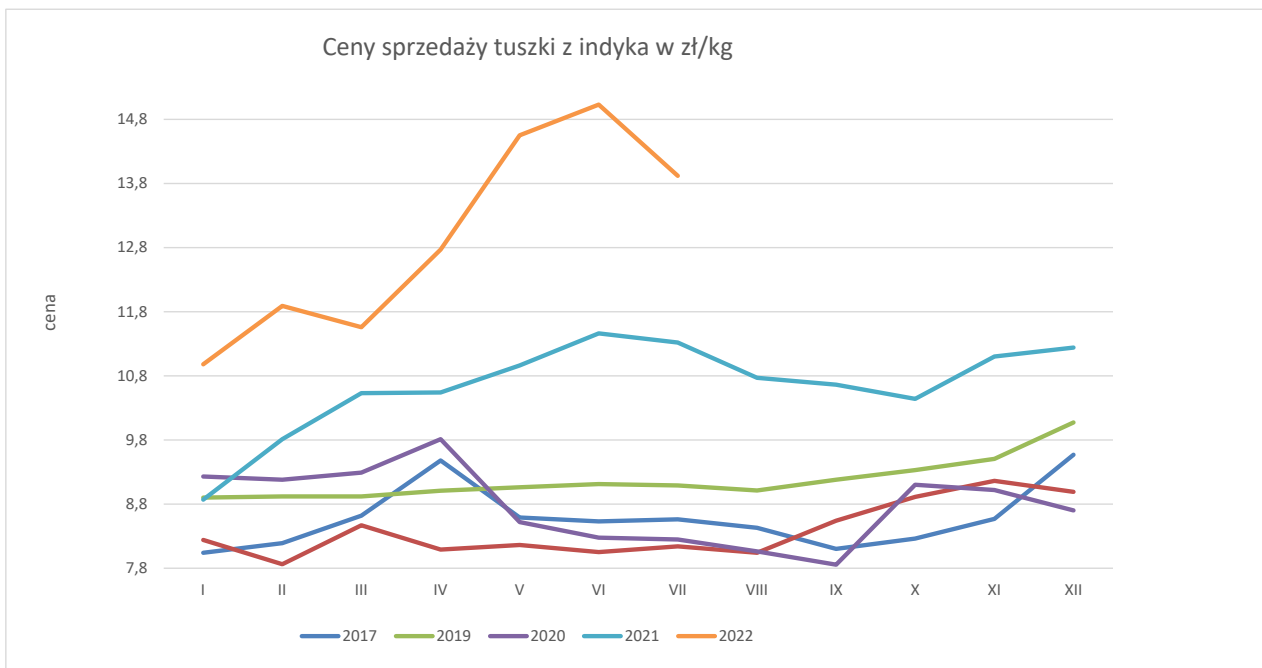
Ceny sprzedaży mięsa drobiowego w zł/tonę (KONFEKSIONOWANE) za okres: 19-25.12.2022															
Cena [zł/tonę]															
TOWAR	POLSKA			MAKROREGIONY*											
				PÓLNOCNY			CENTRALNY			POŁUD-WSCHOD			ZACHODNI		
	25.12.2022	18.12.2022	Zmiana ceny [%]	25.12.2022	18.12.2022	Zmiana ceny [%]	25.12.2022	18.12.2022	Zmiana ceny [%]	25.12.2022	18.12.2022	Zmiana ceny [%]	25.12.2022	18.12.2022	Zmiana ceny [%]
tuski kurcząt patroszonych 65% bez szjy	9 750	9 781	-0,3	--	--	--	9 779	9 815	-0,4	--	--	--	9 193	n/d	-
tuski kurcząt patroszonych 65% z szjami	8 469	8 159	3,8	n/d	n/d	-	9 978	9 888	0,9	n/d	n/d	-	10 555	10 235	3,1
tuski indyków patroszonych 73%	--	--	--	--	--	--	--	--	--	--	--	--	--	--	--
ćwiartki z kurczaka	7 699	7 704	-0,1	n/d	n/d	-	7 738	7 736	0,0	n/d	n/d	-	8 158	7 968	2,4
skrzydła z kurczaka	8 216	8 512	-3,5	n/d	n/d	-	8 413	8 817	-4,6	n/d	n/d	-	8 056	8 228	-2,1
filety z piersi kurczaka	20 506	19 536	5,0	19 810	20 071	-1,3	20 823	19 285	8,0	n/d	n/d	-	20 007	20 059	-0,3
nogi z kurczaka	9 612	8 713	10,3	n/d	n/d	-	n/d	n/d	-	--	--	--	8 472	8 423	0,6
podudzia z kurczaka	9 620	9 292	3,5	n/d	n/d	-	9 896	9 725	1,8	n/d	n/d	-	8 918	8 774	1,6
uda z kurczaka	10 553	9 927	6,3	n/d	n/d	-	10 727	10 045	6,8	n/d	n/d	-	9 600	9 273	3,5
filety z piersi indyka	27 761	29 713	-6,6	n/d	n/d	-	--	--	--	--	--	--	n/d	n/d	-
skrzydła z indyka	11 658	11 650	0,1	n/d	n/d	-	--	--	--	--	--	--	n/d	n/d	-
udźce z indyka	19 381	19 405	-0,1	n/d	n/d	-	--	--	--	--	--	--	n/d	n/d	-
podudzia z indyka	11 269	11 401	-1,2	n/d	n/d	-	--	--	--	--	--	--	n/d	n/d	-
wątroby z kurczaka	5 268	5 226	0,8	--	--	--	5 407	5 440	-0,6	n/d	n/d	-	4 990	4 780	4,4
wątroby z indyka	7 145	7 573	-5,7	n/d	n/d	-	--	--	--	--	--	--	n/d	n/d	-

OKRES: 2017 -XI.2022 (ceny bez VAT)

**CENA SPRZEDAŻY [zł/tonę]**

ROK	STYCZEŃ	LUTY	MARZEC	KWIECIEŃ	MAJ	CZERWIEC	LIPIEC	SIERPIEŃ	WRZESIEŃ	PAŹDZIERNIK	LISTOPAD	GRUDZIEŃ
<b>Ćwiartki z kurczaka</b>												
2017	3365,8	3379,0	3519,6	3491,2	3475,5	3626,0	3654,8	3626,4	3563,3	3450,8	3436,7	3250,4
2018	3236,1	3323,0	3442,3	3302,7	3320,9	3407,5	3528,8	3625,9	3690,4	3475,4	3406,8	3187,8
2019	3271,5	3415,3	3658,8	3954,4	4026,7	4126,3	4261,4	4194,9	4128,2	3897,0	3801,0	3948,8
2020	3927,7	3875,9	4085,7	3172,6	3221,1	3563,6	3790,3	3330,5	3503,9	3064,5	3033,5	2962,5
2021	3621,0	3955,8	4202,4	4519,9	4880,2	5030,8	5047,0	4618,0	4188,9	4103,0	4802,2	5259,1
2022	5344,1	5776,6	7395,1	8085,0	7581,8	7352,2	7252,2	6958,4	6963,5	6424,7	6930,7	
<b>Filety z piersi kurczaka</b>												
2017	12559,2	12802,0	13153,1	13263,3	13324,9	13538,2	13862,8	13896,0	13899,9	13821,6	13906,2	13820,8
2018	13739,5	13984,2	14179,7	14506,9	15034,5	15693,5	15993,9	15799,3	15492,7	14249,3	13516,3	12881,8
2019	13156,5	13666,2	13976,1	14041,6	14092,2	13756,5	13844,4	13643,6	13445,4	12578,3	12284,0	12635,5
2020	12560,9	12841,9	13507,3	11613,3	11690,3	12053,0	12131,3	12132,4	12151,2	11234,9	10645,3	10633,9
2021	12398,9	12537,6	13223,0	13954,9	15123,5	15742,4	16200,9	15525,1	14570,2	14314,9	15284,3	15518,4
2022	15965,2	16695,6	21125,1	23363,2	23017,1	22048,5	21919,50	21774,50	21748,10	20776,57	19679,88	
<b>Nogi z kurczaka</b>												
2017	5314,3	5019,0	5271,6	5202,0	5165,0	5179,6	5372,2	5469,8	5247,8	5364,1	5296,6	5182,8
2018	5153,2	5160,1	5262,8	5072,9	5125,2	5805,7	5399,8	5433,5	5835,1	5574,5	5735,1	5576,3
2019	5617,1	5788,1	5972,0	5763,6	5989,8	6281,3	6252,9	5983,8	5897,1	5745,3	5457,0	5667,4
2020	5869,8	5469,2	5930,2	5130,2	4947,0	4854,8	5463,6	5022,0	5069,4	4822,4	5007,4	5120,6
2021	5592,4	5877,9	6399,8	7054,4	7244,5	7356,8	7728,7	7506,8	7097,3	6623,5	7010,3	7235,7
2022	7457,1	7998,4	9837,7	10838,3	10719,2	10310,9	10998,1	10898,1	10530,9	10182,7	9320,6	
<b>Podudzia z kurczaka</b>												
2017	5453,6	5010,0	5051,4	5388,5	5250,6	5076,9	5269,9	5150,0	5210,4	5052,1	5119,1	4964,4
2018	5015,8	5000,8	4938,1	5150,2	5331,6	5436,6	5282,5	5530,5	5399,4	5199,7	5140,1	5033,8
2019	4961,7	5117,3	5248,5	5395,4	5283,9	5454,2	5510,2	5542,3	5373,0	5253,5	5198,9	5305,2
2020	5356,8	5329,9	5583,9	4916,4	4772,1	5162,7	5206,1	4890,0	4862,9	4713,4	4703,2	4736,7
2021	5229,3	5622,4	5739,5	6095,4	6543,5	6764,5	6758,2	6257,6	6257,6	5629,4	6089,2	6336,3
2022	6721,5	6833,9	8301,2	9502,5	9253,9	8966,8	9560,5	8984,0	8925,8	8443,2	8458,4	
<b>Uda z kurczaka</b>												
2017	5511,6	5386,5	5415,7	5409,4	5460,1	5407,9	5420,0	5378,3	5388,4	5430,4	5394,7	5516,0
2018	5405,1	5357,4	5391,8	5513,5	5563,3	5597,9	5718,8	5841,3	5959,3	5635,6	5663,9	5630,7
2019	5416,8	5572,8	5706,1	5744,9	5715,8	5736,8	5748,4	5791,9	5776,4	5594,4	5481,3	5556,6
2020	5637,9	5545,5	5686,5	5033,9	4995,4	5270,3	5393,5	5485,7	5198,3	4913,1	4788,9	4978,0
2021	5263,7	5295,6	5520,9	6312,1	6910,7	7035,9	7032,0	6952,5	6782,3	6637,5	6895,8	7012,4
2022	7136,3	7698,7	9358,7	10733,5	10799,3	10337,1	10134,4	10137,2	10137,2	10025,9	9633,2	
<b>Filety z piersi indyka</b>												
2017	15851,9	15747,5	16140,9	16240,3	16924,7	17321,7	17217,4	16868,3	16806,4	16910,8	16722,9	16865,3
2018	16041,1	15026,6	14804,7	14741,7	15421,0	16528,6	16502,1	16394,6	17543,7	18032,3	17792,9	17789,6
2019	17100,2	16872,6	17434,4	18087,6	18712,8	19354,5	19781,5	20602,5	21365,9	21217,0	20679,7	20254,7
2020	19616,4	18801,5	18583,0	16001,0	13974,6	13390,9	13025,9	12249,9	12391,1	12197,5	12006,6	12271,4
2021	12891,3	14899,2	15743,3	16789,8	18554,7	18986,1	17101,9	15723,8	14928,6	15520,7	15927,4	16708,1
2022	17434,1	18736,2	21147,2	24909,8	25698,6	25339,9	25316,1	24813,1	25877,6	27302,5	27032,6	
<b>Udźce z indyka</b>												
2017	8486,9	9012,7	9193,1	9662,6	9633,7	8880,2	8290,4	7476,4	7598,4	8341,1	8857,4	8854,0
2018	8900,2	8649,6	8886,4	8750,6	8873,1	8730,3	8332,8	8290,3	9008,9	9286,7	9250,8	9414,9
2019	9346,8	9680,9	9898,5	10076,7	10018,1	9894,7	10062,5	9461,2	10280,3	10299,0	10419,0	10426,8
2020	10313,6	10126,9	10425,2	8902,5	7618,7	7488,6	7222,8	6847,9	7019,0	7717,8	7710,2	7538,2
2021	8343,6	10043,2	10759,7	11109,4	12174,0	12034,3	10981,9	10317,2	9531,7	10302,4	10972,4	11347,9
2022	12357,4	14476,0	16590,7	18448,1	18338,6	17672,3	17109,0	16776,6	17018,1	17600,0	17639,0	
<b>Podudzia z indyka</b>												
2017	3999,0	4286,1	4459,8	4616,7	4654,8	4357,1	4475,3	4421,7	4298,7	4587,5	4634,9	4759,6
2018	4694,7	4484,7	4499,5	4478,4	4553,7	4593,5	4627,0	4529,0	4968,1	5157,6	5046,3	4971,1
2019	5176,5	5236,1	5306,0	5436,6	5606,2	5592,9	5572,4	5591,3	5748,6	5772,6	5679,0	5706,1
2020	5562,3	5579,7	5753,7	5457,3	5014,7	4826,4	4513,5	4113,1	4237,0	4339,4	4505,8	4386,4
2021	4887,6	5749,0	6048,7	6224,2	6880,7	6835,5	6273,0	5937,2	5560,6	5667,0	6021,5	5964,8
2022	6899,4	7870,4	8963,8	9696,8	9874,4	9671,1	10134,4	10492,7	9801,27	10206,24	10469,7	





## Wydział Informacji Rynkowej

### ZINTEGROWANY SYSTEM ROLNICZEJ INFORMACJI RYNKOWEJ

Porównanie aktualnych cen skupu i sprzedaży drobiu z zakładów drobiarskich (12-18.12.2022r) z cenami w analogicznym okresie 2021 i ubiegłym tygodniem i miesiącem

Towar	CENA [zł/kg]					OBROTY	
	18-12-2022	11-12-2022	19-12-2021	2011.2022	Zmiana miesięczna	Zmiana tygodniowa	Zmiana roczna
Kurczęta typu brojler	5,76	5,85	4,30	6,03	-4,5%	-1,6%	33,9%
Indory	9,34	9,15	5,35	9,05	3,2%	2,1%	74,6%
Indyczki	9,29	9,30	5,46	9,14	1,7%	-0,1%	70,1%
Kaczki typu brojler	7,69	7,66	5,54	7,67	0,2%	0,3%	38,7%
Tuszki kurcząt patroszonych 65% bez szyji	9,71	9,24	7,51	9,28	4,7%	5,1%	29,3%
Tuszki kurcząt patroszonych 65% z szyjami	6,88	7,57	6,54	8,38	-17,9%	-9,1%	5,2%
Ćwiartki z kurczaka	6,31	6,66	5,13	7,01	-9,9%	-5,3%	23,0%
Filety z piersi kurczaka	17,76	19,03	15,35	20,00	-11,2%	-6,6%	15,7%
Filety z piersi indyka	29,30	29,80	16,93	28,03	4,5%	-1,7%	73,0%
Skrzydła z indyka	11,16	11,12	7,15	11,28	-1,0%	0,4%	56,1%
Udźce z indyka	18,10	17,72	11,35	17,71	2,2%	2,1%	59,5%
Podudzia z indyka	10,34	10,48	6,15	10,57	-2,2%	-1,3%	68,1%

## 4.

## Miesięczne ceny tuszek z kurcząt (65%) w UE (za 100kg)

		Miesięczne ceny tuszek z kurcząt (65%) w UE (za 100kg)														
		2021							2022							
MN/100 KG		październik	listopad	grudzień	styczeń	luty	marzec	kwiecień	maj	czerwiec	lipiec	sierpień	wrzesień	październik	change - 1 year	
Belgium	EUR	182,1	180,1	188,6	194,9	206,1	226,4	239,5	234,7	232,5	227,0	230,1	239,3	241,0	32,4%	
Bulgaria	EUR	153,2	152,1	155,6	163,2	181,2	208,1	231,2	223,2	219,6	218,4	215,3	221,7	222,5	45,2%	
Bulgaria	BGN	299,7	297,4	304,3	319,3	354,3	407,0	452,2	436,5	429,4	427,2	421,1	433,6	435,1	45,2%	
Czechia	EUR	177,1	179,5	175,6	184,4	189,7	192,6	217,6	231,4	247,5	250,0	247,2	245,8	243,8	37,6%	
Czechia	CZK	4516,1	4557,1	4438,5	4518,7	4638,1	4815,2	5317,2	5721,7	6117,3	6150,2	6071,8	6037,8	5982,7	32,5%	
Denmark	EUR	252,2	245,0	244,2	257,8	c	c	c	c	c	c	c	c	c		
Denmark	DKK	1875,9	1822,2	1815,8	1918,5	c	c	c	c	c	c	c	c	c		
Germany	EUR	314,0	316,1	322,0	328,7	334,3	345,2	355,1	383,3	394,0	396,7	400,0	400,0	400,9	27,7%	
Ireland	EUR	215,4	214,9	216,1	217,6	219,2	220,7	221,7	225,3	236,4	243,0	244,0	244,1	244,3	13,4%	
Greece	EUR	205,8	208,7	210,9	214,3	222,3	226,6	228,0	233,9	201,5	211,9	271,1	289,1	297,0	44,3%	
Spain	EUR	156,8	171,5	174,4	172,6	175,0	197,7	218,6	229,0	213,0	224,9	234,3	240,1	234,4	49,5%	
France	EUR	235,0	235,0	235,0	235,0	235,0	250,3	275,0	286,1	298,3	300,0	300,0	300,0	300,0	27,7%	
Croatia	EUR	193,9	199,9	203,5	205,3	203,4	204,1	216,6	241,0	246,4	256,9	268,5	262,5	257,3	32,7%	
Croatia	HRK	1456,7	1502,8	1530,9	1544,5	1532,5	1545,0	1637,5	1815,9	1854,4	1931,8	2017,6	1974,6	1937,3	33,0%	
Italy	EUR	253,0	268,6	282,6	311,0	322,8	356,5	369,9	348,0	330,2	317,5	310,0	311,1	319,9	26,4%	
Cyprus	EUR	228,9	228,9	229,5	229,1	234,1	235,6	236,8	236,5	236,3	236,4	257,0	256,2	256,3	11,9%	
Lithuania	EUR	150,8	157,4	161,0	172,3	173,2	194,3	209,6	216,5	214,8	210,8	215,9	219,9	210,7	39,7%	
Hungary	EUR	153,2	152,5	156,9	168,3	181,8	180,0	207,6	211,4	219,1	226,6	228,1	224,2	225,5	47,2%	
Hungary	HUF	55253,7	55548,7	57640,5	60485,2	64928,0	67802,6	77732,8	81193,6	87027,8	91355,9	91521,1	90514,2	94274,7	70,6%	
Malta	EUR	221,7	230,1	233,0	240,8	264,0	284,6	294,7	300,0	300,0	291,0	290,6	296,7	296,7	33,8%	
Netherlands	EUR	174,0	174,0	174,0	174,0	174,0	174,0	174,0	174,0	174,0	174,0	174,0	174,0	174,0	0,0%	
Austria	EUR	290,6	292,9	292,6	295,2	304,4	302,9	326,9	337,9	353,9	359,6	357,8	365,8	352,0	21,1%	
Poland	EUR	125,1	139,7	147,0	159,7	174,2	200,1	219,2	205,6	197,5	189,0	198,4	198,9	164,8	31,8%	
Poland	PLN	574,5	649,0	679,0	727,2	793,2	950,1	1019,2	956,7	917,2	899,6	936,9	941,9	793,2	38,1%	
Portugal	EUR	170,7	191,4	195,0	194,4	192,9	223,3	245,0	248,7	250,0	249,4	252,5	249,7	240,2	40,7%	
Romania	EUR	156,0	156,3	156,7	162,2	168,9	179,3	191,1	204,4	207,7	205,6	208,7	211,4	215,2	38,0%	
Romania	RON	771,6	773,8	775,7	802,0	835,5	887,0	944,7	1011,0	1027,1	1015,5	1021,3	1037,2	1060,8	37,5%	
Slovenia	EUR	247,0	254,0	257,9	254,4	256,1	267,8	279,7	295,9	295,4	299,6	298,2	298,0	305,8	23,8%	
Slovakia	EUR	190,3	200,3	197,2	196,4	206,6	209,4	221,6	226,4	251,1	255,8	256,4	252,4	245,5	29,0%	
Finland	EUR	310,3	310,1	310,2	315,7	316,2	318,4	326,9	331,6	339,2	343,4	345,1	345,0	349,0	12,5%	
Sweden	EUR	287,1	283,8	283,3	299,0	291,2	290,8	297,6	357,6	357,6	356,1	357,2	349,6	333,4	16,1%	
Sweden	SEK	2888,0	2849,9	2911,0	3093,9	3069,0	3066,1	3068,9	3747,9	3788,8	3765,8	3750,4	3763,6	3651,0	26,4%	
EU	EUR	199,6	206,7	211,2	218,7	225,4	242,4	258,5	262,1	260,1	260,2	264,7	266,7	259,8	30,2%	

**Średnie miesięczne ceny sprzedaży kurczaków i indyków (w zł/kg)**

**KURCZAKI**

<b>Miesiące/ Regiony</b>	<b>POLSKA</b>	<b>Północny</b>	<b>Centralny</b>	<b>Poł-wsch</b>	<b>Zachodni</b>
I 2022	7,26	7,06	7,26	7,16	7,61
II 2022	7,68	7,21	7,69	7,74	7,94
III 2022	9,53	9,11	9,57	9,6	9,47
IV 2022	10,17	10,31	10,16	9,98	10,50
V 2022	9,52	9,91	9,47	9,25	10,12
VI 2022	9,15	9,50	9,13	8,96	9,39
VII 2022	9,01	9,43	8,96	8,84	9,65
VIII 2022	9,39	9,28	9,27	9,17	10,91
IX 2022	9,38	9,28	9,27	9,17	10,91
X 2022	7,82	8,46	7,74	7,49	9,18
XI 2022	8,44	8,46	8,40	8,26	9,53

**INDYKI**

	<b>POLSKA</b>	<b>Północny</b>	<b>Centralny</b>	<b>Poł-wsch</b>	<b>Zachodni</b>
I 2022	10,98	n	n	n	n
II 2022	11,89	n	n	n	n
III 2022	11,56	n	n	n	n
IV 2022	12,77	n	n	n	n
V 2022	14,55	n	n	n	n
VI 2022	15,03	n	n	n	n
VII 2022	13,92	n	n	n	n
VIII 2022	14,23	n	n	n	n
IX 2022	14,88	n	n	n	n
X 2022	14,77	n	n	n	n
XI 2022	15,77	n	n	n	n

## 6. Polski eksport, import mięsa drobiowego i podrobów (0207) i drobiu żywego (0105) za I-X 2022r

Polski eksport, import mięsa drobiowego i podrobów (0207) i drobiu żywego (0105) za I-X 2022r  
(dane wstępne w trakcie weryfikacji-mogą być obciążone błędami)

Mięso drobiowe - kod CN 0207							Mięso drobiowe - kod CN 0207								
WAŻNIEJSZE KRAJE							WAŻNIEJSZE KRAJE								
EKSPORT							IMPORT								
I-X 2021r			I-X 2022r				I-X 2021r			I-X 2022r					
Kraj	Wartość [jys. EUR]	Wartość [jys. PLN]	Wolumen [tony]	Kraj	Wartość [jys. EUR]	Wartość [jys. PLN]	Wolumen [tony]	Kraj	Wartość [jys. EUR]	Wartość [jys. PLN]	Wolumen [tony]	Kraj	Wartość [jys. EUR]	Wartość [jys. PLN]	Wolumen [tony]
OGÓLEM	2 209 780	10 071 150	1 217 806	OGÓLEM	3 532 660	16 479 280	1 312 041	OGÓLEM	88 410	402 942	64 236	OGÓLEM	96 912	451 530	58 140
Niemcy	478 782	2 183 388	201 732	Niemcy	811 926	3 790 567	235 238	Niemcy	33 945	154 427	26 175	Ukraina	35 421	166 124	16 122
Wielka Brytania	299 303	1 365 248	113 388	Wielka Brytania	492 400	2 286 430	130 687	Ukraina	19 423	88 777	9 870	Niemcy	26 679	123 641	23 205
Francja	238 976	1 088 518	99 390	Francja	413 456	1 927 950	123 046	Włochy	5 159	23 513	4 013	Węgry	5 977	27 821	4 559
Holandia	223 907	1 019 895	118 063	Holandia	365 892	1 704 906	129 722	Holandia	4 721	21 478	3 493	Włochy	5 666	26 438	2 652
Republika Czeska	121 903	555 314	58 959	Republika Czeska	172 000	802 016	56 874	Francja	3 556	16 231	2 084	Francja	3 914	18 051	1 542
Hiszpania	81 111	369 123	33 971	Hiszpania	161 958	755 976	47 580	Węgry	3 526	16 087	4 189	Tajlandia	3 250	15 050	981
Słowacja	72 053	328 127	37 962	Słowacja	106 907	498 250	40 366	Dania	3 378	15 402	4 248	Holandia	3 249	15 148	1 664
Belgia	68 039	309 959	34 813	Belgia	106 854	497 929	39 260	Hiszpania	3 171	14 465	1 648	Brazylia	2 220	10 366	600
Ghana	59 568	271 124	62 007	Irlandia	79 433	370 460	18 523	Republika Czesk	3 026	13 787	1 991	Słowacja	2 200	10 184	573
Węgry	51 793	236 154	23 255	Litwa	68 561	319 429	28 307	Tajlandia	2 561	11 675	1 099	Dania	1 932	8 976	2 236
Rumunia	51 486	234 712	31 402	Włochy	64 928	302 208	22 637	Belgia	1 249	5 690	1 802	Dania	1 900	6 978	844
Irlandia	49 412	225 332	16 066	Węgry	62 952	292 712	24 325	Brazylia	1 009	4 599	416	Belgia	1 191	5 478	1 077
Litwa	49 300	224 489	29 399	Rumunia	58 808	273 454	23 262	Słowacja	916	4 187	506	Republika Czesk	1 073	4 982	385
Kongo (d.Zair)	40 337	184 068	44 848	Kongo (d.Zair)	57 529	270 800	44 969	Wielka Brytania	509	2 316	606	Litwa	657	2 977	535
Austria	30 548	139 211	11 603	Austria	44 097	205 476	13 079	Cypr	384	1 752	441	Wielka Brytania	632	2 919	419
Ukraina	30 068	137 034	84 823	Dania	43 905	205 629	13 212	Litwa	353	1 607	404	Irlandia	435	2 018	255

dane wstępne

drob żywy - kod CN 0105							drob żywy - kod CN 0105								
WAŻNIEJSZE KRAJE							WAŻNIEJSZE KRAJE								
EKSPORT							IMPORT								
I-X 2021r			I-X 2022r				I-X 2021r			I-X 2022r					
Kraj	Wartość [jys. EUR]	Wartość [jys. PLN]	Wolumen [tony]	Kraj	Wartość [jys. EUR]	Wartość [jys. PLN]	Wolumen [tony]	Kraj	Wartość [jys. EUR]	Wartość [jys. PLN]	Wolumen [tony]	Kraj	Wartość [jys. EUR]	Wartość [jys. PLN]	Wolumen [tony]
OGÓLEM	57 847	263 655	31 516	OGÓLEM	62 617	291 232	27 745	OGÓLEM	138 158	629 096	106 165	OGÓLEM	191 395	893 200	139 760
Niemcy	36 046	164 266	24 998	Niemcy	39 919	185 145	23 004	Holandia	33 429	152 287	27 285	Holandia	36 556	170 428	25 373
Ukraina	10 670	48 626	1 353	Litwa	8 014	37 461	1 467	Niemcy	25 107	114 278	11 923	Węgry	24 664	114 855	18 583
Litwa	4 392	20 120	1 019	Ukraina	7 900	36 885	837	Węgry	18 663	85 014	18 739	Republika Czesk	24 427	114 125	21 519
Holandia	3 573	16 258	3 573	Węgry	1 883	8 793	171	Republika Czesk	14 936	67 915	14 621	Niemcy	23 378	108 689	13 608
Słowacja	943	4 287	137	Białoruś	1 498	6 982	140	Dania	8 899	40 498	1 080	Litwa	17 529	82 215	22 142
Łotwa	768	3 473	294	Holandia	1 439	6 735	1 816	Francja	8 824	40 203	2 623	Słowacja	17 455	81 477	20 455
Węgry	592	2 697	68	Łotwa	858	4 043	241	Słowacja	7 599	34 607	13 453	Dania	13 793	64 462	1 337
Rumunia	491	2 239	59	Republika Czeska	327	1 528	24	Wielka Brytania	6 145	28 024	332	Austria	10 615	50 004	4 251
Republika Czesk	291	1 324	15	Portugalia	246	1 163	7	Litwa	5 499	24 985	6 819	Wielka Brytania	8 361	38 840	84
Austria	26	118	1	Włochy	195	919	24	Austria	4 141	18 890	302	Francja	5 864	27 335	2 008
Białoruś	21	98	1	Francja	103	487	4	Belgia	1 144	5 200	764	Hiszpania	2 731	12 674	877
Francja	17	78	1	Moldowa	58	272	0	Portugalia	902	4 525	1 387	Portugalia	1 512	7 008	1 462
Estonia	15	68	4	Austria	45	207	1	Szwecja	923	4 200	2 513	Belgia	1 291	6 004	643
Wietnam	0	0	0	Estonia	44	203	6	Łotwa	618	2 813	2 498	Szwecja	1 229	5 780	2 988

dane wstępne

### Dodatkowe informacje.

Badanie cen zakupu i sprzedaży w zakładach mięsnych prowadzone jest na reprezentatywnej próbie. Ceny zakupu rejestrowane są wg klas jakości handlowej EUROP zgodnie z rozporządzeniem Parlamentu Europejskiego i Rady (UE) nr 1308/2013 z dnia 17 grudnia 2013 r. ustanawiającego wspólną organizację rynków produktów rolnych oraz uchylającego rozporządzenia Rady (EWG) nr 922/72, (EWG) nr 234/79, (WE) nr 1037/2001 i (WE) nr 1234/2007 (Dz. Urz. UE L 347 z 20.12.2013, str. 671) i rozporządzeniem Komisji (WE) nr 1249/2008 z dnia 10 grudnia 2008 r. r. ustanawiającym szczegółowe zasady wdrożenia wspólnotowych klasyfikacji tusz wołowych, wieprzowych i baranich oraz raportowania ich cen (Dz. U. Nr L 337 z 16.12.2008, str. 3, z późn.zm.) oraz rozporządzeniem Ministra Rolnictwa i Rozwoju Wsi z dnia 4 lutego 2009 r. w sprawie szczegółowych warunków ustalania klasy jakości handlowej tusz wieprzowych (Dz.U. z 19.02.2009 r., Nr 28, poz. 181).

Ceny zakupu zbierane są dla masy poubojowej schłodzonej.