

ZINTEGROWANY SYSTEM ROLNICZEJ INFORMACJI RYNKOWEJ

(podstawa prawna: ustawa o rolniczych badaniach rynkowych z dnia 30 marca 2001 r.)

WYDZIAŁ INFORMACJI RYNKOWEJ

RYNEK ROŚLIN OLEISTYCH



Nr 40/2020

08 października 2020 r.

NOTOWANIA CEN ZA OKRES: 28.09.2020 – 04.10.2020 r.

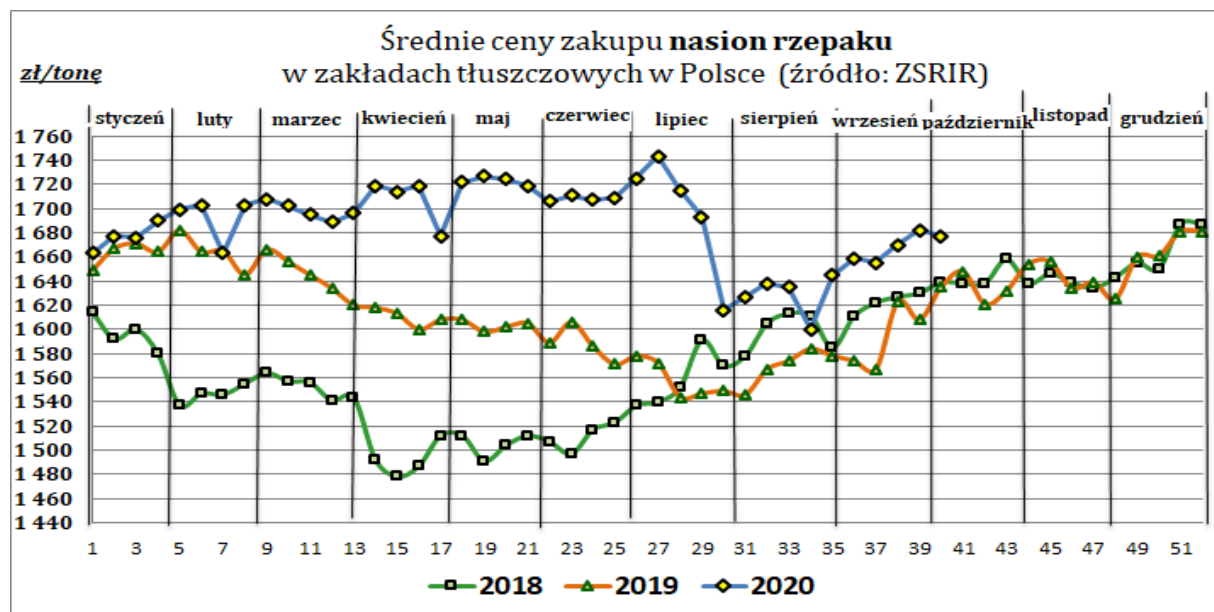
Badanie cen zakupu i sprzedaży prowadzone jest na reprezentatywnej grupie.  
Średnie ceny liczone są jako średnia ważona.

1. Cena zakupu nasion rzepaku w zakładach tłuszczowych

TOWAR	CENA [zł/tonę]			Tyg. zm. ceny	Rocz. zm. ceny
	2020-10-04	2020-09-27	2019-10-06	[%]	[%]
Nasiona rzepaku	1 677	1 682	1 635	-0,3	2,6

Średnia krajowa cena zakupu netto\* nasion rzepaku w zakładach tłuszczowych

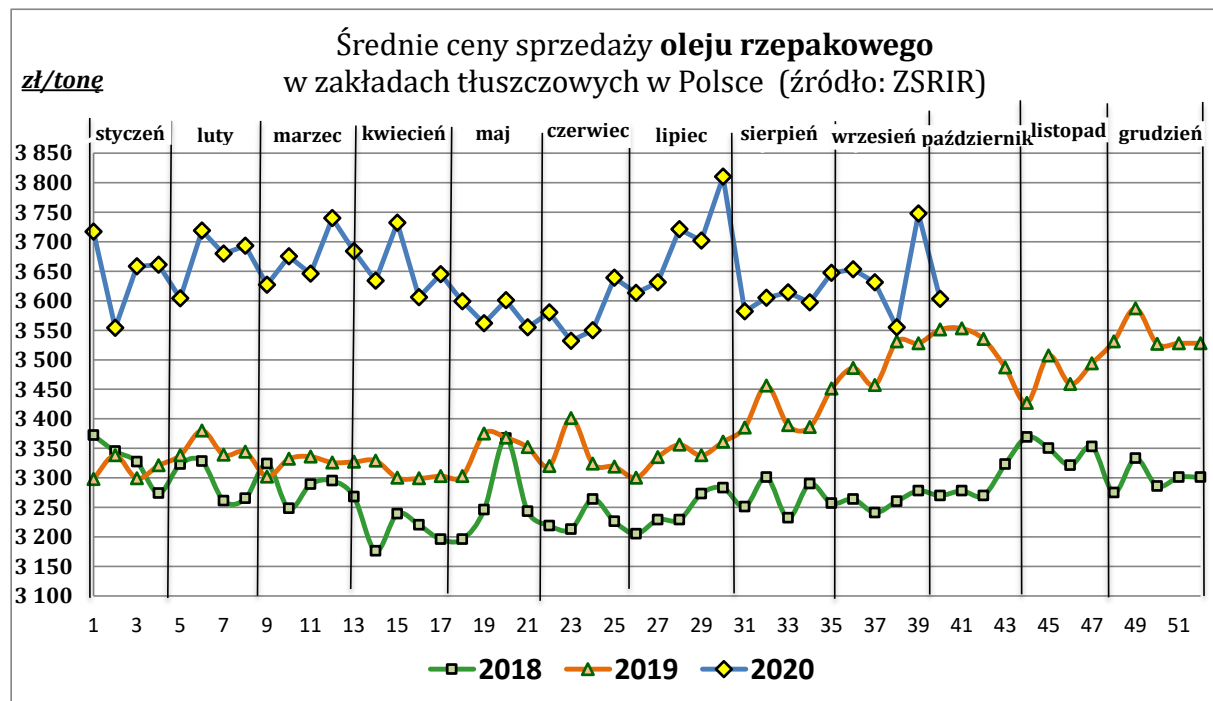
- Cena wyliczona jako średnia cena rzepaku zakupionego w ramach zawartych kontraktów i poza nimi.



## 2. Ceny sprzedaży oleju rzepakowego, śruty rzepakowej oraz makuchu rzepakowego

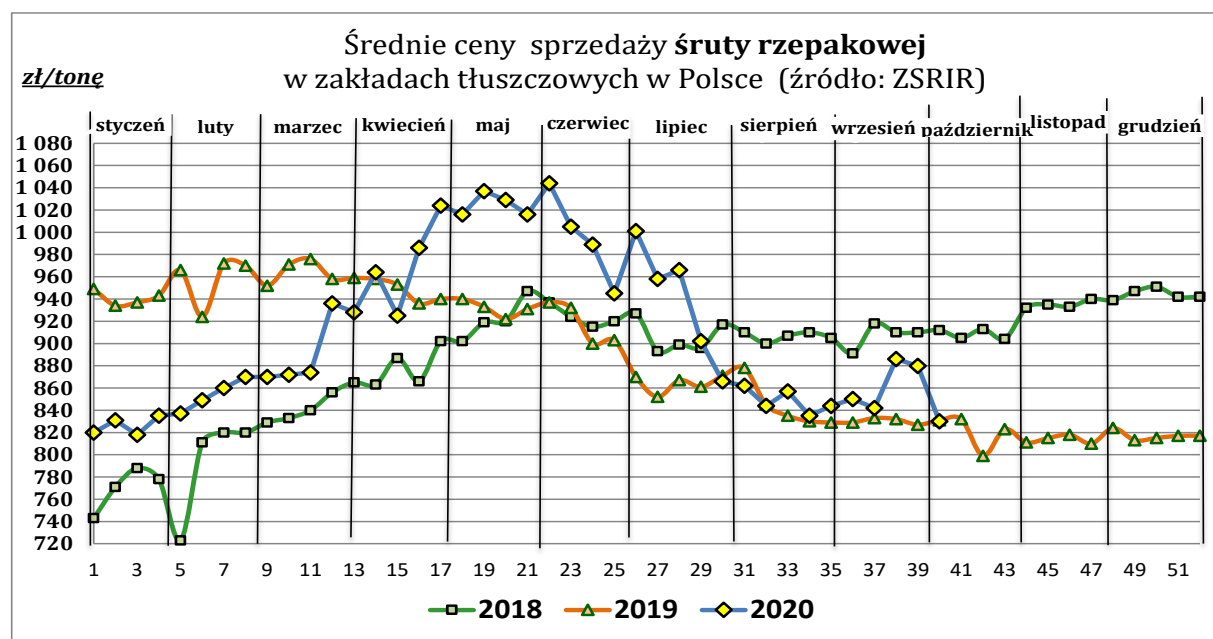
Średnia krajowa cena sprzedaży netto oleju rafinowanego

TOWAR	CENA [zł/tonę]			Tyg. zm. ceny	Rocz. zm. ceny
	2020-10-04	2020-09-27	2019-10-06	[%]	[%]
<b>Olej rzepakowy rafinowany</b>	3 603	3 748	3 551	-3,9	1,5



TOWAR	CENA [zł/tonę]			Tyg. zm. ceny	Rocz. zm. ceny
	2020-10-04	2020-09-27	2019-10-06	[%]	[%]
<b>Śruta rzepakowa</b>	882	880	830	0,2	6,3

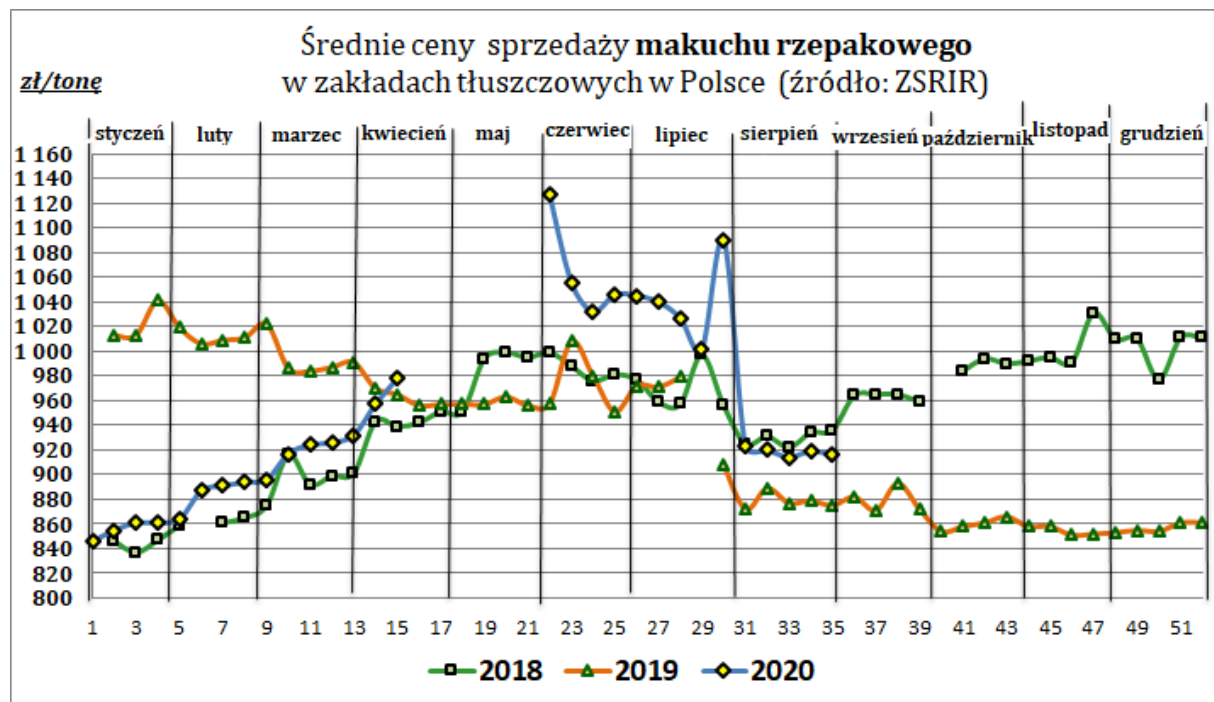
Średnia krajowa cena sprzedaży netto śruty rzepakowej



Średnia krajowa cena sprzedaży netto makuchu rzepakowego

TOWAR	CENA [zł/tonę]			Tyg. zm. ceny	Rocz. zm. ceny
	2020-09-27	2020-09-20	2019-10-06	[%]	[%]
<b>Makuch rzepakowy</b>	nld	nld	854	-	-

nld – niewystarczająca liczba danych do prezentacji



Średnie, miesięczne ceny netto (bez VAT) płacone dostawcom przez przedsiębiorstwa dokonujące ZAKUPU RZEPAKU [zł/tonę]

	styczeń	luty	marzec	kwiecień	maj	czerwiec	lipiec	sierpień	wrzesień	październik	listopad	grudzień
<b>2020</b>	1685	1693	1695	1707	1718	1713	1639	1631				
<b>2019</b>	1668	1660	1639	1609	1599	1586	1548	1575	1590	1639	1637	1667
<b>2018</b>	1577	1554	1550	1487	1503	1520	1566	1597	1621	1641	1640	1666
<b>2017</b>	1874	1893	1882	1839	1794	1687	1565	1572	1586	1593	1618	1631
<b>2016</b>	1684	1690	1672	1695	1757	1769	1597	1612	1664	1698	1771	1835
<b>2015</b>	1501	1512	1544	1536	1552	1618	1463	1498	1540	1607	1605	1667
<b>2014</b>	1493	1555	1595	1719	1758	1631	1325	1358	1356	1351	1376	1404
<b>2013</b>	2006	1982	1986	1980	1979	1991	1510	1504	1568	1522	1519	1531
<b>2012</b>	2007	1977	1985	2060	2077	2012	2051	1998	2038	2003	1982	2007
<b>2011</b>	1678	1776	1597	1729	1765	1817	1827	1827	1916	1970	1954	1922

Wykorzystanie możliwe wyłącznie z podaniem źródła

Polski handel nasionami rzepaku innymi niż do siewu (CN 1205) w okresie: styczeń-lipiec 2020 r. (dane wstępne) według ważniejszych krajów.

EKSPORT						IMPORT					
I-VII 2019r.*			I-VII 2020r.*			I-VII 2019r.*			I-VII 2020r.*		
Kraj	Wartość [tys. EUR]	Wolumen [tony]	Kraj	Wartość [tys. EUR]	Wolumen [tony]	Kraj	Wartość [tys. EUR]	Wolumen [tony]	Kraj	Wartość [tys. EUR]	Wolumen [tony]
<b>OGÓLEM</b>	<b>61 701</b>	<b>142 388</b>	<b>OGÓLEM</b>	<b>70 789</b>	<b>157 120</b>	<b>OGÓLEM</b>	<b>118 681</b>	<b>264 976</b>	<b>OGÓLEM</b>	<b>110 500</b>	<b>219 419</b>
Niemcy	54 196	130 303	Niemcy	61 452	150 599	Republika Czeska	44 372	115 209	Republika Czeska	43 281	107 994
Republika Czeska	3 899	9 010	Węgry	2 238	235	Słowacja	17 218	44 208	Słowacja	22 206	54 773
Norwegia	954	2 596	Republika Czeska	2 043	5 412	Niemcy	15 973	25 959	Niemcy	19 307	29 403
Ukraina	640	100	Rosja	1 796	297	Ukraina	15 943	44 559	Francja	14 016	1 889
Kazachstan	581	59	Rumunia	1 006	111	Francja	11 413	1 409	Węgry	3 571	8 939
Wielka Brytania	336	130	Francja	888	164	Węgry	8 826	23 632	Rumunia	2 792	5 999
Litwa	267	18	Litwa	311	19	Rumunia	2 120	6 203	Ukraina	1 778	4 858

Polski handel olejem rzepakowym (CN 1514) w okresie: styczeń-lipiec 2020 r. (dane wstępne) według ważniejszych krajów.

EKSPORT						IMPORT					
I-VII 2019r.*			I-VII 2020r.*			I-VII 2019r.*			I-VII 2020r.*		
Kraj	Wartość [tys. EUR]	Wolumen [tony]	Kraj	Wartość [tys. EUR]	Wolumen [tony]	Kraj	Wartość [tys. EUR]	Wolumen [tony]	Kraj	Wartość [tys. EUR]	Wolumen [tony]
<b>OGÓLEM</b>	<b>44 556</b>	<b>55 336</b>	<b>OGÓLEM</b>	<b>37 023</b>	<b>40 794</b>	<b>OGÓLEM</b>	<b>66 171</b>	<b>85 141</b>	<b>OGÓLEM</b>	<b>81 681</b>	<b>100 006</b>
Niemcy	22 106	28 691	Niemcy	13 382	15 340	Republika Czeska	17 829	23 198	Republika Czeska	31 475	37 995
Republika Czeska	8 219	10 646	Republika Czeska	8 957	10 600	Austria	14 033	18 981	Austria	17 086	20 960
Litwa	2 113	2 459	Litwa	3 045	3 370	Niemcy	10 036	12 270	Niemcy	9 836	10 796
Szwecja	1 926	2 126	Szwecja	2 630	2 677	Węgry	8 912	11 661	Węgry	7 376	9 577
Izrael	1 866	2 022	Dania	1 481	1 533	Słowacja	4 593	5 822	Białoruś	7 187	9 954
Estonia	1 851	2 611	Izrael	1 171	1 213	Białoruś	3 115	4 610	Rumunia	3 027	4 022
Dania	1 601	1 795	Estonia	1 023	1 224	Ukraina	2 835	4 142	Ukraina	2 669	3 655
Ukraina	934	1 104	Ukraina	856	947	Holandia	2 011	2 175	Słowacja	1 310	1 586
Słowacja	606	681	Norwegia	758	759	Hiszpania	904	408	Wielka Brytania	535	459
Finlandia	602	651	Słowacja	681	660	Bułgaria	751	1 029	Szwecja	422	290
Norwegia	589	622	Finlandia	674	646	Wielka Brytania	338	240	Słowenia	229	269
Lotwa	586	607	Wielka Brytania	642	433	Belgia	276	235	Belgia	176	154
Wielka Brytania	431	317	Lotwa	525	485	Szwecja	257	219	Litwa	154	163
Holandia	364	392	Rumunia	387	327	Grecja	80	24	Holandia	74	50
Rumunia	307	267	USA	288	190	Chiny	68	35	Francja	72	29
USA	157	102	Holandia	183	126	Francja	48	19	Serbia	13	19
Chiny	69	60	Irlandia	119	97	Dania	40	44	Chiny	12	9
Katar	56	54	Kanada	63	34	Litwa	33	25	Hiszpania	10	5
Irlandia	43	32	Chiny	34	28	USA	6	2	USA	10	3

\* dane wstępne

Źródło: Dane MF

**UWAGA: \* Dane za okres: I-VII 2020 r. są wstępne, w trakcie weryfikacji – mogą być obciążone istotnymi błędami**

Biuletyn „Rynek roślin oleistych” ukazuje się w każdy czwartek.

**Wydawca:**

Ministerstwo Rolnictwa i Rozwoju Wsi, ul. Wspólna 30; 00-930 Warszawa

Departament Przetwórstwa i Rynków Rolnych

tel. (022) 623-16-32, fax (022) 623-23-00

Internet: [strona ZSRIR](http://strona.ZSRIR); E-mail: [biuletyn@minrol.gov.pl](mailto:biuletyn@minrol.gov.pl)

**Autor:**

Tomasz Chruśliński, tel. (022) 623-27-67; E-mail: [tomasz.chruslinski@minrol.gov.pl](mailto:tomasz.chruslinski@minrol.gov.pl)

**Warunki otrzymywania biuletynu:**

Biuletyn udostępniany jest wszystkim zainteresowanym bezpłatnie.

Wykorzystanie możliwe wyłącznie z podaniem źródła