



## ZINTEGROWANY SYSTEM ROLNICZEJ INFORMACJI RYNKOWEJ

(podstawa prawna: ustawa z dnia 30 marca 2001 r. o rolniczych badaniach rynkowych -  
Dz. U. Nr 42, poz. 471, z późn. zm.)

# RYNEK CUKRU

NR 7/2024

23 sierpnia 2024 r.

### *Notowania za okres: lipiec 2024 r.*

Biuletyn miesięczny.

Informacje zamieszczane w niniejszym biuletynie przekazywane są przez podmioty włączone do Zintegrowanego Systemu Rolniczej Informacji Rynkowej (ZSRIR).

Podstawy prawne:

- ustawa z dnia 30 marca 2001 r. o rolniczych badaniach rynkowych (Dz.U. 2015, poz. 1160 – tekst jednolity);
- rozporządzenie Ministra Rolnictwa i Rozwoju Wsi z dnia 8 marca 2021 r. w sprawie zbieranych danych rynkowych (Dz. U. z 2021 r., poz. 589).

**Wykorzystanie możliwe wyłącznie z dokładnym podaniem źródła.**

# Spis treści

|   |   |
|---|---|
| 1. Średnia cena* (netto) oraz wielkość sprzedaży cukru białego w lipcu 2024 r. (kraj).....                    | 3 |
| 2. Średnia cena zakupu CUKRU BIAŁEGO przez sieci handlowe.....  | 4 |
| 2.1. Miesięczna zmiana średniej ceny zakupu cukru białego przez sieci handlowe.....                           | 4 |
| 2.2. Roczna zmiana średniej ceny zakupu cukru białego przez sieci handlowe .....                              | 4 |
| 2.3. Graficzna prezentacja cen zakupu cukru białego w sieciach handlowych .....                               | 5 |
| 3. Średnia cena zakupu CUKRU BIAŁEGO przez sektor przetwórstwa spożywczego (piekarnie, cukiernie, itp.) ..... | 5 |
| 4. Polski handel zagraniczny cukrem (kod CN 1701) w okresie I - VI 2024 r.....                                | 6 |
| 5. Średnie ceny cukru białego w Unii Europejskiej.....  | 7 |
| 6. Średnie ceny buraków cukrowych w Unii Europejskiej.....  | 7 |
| 7. Światowe ceny cukru .....  | 8 |
| 8. Światowy bilans cukru .....  | 9 |

## Dodatkowe informacje

*Badanie cen sprzedaży i wielkości obrotu cukrem prowadzone jest we wszystkich zakładach produkujących cukier, na podstawie ustawy z dnia 30 marca 2001 r. o rolniczych badaniach rynkowych (Dz. U. z 2015 r. poz. 1160) oraz rozporządzenia MRiRW z dnia 8 marca 2021 r. w sprawie zbieranych danych rynkowych (Dz. U. z 2021, poz. 589).*

***Cena sprzedaży cukru** wyrażona **w zł/tonę**, określona jest jako średnia cena **netto** otrzymywana przez producentów w okresie zbierania danych rynkowych. Okres zbierania danych obejmuje miesiąc kalendarzowy, a cykl publikacji jest miesięczny.*

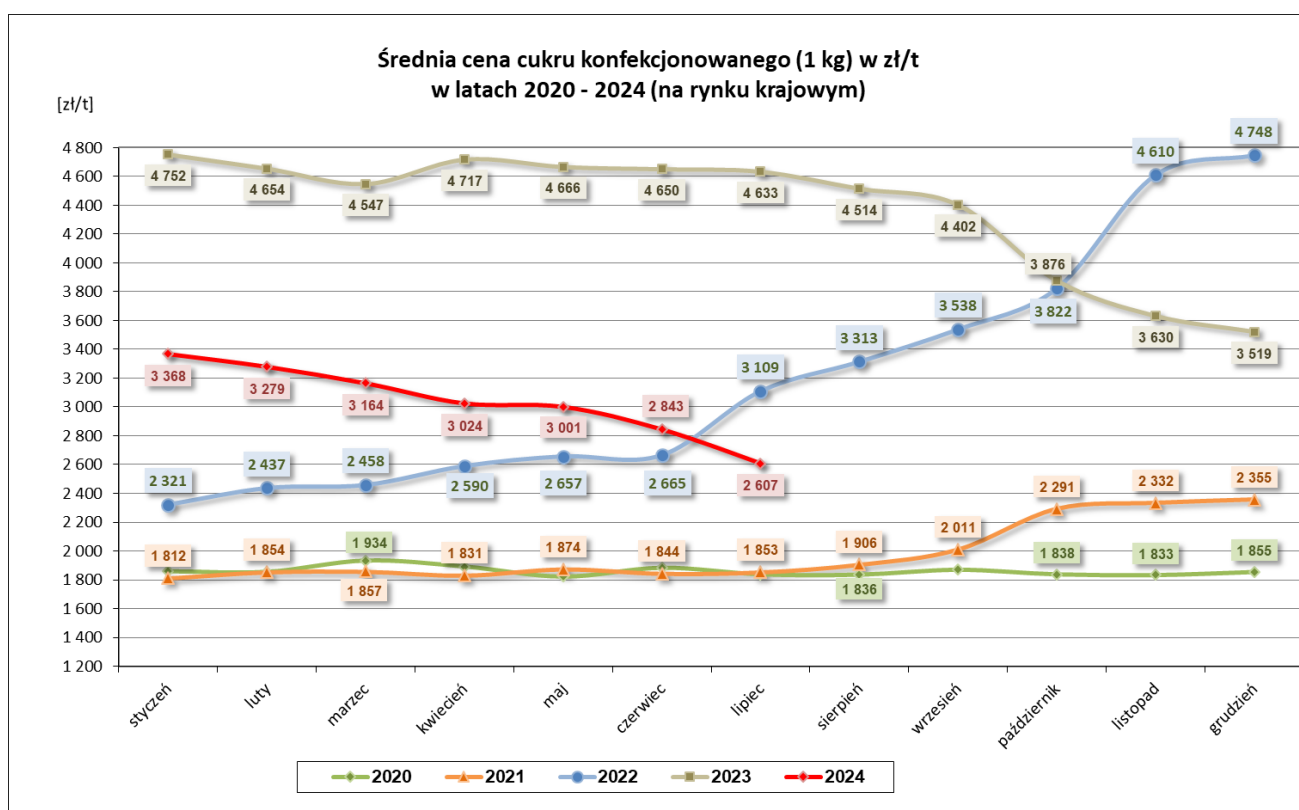
**Ceny zakupu i sprzedaży nie zawierają podatku VAT.**

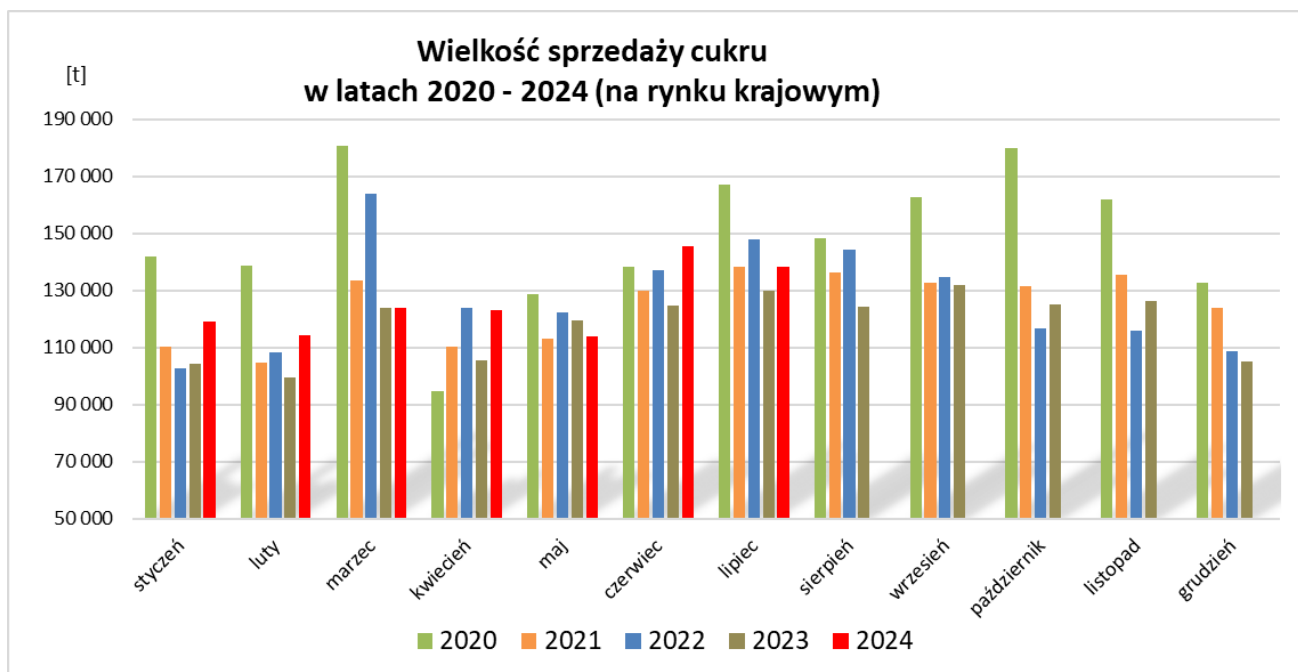
# 1. Średnia cena\* (netto) oraz wielkość sprzedaży cukru białego w lipcu 2024 r. (kraj)

| Rodzaj opakowania          | CENA [zł/tona] |               | Miesięczna zmiana ceny [%] | ILOŚĆ [tony] |               | Miesięczna zmiana ilości [%] | Strukt. obrot. [%] |               |
|----------------------------|----------------|---------------|----------------------------|--------------|---------------|------------------------------|--------------------|---------------|
|                            | lipiec 2024    | czerwiec 2024 |                            | lipiec 2024  | czerwiec 2024 |                              | lipiec 2024        | czerwiec 2024 |
| <b>Cukier konfekcyjony</b> |                |               |                            |              |               |                              |                    |               |
| paczkowany(1kg)            | 2 607          | 2 843         | -8,3                       | 42 868       | 49 805        | -13,9                        | 31,0               | 34,3          |
| <b>Cukier pozostały</b>    |                |               |                            |              |               |                              |                    |               |
| w workach                  | 2 763          | 2 944         | -6,1                       | 29 851       | 27 177        | 9,8                          | 21,6               | 18,7          |
| luzem + big bag            | 3 144          | 3 256         | -3,5                       | 65 367       | 68 347        | -4,4                         | 47,3               | 47,0          |
|                            | <b>RAZEM</b>   |               |                            | 138 085      | 145 329       | -5,0                         | 100,0              | 100,0         |

\* - Cena sprzedaży cukru, wyrażona w zł/tonę, określona jest jako średnia cena netto otrzymywana przez producentów w okresie zbierania danych rynkowych.

Uwaga! - worki - opakowania od 2 do 799 kg, najczęściej 25 lub 50 kg; big bag - opakowania powyżej 800 kg.





## 2. Średnia cena zakupu CUKRU BIAŁEGO przez sieci handlowe

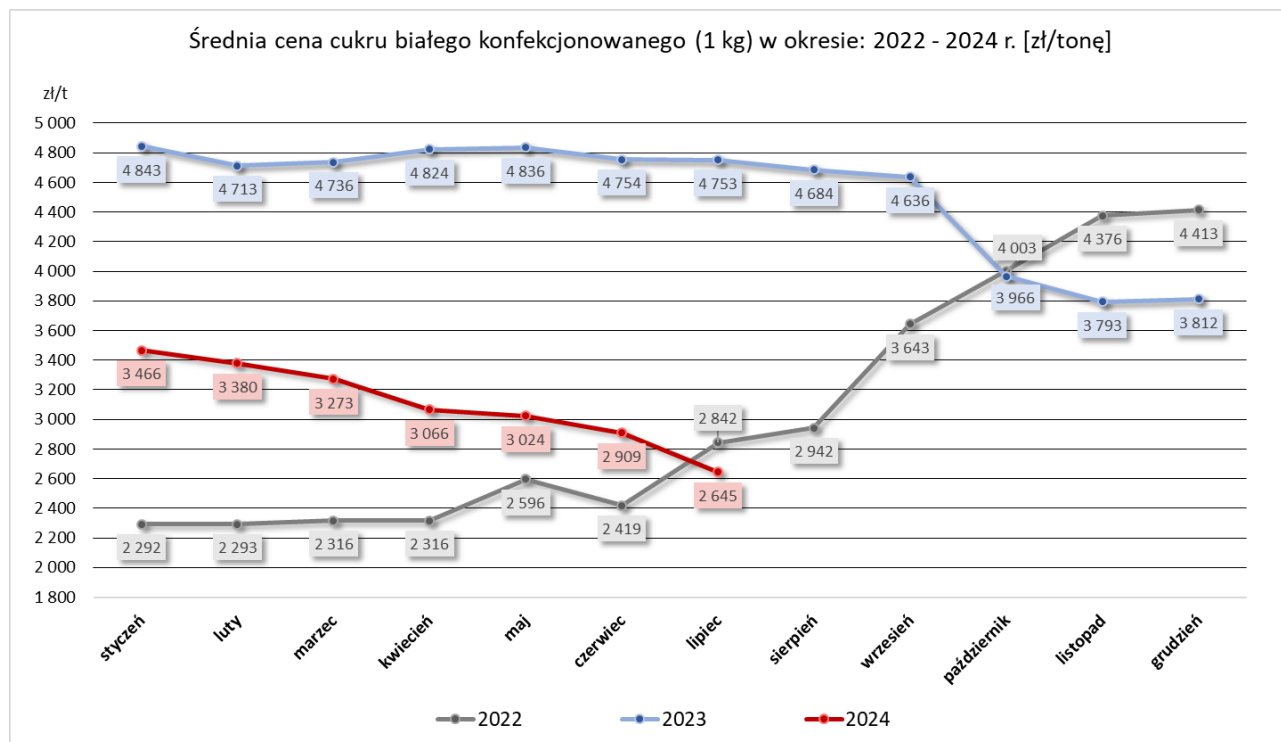
### 2.1. Miesięczna zmiana średniej ceny zakupu cukru białego przez sieci handlowe

| PRODUKT                             | CENA [zł/tona] |               | Miesięczna zmiana ceny [%] |
|-------------------------------------|----------------|---------------|----------------------------|
|                                     | lipiec 2024    | czerwiec 2024 |                            |
| Cukier biały konfekcjonowany (1 kg) | 2 645          | 2 909         | -9,0                       |

### 2.2. Roczna zmiana średniej ceny zakupu cukru białego przez sieci handlowe

| PRODUKT                             | CENA [zł/tona] | CENA [zł/tona] | Roczna zmiana ceny [%] |
|-------------------------------------|----------------|----------------|------------------------|
|                                     | lipiec 2024    | lipiec 2023    |                        |
| Cukier biały konfekcjonowany (1 kg) | 2 645          | 4 753          | -44,3                  |

## 2.3. Graficzna prezentacja cen zakupu cukru białego w sieciach handlowych



## 3. Średnia cena zakupu CUKRU BIAŁEGO przez sektor przetwórstwa spożywczego (piekarnie, cukiernie, itp.)

| PRODUKT                             | CENA [zł/tona] |               | Miesięczna zmiana ceny [%] |
|-------------------------------------|----------------|---------------|----------------------------|
|                                     | lipiec 2024    | czerwiec 2024 |                            |
| Cukier biały (luz + big bag, worki) | 3 350          | 3 414         | -1,9                       |

KOREKTA

#### 4. Polski handel zagraniczny cukrem (kod CN 1701) w okresie I - VI 2024 r.

**Dane są w trakcie weryfikacji i mogą być obarczone istotnymi błędami!**

*ważniejsze państwa*

| EKSPORT                 |                    |                |                         |                    |                |
|-------------------------|--------------------|----------------|-------------------------|--------------------|----------------|
| I - VI 2023 r.          |                    |                | I - VI 2024 r.*         |                    |                |
| Kraj                    | Wartość [tys. EUR] | Wolumen [tony] | Kraj                    | Wartość [tys. EUR] | Wolumen [tony] |
| <b>OGÓŁEM</b>           | <b>228 468</b>     | <b>264 625</b> | <b>OGÓŁEM</b>           | <b>342 970</b>     | <b>472 386</b> |
| <b>w tym:</b>           |                    |                | <b>w tym:</b>           |                    |                |
| <b>UE-27</b>            | <b>150 119</b>     | <b>167 417</b> | <b>UE-27</b>            | <b>152 296</b>     | <b>177 094</b> |
| Niemcy                  | 51 075             | 60 346         | Niemcy                  | 73 649             | 81 392         |
| Włochy                  | 24 417             | 25 382         | Węgry                   | 13 781             | 16 869         |
| Węgry                   | 13 967             | 15 719         | Włochy                  | 11 994             | 15 640         |
| Republika Czeska        | 13 292             | 14 467         | Rumunia                 | 7 379              | 8 189          |
| Rumunia                 | 10 850             | 11 161         | Szwecja                 | 6 975              | 8 956          |
| Litwa                   | 5 863              | 6 320          | Republika Czeska        | 4 830              | 5 254          |
| <b>Państwa spoza UE</b> | <b>78 349</b>      | <b>97 208</b>  | <b>Państwa spoza UE</b> | <b>190 674</b>     | <b>295 293</b> |
| Wielka Brytania         | 58 216             | 69 916         | Izrael                  | 37 016             | 53 988         |
| Izrael                  | 19 491             | 26 722         | Wielka Brytania         | 29 986             | 37 174         |
| Szwajcaria              | 226                | 343            | Libia                   | 21 712             | 33 300         |
| Ukraina                 | 147                | 92             | Liban                   | 20 820             | 34 710         |
| Stany Zjednoczone       |                    |                |                         |                    |                |
| Ameryki                 | 95                 | 53             | Tunezja                 | 20 787             | 35 319         |
| Mongolia                | 75                 | 31             | Ghana                   | 11 927             | 19 811         |

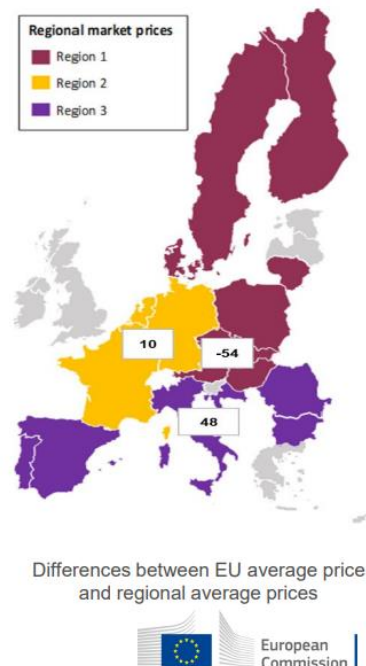
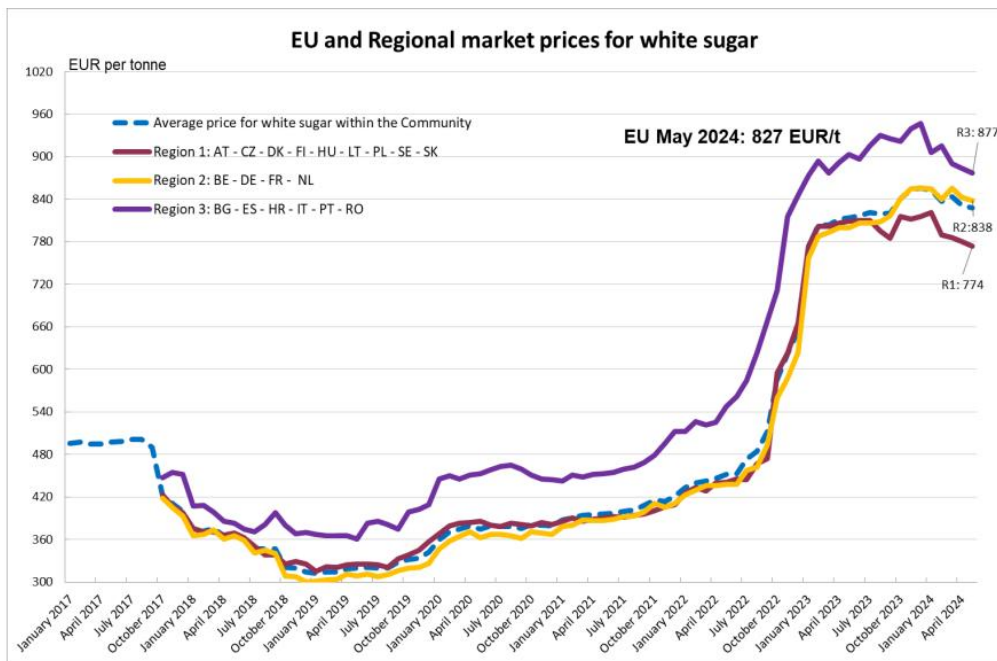
\* - dane wstępne

*ważniejsze państwa*

| IMPORT                  |                    |                |                         |                    |                |
|-------------------------|--------------------|----------------|-------------------------|--------------------|----------------|
| I - VI 2023 r.          |                    |                | I - VI 2024 r.*         |                    |                |
| Kraj                    | Wartość [tys. EUR] | Wolumen [tony] | Kraj                    | Wartość [tys. EUR] | Wolumen [tony] |
| <b>OGÓŁEM</b>           | <b>103 009</b>     | <b>145 536</b> | <b>OGÓŁEM</b>           | <b>48 360</b>      | <b>62 302</b>  |
| <b>w tym:</b>           |                    |                | <b>w tym:</b>           |                    |                |
| <b>UE-27</b>            | <b>39 436</b>      | <b>41 394</b>  | <b>UE-27</b>            | <b>36 344</b>      | <b>45 417</b>  |
| Niemcy                  | 10 440             | 12 222         | Republika Czeska        | 10 374             | 13 736         |
| Belgia                  | 9 918              | 8 431          | Niemcy                  | 9 484              | 12 165         |
| Republika Czeska        | 6 464              | 7 835          | Litwa                   | 5 730              | 6 960          |
| <b>Państwa spoza UE</b> | <b>63 572</b>      | <b>104 142</b> | <b>Państwa spoza UE</b> | <b>12 017</b>      | <b>16 885</b>  |
| Ukraina                 | 23 248             | 28 985         | Ukraina                 | 7 392              | 12 040         |
| Brazylia                | 12 821             | 25 805         | Mauritius               | 1 965              | 2 253          |
| Gwatemala               | 12 325             | 25 580         | Wielka Brytania         | 613                | 314            |

\* - dane wstępne

## 5. Średnie ceny cukru białego w Unii Europejskiej



## 6. Średnie ceny buraków cukrowych w Unii Europejskiej

### Average price for sugar beet :

R 2017/1185 Art 12 (a) - Annex II 1.

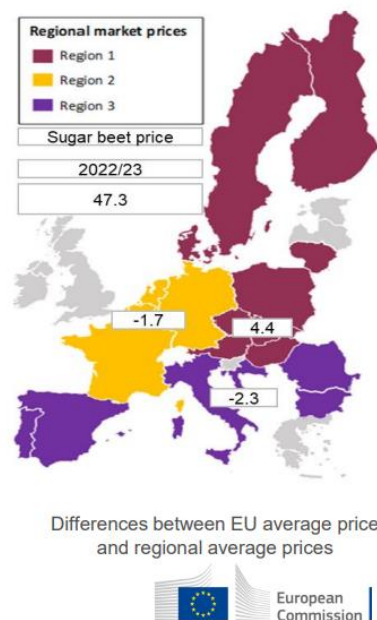
Reference period: 1/10/2022 to 30/09/2023

EU weighted average price: EUR 47.3/t (EUR +18.3/t or +63% compared to 2021/22)

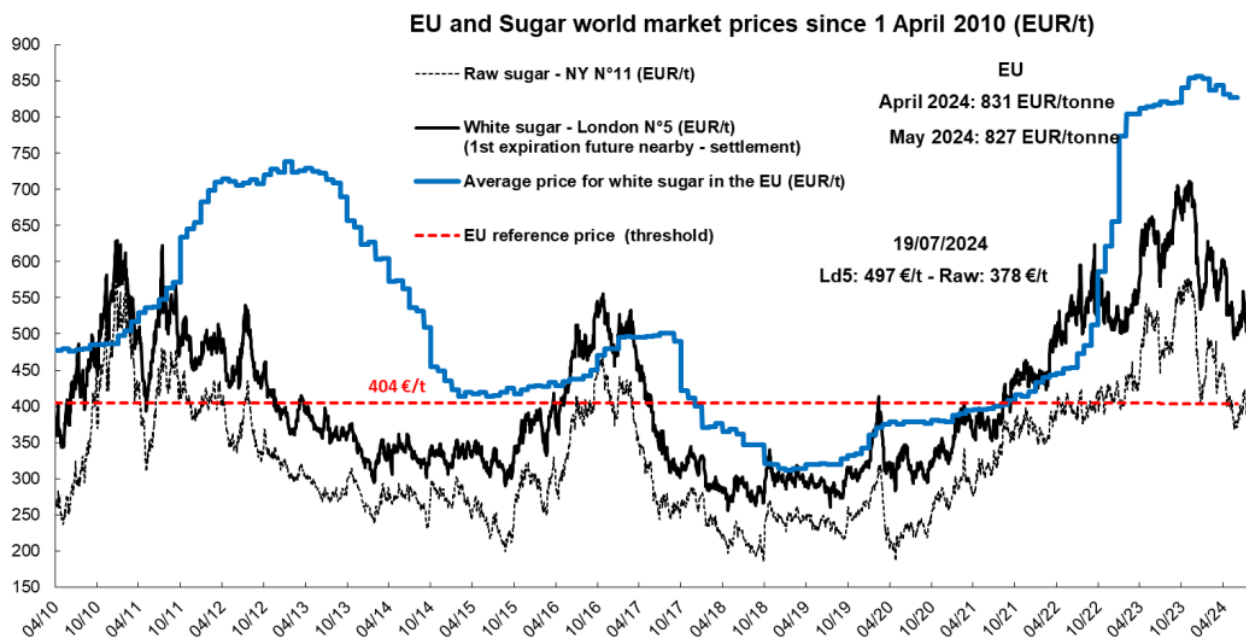
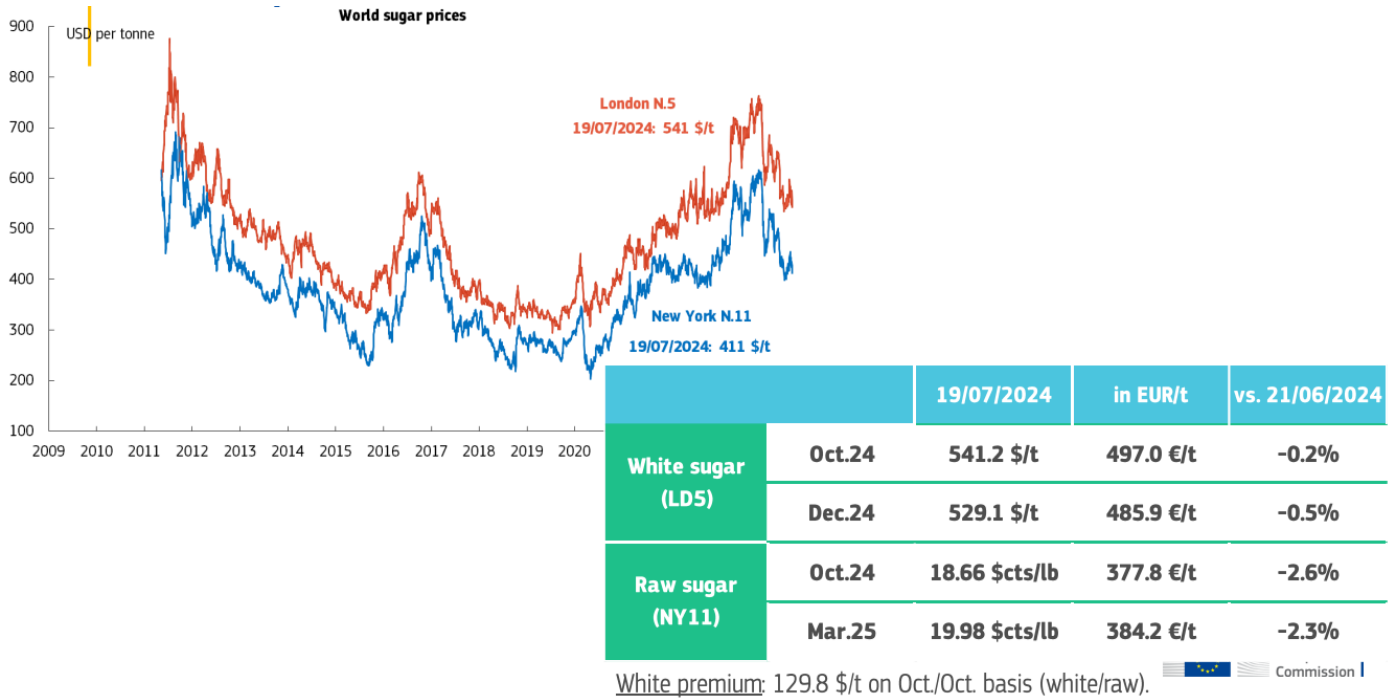
Region 1: EUR 51.7/t (EUR +22.3/t +76%) (AT – CZ – DK – FI – HU – LT – PL – SE – SK)

Region 2: EUR 45.6/t (EUR +16.8/t +58%) (BE – DE – FR – NL)

Region 3: EUR 45.0/t (EUR +16.3/t +57%) (ES – HR – IT – RO)

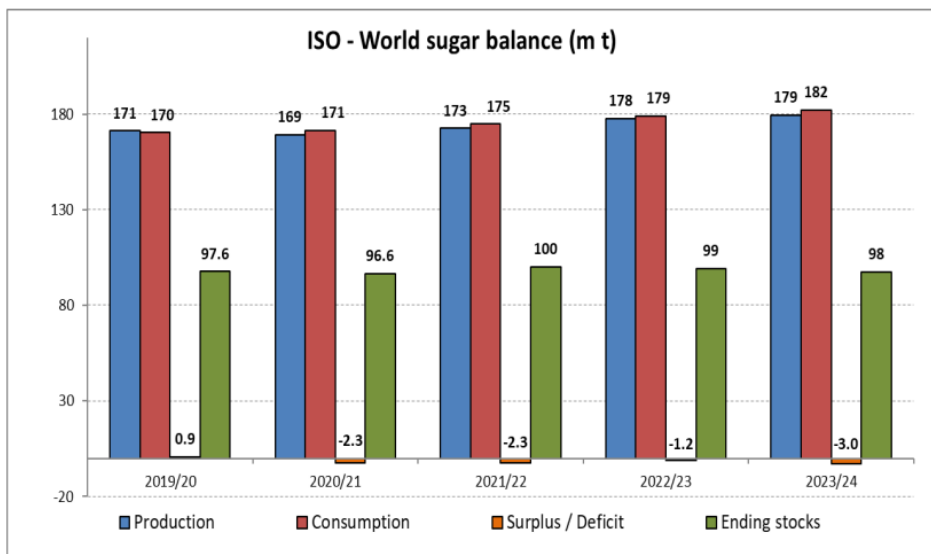


## 7. Światowe ceny cukru





## 8. Światowy bilans cukru



- Global sugar deficit expected at 3 million tonnes in the 2023/24 (0.7 million tonnes in the previous update).
- Global sugar deficit of 1.2 million tonnes in the 2022/23 season (surplus of 0.3 million tonnes in the previous update)

Biuletyn „*Rynek cukru*” ukazuje się co miesiąc.

**Wydawca:**

Ministerstwo Rolnictwa i Rozwoju Wsi,  
Departament Rynków Rolnych i Transformacji Energetycznej Obszarów Wiejskich  
ul. Wspólna 30, 00-930 Warszawa,  
tel. (022) 623-18-45, fax (022) 623-23-00.

E-mail: [biuletyn@minrol.gov.pl](mailto:biuletyn@minrol.gov.pl)

Autor: Aleksandra Chylińska tel. (022) 623-16-63; E-mail: [Aleksandra.Chylinska@minrol.gov.pl](mailto:Aleksandra.Chylinska@minrol.gov.pl)

Biuletyny są dostępne pod adresem: Internet: <http://www.minrol.gov.pl>