



**KASA ROLNICZEGO
UBEZPIECZENIA SPOŁECZNEGO**

**KWARTALNA INFORMACJA STATYSTYCZNA
II KWARTAŁ 2024 R.**

Warszawa 2024

UWAGI WSTĘPNE

Kwartalna Informacja Statystyczna zawiera podstawowe dane, zagregowane tematycznie, dotyczące realizacji zadań wynikających z ustawy z dnia 20 grudnia 1990 r. o ubezpieczeniu społecznym rolników oraz zadań zleconych do wypłaty Kasie Rolniczego Ubezpieczenia Społecznego.

Ze względu na zaokrąglenia danych, w niektórych przypadkach sumy składników mogą się różnić od podanych wielkości "ogółem".

Przeciętne i wskaźniki obliczono z reguły na podstawie danych liczbowych, wyrażonych z większą dokładnością niż podano w tablicach.

I. Dział Emerytury i renty realizowane przez KRUS

zawiera informacje dotyczące m.in. przyznawania i wypłat świadczeń emerytalno-rentowych.

Kwoty wypłat emerytur i rent wykazywane są łącznie z:

- wypłatami z innych systemów ubezpieczeniowych w przypadku zbiegu uprawnień do świadczeń z tych systemów z uprawnieniami do świadczeń z funduszu emerytalno-rentowego,
- wypłatami dokonywanymi w związku z zatrudnieniem poza rolnictwem, czynną służbą wojskową i działalnością kombatancką na podstawie art. 25 ust. 2a ustawy o ubezpieczeniu społecznym rolników,

Ponadto:

- emerytury prezentowane są łącznie z rodzicielskimi świadczeniami uzupełniającymi, z emeryturami rolnymi w wysokości 50% ze względu na uprawnienia do zbiegających się z nimi świadczeń pracowniczych, ze świadczeniami zagranicznymi oraz z emeryturami finansowanymi z funduszu emerytalno-rentowego wypłaconymi przez MON, MSWiA, MS,
- renty prezentowane są łącznie z rentami socjalnymi.

Świadczenia pracownicze wypłacane przy świadczeniach rolniczych, finansowane są z Funduszu Ubezpieczeń Społecznych, którym dysponuje Zakład Ubezpieczeń Społecznych.

W związku z akcesją Polski do Unii Europejskiej, KRUS realizuje zadania wynikające z przepisów rozporządzeń unijnych w sprawie koordynacji systemów zabezpieczenia społecznego. Zadania te realizuje Centrala KRUS jako instytucja łącznikowa oraz wytypowane jednostki organizacyjne KRUS, pełniące funkcję instytucji właściwych w postępowaniu międzynarodowym, są to: Oddział Regionalny KRUS w Krakowie – Wydział Świadczeń Zagranicznych w Nowym Sączu oraz Placówka Terenowa KRUS w Ostrowie Wielkopolskim.

Ponadto Kasa realizuje zadania wynikające z zawartych umów dwustronnych o zabezpieczeniu społecznym. Zadania te realizuje Centrala KRUS, jako instytucja łącznikowa oraz Oddział Regionalny KRUS w Krakowie - Wydział Świadczeń Zagranicznych w Nowym Sączu, pełniący funkcje instytucji właściwej w postępowaniu międzynarodowym.

II. Dział Fundusz Emerytalno-Rentowy

zawiera informacje dotyczące świadczeń pieniężnych z ubezpieczenia emerytalno-rentowego, finansowanych z funduszu emerytalno-rentowego, tj.:

- **emerytura rolnicza** przysługuje ubezpieczonemu (rolnikowi, domownikowi), który spełnia łącznie następujące warunki:
 - osiągnął wiek emerytalny - który wynosi 60 lat dla kobiety i 65 lat dla mężczyzny,
 - podlegał ubezpieczeniu emerytalno-rentowemu przez okres co najmniej 25 lat.

Emerytury prezentowane są łącznie z emeryturami rolnymi w wysokości 50% ze względu na uprawnienia do zbiegających się z nimi świadczeń pracowniczych, ze świadczeniami zagranicznymi oraz z emeryturami finansowanymi z funduszu emerytalno-rentowego wypłaconymi przez MON, MSWiA i MS.

- **renta rolnicza z tytułu niezdolności do pracy** przysługuje ubezpieczonemu (rolnikowi, domownikowi), który spełnia łącznie następujące warunki:

- podlegał ubezpieczeniu emerytalno-rentowemu przez wymagany okres wynoszący od 1 roku do 5 lat w zależności od wieku, w jakim powstała całkowita niezdolność do pracy.
- jest trwale lub okresowo całkowicie niezdolny do pracy w gospodarstwie rolnym,
- całkowita niezdolność do pracy w gospodarstwie rolnym powstała w okresie podlegania ubezpieczeniu emerytalno-rentowemu lub nie później niż w ciągu 18 miesięcy od ustania tych okresów.

Prawo do renty z tytułu niezdolności do pracy może uzyskać również osoba, która jest całkowicie niezdolna do pracy w gospodarstwie rolnym i podlegała ubezpieczeniu emerytalno-rentowemu przez okres co najmniej 25 lat.

- **renta rodzinna** przysługuje uprawnionym członkom rodziny zmarłego emeryta/rencisty oraz ubezpieczonego, który w chwili śmierci spełniał warunki do uzyskania emerytury rolniczej lub renty rolniczej z tytułu niezdolności do pracy.

Za członków rodziny uprawnionych do renty rodzinnej uznaje się przede wszystkim dzieci do ukończenia 16 lat, a jeżeli przekroczyły ten wiek - do ukończenia nauki w szkole, nie dłużej jednak niż do osiągnięcia 25 lat życia oraz dzieci bez względu na wiek, jeżeli w okresie nauki stały się całkowicie niezdolne do pracy. Ponadto, jeżeli dziecko osiągnęło 25 lat życia, będąc na ostatnim roku studiów, prawo do renty rodzinnej przedłuża się do zakończenia tego roku studiów. Na równi z dziećmi traktowane są przyjęte na utrzymanie i wychowanie wnuki oraz rodzeństwo.

Z prawa do renty rodzinnej mogą korzystać także małżonek zmarłego (wdowa, wdowiec) i rodzice, o ile spełnią warunki do tego świadczenia. Wszystkim uprawnionym członkom rodziny przysługuje jedna wspólna renta rodzinna, która może ulec podziałowi pomiędzy uprawnionych na równe części.

- **dodatek pielęgnacyjny** przysługuje osobie uprawnionej do emerytury lub renty, jeżeli osoba ta została uznana za całkowicie niezdolną do pracy oraz do samodzielnej egzystencji albo ukończyła 75 lat.
- **dodatek dla sieroty zupełnej** przysługuje osobie uprawnionej do renty rodzinnej, której oboje rodzice nie żyją.
- **dodatek z tytułu opłacania podwójnej lub dodatkowej składki** na ubezpieczenie emerytalno-rentowe przysługujący osobie pobierającej emeryturę rolniczą, która co najmniej przez jeden rok opłacała taką składkę,
- **pozostałe dodatki do emerytur i rent** , świadczenia pieniężne, ryczałt energetyczny przyznaje się z tytułu działalności kombatanckiej oraz osobom poszkodowanym w trakcie działań wojennych i represji okresu powojennego.
- **zasiłek macierzyński** przysługuje osobie ubezpieczonej, która:
 - jest matką albo ojcem dziecka,
 - przysposobiła dziecko, w przypadku objęcia opieką dziecka w wieku do ukończenia 14. roku życia,
 - przyjęła na wychowanie dziecko i wystąpiła do sądu opiekuńczego z wnioskiem o wszczęcie postępowania w sprawie jego przysposobienia, w przypadku objęcia dziecka w wieku do ukończenia 14. roku życia,
 - przyjęła dziecko w wieku do 7 roku życia na wychowanie w ramach rodziny zastępczej, z wyjątkiem rodziny zastępczej zawodowej, a w przypadku dziecka, wobec którego podjęto decyzję o odroczeniu obowiązku szkolnego - do 10 roku życia.

Zasiłek macierzyński od 1 stycznia 2016 r. jest świadczeniem z ubezpieczenia emerytalno-rentowego.

- **zasiłek pogrzebowy** przysługuje osobie, która poniosła koszty pogrzebu po śmierci ubezpieczonego (nie wyłączając osoby podlegającej tylko ubezpieczeniu wypadkowemu, chorobowemu i macierzyńskiemu), uprawnionego do emerytury lub renty z ubezpieczenia, członka rodziny ubezpieczonego, emeryta lub rencisty, a także osoby, która w dniu śmierci nie miała ustalonego prawa do emerytury lub renty z ubezpieczenia, lecz spełniała warunki do jej przyznania i pobierania.

Kwota wypłat świadczeń emerytalno-rentowych prezentowana jest łącznie z:

- zaliczką na podatek dochodowy oraz składką na ubezpieczenie zdrowotne ,
- dodatkami pielęgnacyjnymi, dla sierot zupełnych, z tytułu pracy przymusowej po 1 września 1939 r., z tytułu opłacania podwójnej lub dodatkowej składki na ubezpieczenie emerytalno-rentowe, a także obejmuje wypłaty wyrównawcze za okresy wsteczne,
- wypłatami dokonywanymi w związku z zatrudnieniem poza rolnictwem, czynną służbą wojskową i działalnością kombatancką na podstawie art. 25 ust. 2a ustawy o ubezpieczeniu społecznym rolników,
- jednorazowymi świadczeniami pieniężnymi.

Kwota nie obejmuje należnych świadczeń z innych systemów ubezpieczeniowych, wypłacanych w tzw. zbiegu z emeryturą lub rentą rolną.

III. Dział Pozostałe świadczenia

zawiera informacje dotyczące świadczeń zleconych do wypłaty Kasie Rolniczego Ubezpieczenia Społecznego, tj.:

- świadczeń pieniężnych dla inwalidów wojennych, wojskowych i osób represjonowanych,
- zasiłków pogrzebowych wypłaconych po osobach pobierających wyżej wymienione świadczenia i po członkach ich rodzin,
- dodatków kombatanckich,
- dodatków pieniężnych dla inwalidów wojennych,
- ryczałtów energetycznych,
- świadczeń pieniężnych dla żołnierzy zastępczej służby wojskowej,
- świadczeń pieniężnych dla osób deportowanych do pracy przymusowej,
- dodatków kompensacyjnych,
- świadczeń pieniężnych dla cywilnych niewidomych ofiar działań wojennych,
- dodatków dla weterana poszkodowanego,
- rodzicielskich świadczeń uzupełniających,
- rent socjalnych,
- świadczeń uzupełniających dla osób niezdolnych do samodzielnej egzystencji,
- świadczeń wyrównawczych dla działaczy opozycji antykomunistycznej oraz osób represjonowanych z powodów politycznych,
- świadczeń pieniężnych z tytułu pełnienia funkcji sołtysa.

IV. Dział Fundusz Składowy Ubezpieczenia Społecznego Rolników

zawiera informacje dotyczące świadczeń pieniężnych z ubezpieczenia wypadkowego, chorobowego i macierzyńskiego tj.:

- **zasiłek chorobowy** przysługujący ubezpieczonemu (rolnikowi, domownikowi), który wskutek choroby jest niezdolny do pracy nieprzerwanie co najmniej przez 30 dni, nie dłużej jednak niż przez 180 dni. Jeżeli po wyczerpaniu 180-dniowego okresu zasiłkowego ubezpieczony jest nadal niezdolny do pracy, a w wyniku dalszego leczenia i rehabilitacji rokuje odzyskanie zdolności do pracy, okres zasiłkowy przedłuża się na czas niezbędny do jej przywrócenia, nie dłużej niż o dalsze 360 dni.
- **jednorazowe odszkodowanie** przysługujące ubezpieczonemu (rolnikowi, domownikowi, pomocnikowi rolnika), który doznał stałego lub długotrwałego uszczerbku na zdrowiu wskutek wypadku przy pracy rolniczej lub rolniczej choroby zawodowej oraz członkom rodziny ubezpieczonego, który zmarł wskutek wypadku przy pracy rolniczej lub rolniczej choroby zawodowej.

Za wypadek przy pracy rolniczej uważa się nagłe zdarzenie wywołane przyczyną zewnętrzną, które nastąpiło podczas wykonywania czynności związanych z prowadzeniem działalności rolniczej albo pozostających w związku z wykonywaniem tych czynności: na terenie gospodarstwa rolnego, które ubezpieczony prowadzi lub w którym stale pracuje, albo na terenie gospodarstwa domowego bezpośrednio związanego z tym gospodarstwem rolnym lub w drodze ubezpieczonego z mieszkania do gospodarstwa rolnego, albo w drodze powrotnej lub podczas wykonywania poza terenem gospodarstwa rolnego zwykłych czynności związanych z prowadzeniem działalności rolniczej lub w związku z wykonywaniem tych czynności lub w drodze do miejsca wykonywania czynności poza terenem gospodarstwa rolnego związanych z prowadzeniem działalności rolniczej, albo w drodze powrotnej.

W przypadku pomocnika rolnika za wypadek przy pracy rolniczej uznaje się nagłe zdarzenie wywołane przyczyną zewnętrzną, która nastąpiła podczas wykonywania przez pomocnika rolnika czynności określonych w umowie o pomocy przy zbiorach.

Jednorazowe odszkodowanie dla ubezpieczonego z tytułu wypadku przy pracy rolniczej lub rolniczej choroby zawodowej ustala się w wysokości proporcjonalnej do określonego procentowo stałego lub długotrwałego uszczerbku na zdrowiu.

V. Dział Ubezpieczenie Społeczne Rolników

zawiera informacje dotyczące:

- **liczby płatników składek** – tj. osób opłacających składki, za co najmniej jednego ubezpieczonego w gospodarstwie rolnym/dziale specjalnym produkcji rolnej lub za ubezpieczonego pobierającego rentę strukturalną lub na koncie, których, za co najmniej jedną osobę składka jest finansowana z dotacji budżetu państwa z tytułu sprawowania osobistej opieki nad dzieckiem oraz podmiotów – wójtów, burmistrzów, prezydentów miast opłacających składki na ubezpieczenie za osoby sprawujące opiekę nad osobami niepełnosprawnymi oraz liczbę osób lub podmiotów nie będących aktualnie płatnikiem czynnym, ale posiadających zadłużenie z tytułu nieopłaconych składek na ubezpieczenie,

Renty strukturalne są przyznane i wypłacane przez Agencję Restrukturyzacji i Modernizacji Rolnictwa zgodnie z ustawą z dnia 28 listopada 2003 r. o wspieraniu rozwoju obszarów wiejskich ze środków pochodzących z Sekcji Gwarancji Europejskiego Funduszu Orientacji i Gwarancji Rolnej.

- **liczby ubezpieczonych**, tj. rolników / współmałżonków i pracujących z nimi domowników, pomocników rolnika, osób ubezpieczonych na wniosek z tytułu przyznania świadczenia pielęgnacyjnego lub specjalnego zasiłku opiekuńczego albo zasiłku dla opiekuna, a także osób będących członkami rodziny (rolnika lub domownika) sprawujących opiekę nad dzieckiem, objętych ubezpieczeniem społecznym rolników, zgodnie z zasadami określonymi w ustawie z dnia 20 grudnia 1990 r. o ubezpieczeniu społecznym rolników.

W ubezpieczeniu społecznym rolników występują dwa rodzaje ubezpieczeń:

- **ubezpieczenie wypadkowe, chorobowe i macierzyńskie,**
- **ubezpieczenie emerytalno-rentowe.**

W ramach każdego z tych ubezpieczeń występuje ubezpieczenie z mocy ustawy (obowiązkowe) i ubezpieczenie na wniosek (dobrowolne).

Z mocy ustawy (obowiązkowo) obydwojma rodzajami ubezpieczenia obejmowany jest:

- **rolnik**, tj.: pełnoletnia osoba fizyczna zamieszkująca i prowadząca na terytorium Rzeczypospolitej Polskiej osobiście i na własny rachunek działalność rolniczą w pozostającym w jej posiadaniu gospodarstwie rolnym, o powierzchni powyżej 1 ha przeliczeniowego użytków rolnych (w tym również w ramach grupy producentów rolnych) lub dział specjalny produkcji rolnej, którego rozmiar i rodzaj określa załącznik do ustawy o ubezpieczeniu społecznym rolników, a także osoba, która przeznaczyła grunty prowadzonego przez siebie gospodarstwa do zalesienia,
- **małżonek rolnika**, jeśli pracuje w gospodarstwie rolnym lub w gospodarstwie domowym bezpośrednio związanym z tym gospodarstwem rolnym,
- **domownik**, tj.: osoba bliska rolnikowi, która ukończyła 16 lat, pozostaje z rolnikiem we wspólnym gospodarstwie domowym lub zamieszkuje na terenie jego gospodarstwa albo w bliskim sąsiedztwie, stale pracuje w tym gospodarstwie rolnym i nie jest związana z rolnikiem stosunkiem pracy, jeżeli osoby te nie podlegają innemu ubezpieczeniu społecznemu lub nie mają ustalonego prawa do emerytury lub renty albo nie mają ustalonego prawa do świadczeń z ubezpieczeń społecznych.

Zgodnie z brzmieniem art. 5a ustawy o ubezpieczeniu społecznym rolników, rolnik lub domownik, który rozpoczyna prowadzenie pozarolniczej działalności gospodarczej lub rozpoczyna współpracę przy prowadzeniu tej działalności, może nadal podlegać ubezpieczeniu społecznemu rolników, jeśli:

- 1) podlegał temu ubezpieczeniu w pełnym zakresie z mocy ustawy nieprzerwanie przez co najmniej 3 lata i nadal prowadzi działalność rolniczą, lub stale pracuje w gospodarstwie rolnym obejmującym obszar użytków rolnych powyżej 1 ha przeliczeniowego lub w dziale specjalnym w rozumieniu ustawy o ubezpieczeniu społecznym rolników;
- 2) złoży w KRUS oświadczenie o kontynuowaniu tego ubezpieczenia w terminie 14 dni od rozpoczęcia wykonywania pozarolniczej działalności gospodarczej lub rozpoczęcia współpracy przy jej prowadzeniu. Niezachowanie terminu na złożenie oświadczenia jest równoznaczne z ustaniem ubezpieczenia od dnia rozpoczęcia wykonywania pozarolniczej działalności gospodarczej lub współpracy przy jej prowadzeniu;
- 3) nie jest pracownikiem i nie pozostaje w stosunku służbowym;
- 4) nie ma ustalonego prawa do emerytury lub renty albo do świadczeń z ubezpieczeń społecznych.

Ponadto, osoby te do dnia 31 maja każdego roku podatkowego, mają ustawowy obowiązek złożenia w Kasie zaświadczenia albo oświadczenia o nieprzekroczeniu kwoty należnego podatku dochodowego za poprzedni rok podatkowy od przychodów z pozarolniczej działalności gospodarczej. Obowiązująca za miniony rok „roczna kwota graniczna” tego podatku, ogłaszana jest przez ministra właściwego do spraw rozwoju wsi w Dzienniku Urzędowym Rzeczypospolitej Polskiej „Monitor Polski”.

Zgodnie z art. 5b ustawy o ubezpieczeniu społecznym rolników, rolnicy i domownicy podlegają ubezpieczeniu społecznemu rolników pomimo objęcia ich ubezpieczeniem społecznym w ZUS z tytułu wykonywania umowy agencyjnej, umowy zlecenia lub innej umowy o świadczenie usług, do których stosuje się przepisy dotyczące zlecenia oraz pełnienia funkcji w radzie nadzorczej, jeżeli spełniają określone warunki, tj.:

- 1) podlegali ubezpieczeniu społecznemu rolników w pełnym zakresie z mocy ustawy bezpośrednio przed dniem rozpoczęcia wykonywania wymienionych umów lub pełnienia funkcji w radzie nadzorczej,
- 2) nie przekroczyli w rozliczeniu miesięcznym kwoty przychodu (limitu przychodu) osiąganego z tych tytułów, odpowiadającemu minimalnemu wynagrodzeniu za pracę, obowiązującego za dany okres.

Zgodnie z art. 5c ustawy o ubezpieczeniu społecznym rolników, rolnik lub domownik nadal podlega ubezpieczeniu społecznemu rolników w pełnym zakresie z mocy ustawy mimo, że został objęty ubezpieczeniem społecznym w ZUS tytułu.:

- 1) pobierania świadczenia integracyjnego, pobierania stypendium w okresie odbywania szkolenia, stażu lub przygotowania zawodowego dorosłych oraz pobierania stypendium w okresie odbywania studiów podyplomowych,
- 2) pełnienia czynnej służby wojskowej jako żołnierz niezawodowy lub odbywania służby zastępczej.

Osoby, które spełniają warunki do jednoczesnego podlegania ubezpieczeniu społecznemu rolników oraz ubezpieczeniu społecznemu w ZUS z tytułów wymienionych w art. 5b i 5c, mają możliwość odstąpienia od ubezpieczenia społecznego rolników po złożeniu oświadczenia w tej sprawie, nie wcześniej jednak niż od dnia, w którym takie oświadczenie zostało złożone w Kasie.

Z mocy ustawy (obowiązkowo) wyłącznie ubezpieczeniem wypadkowym, chorobowym i macierzyńskim w zakresie ograniczonym do jednorazowego odszkodowania z tytułu stałego lub długotrwałego uszczerbku na zdrowiu albo śmierci wskutek wypadku przy pracy rolniczej lub rolniczej choroby zawodowej **obejmuje się** pomocnika rolnika, czyli pełnoletnią osobę świadczącą odpłatnie pomoc rolnikowi na podstawie zawartej z rolnikiem umowy o pomocy przy zbiorach.

Z mocy ustawy (obowiązkowo) wyłącznie ubezpieczeniem emerytalno-rentowym obejmuje się:

- osoby pobierające rentę strukturalną współfinansowaną ze środków pochodzących z Sekcji Gwarancji Europejskiego Funduszu Orientacji i Gwarancji Rolnej lub ze środków pochodzących z Europejskiego Funduszu Rolnego na rzecz Rozwoju Obszarów Wiejskich do czasu przyznania prawa do emerytury z rolniczego ubezpieczenia społecznego,
- małżonka osoby, o której mowa wyżej, jeżeli renta strukturalna współfinansowana ze środków pochodzących z Sekcji Gwarancji Europejskiego Funduszu Orientacji i Gwarancji Rolnej lub ze środków pochodzących z Europejskiego Funduszu Rolnego na rzecz Rozwoju Obszarów Wiejskich wypłacana jest ze zwiększeniem na tego małżonka.

Dobrowolnie na wniosek obydwoma rodzajami ubezpieczenia obejmowane są osoby, które:

- nie spełniają warunków do podlegania obowiązkowemu ubezpieczeniu, a dla których działalność rolnicza stanowi stałe źródło utrzymania, w tym w szczególności rolnicy prowadzący działalność rolniczą w gospodarstwie o powierzchni nieprzekraczającej 1 ha przeliczeniowego i pracujący w tym gospodarstwie ich małżonkowie i domownicy,
- będąc rolnikiem przekazały grunty prowadzonego przez siebie gospodarstwa do zalesienia, jeżeli nie podlegają innemu ubezpieczeniu społecznemu lub nie mają ustalonego prawa do emerytury lub renty lub prawa do świadczeń z ubezpieczeń społecznych.

Dobrowolnie na wniosek ubezpieczeniem wypadkowym, chorobowym i macierzyńskim wyłącznie w zakresie ograniczonym do jednorazowego odszkodowania z tytułu stałego lub długotrwałego uszczerbku na zdrowiu albo śmierci wskutek wypadku przy pracy rolniczej lub rolniczej choroby zawodowej obejmowane są osoby prowadzące działalność rolniczą, a podlegające innemu ubezpieczeniu społecznemu lub mające ustalone prawo do emerytury lub renty (z wyłączeniem emerytów i rencistów, którzy mają orzeczoną niezdolność do samodzielnej egzystencji) lub mające ustalone prawo do świadczeń z ubezpieczeń społecznych.

Dobrowolnie ubezpieczeniem wyłącznie emerytalno-rentowym obejmowane są osoby, które:

- podlegały ubezpieczeniu społecznemu rolników jako rolnik i zaprzestały prowadzenia działalności rolniczej, nie nabywając prawa do emerytury lub renty z ubezpieczenia, jeżeli podlegały ubezpieczeniu emerytalno-rentowemu przez okres co najmniej 12 lat i 6 miesięcy po dniu 1 stycznia 1991 r.,
- pobierają rentę rolniczą z tytułu niezdolności do pracy jako rentę okresową,
- prowadziły gospodarstwo rolne lub w nim pracowały i z tego tytułu podlegały ubezpieczeniu społecznemu rolników, a następnie zaprzestały wykonywania działalności rolniczej lub pracy w gospodarstwie rolnym w związku z nabyciem prawa do świadczenia pielęgnacyjnego lub specjalnego zasiłku opiekuńczego albo zasiłku dla opiekuna do uzyskania 25-letniego okresu ubezpieczenia emerytalno-rentowego.

Osoby te mogą zdecydować czy chcą podlegać ubezpieczeniom w KRUS czy w ZUS. W przypadku dokonania wyboru dotyczącego podlegania ubezpieczeniu emerytalno-rentowemu w KRUS osoby te powinny, w ciągu 30 dni od wydania decyzji przyznającej odpowiedni zasiłek lub świadczenie, złożyć w dotychczasowej jednostce organizacyjnej KRUS wniosek o objęcie tym ubezpieczeniem,

- pobierają rodzicielskie świadczenie uzupełniające, o którym mowa w ustawie z dnia 31 stycznia 2019 r. o rodzicielskim świadczeniu uzupełniającym – do uzyskania 25-letniego okresu ubezpieczenia emerytalno-rentowego.

W okresie sprawowania osobistej opieki nad dzieckiem własnym, swojego małżonka, lub dzieckiem przysposobionym jest możliwość finansowania z budżetu państwa składek na ubezpieczenie emerytalno-rentowe przez okres do 3 lat, nie dłużej jednak niż do ukończenia przez dziecko 5 roku życia, a w przypadku sprawowania opieki nad dzieckiem niepełnosprawnym przez okres 6 lat, nie dłużej jednak niż do ukończenia przez dziecko 18 roku życia, pod warunkiem złożenia wniosku w tej sprawie i spełnianiu warunków określonych w ustawie o ubezpieczeniu społecznym rolników za:

- rolnika i domownika podlegającego ubezpieczeniu emerytalno-rentowemu z mocy ustawy (czyli obowiązkowo) albo na wniosek (czyli dobrowolnie),
- rolnika i domownika, który nie podlega ubezpieczeniu społecznemu rolników,
- osobę będącą członkiem rodziny rolnika lub domownika, która nie spełnia warunków do podlegania ubezpieczeniu społecznemu rolników.

• przypisu, wpływów należności z tytułu składek oraz wskaźnika ściągłości:

- przypis należności z tytułu składek obejmuje składki, należne od składek odsetki za zwłokę i koszty upomnienia,
- wpływy należności z tytułu składek obejmują opłacone składki, odsetki za zwłokę, koszty upomnienia, przeniesienia nadpłat przedawnionych na różne dochody, uznanie wypłat, zwrot świadczeń nienależnie pobranych, którymi pokryto należności.

Przypis i wpływy należności z tytułu składek na ubezpieczenie społeczne ogółem jest to odpowiednio suma przypisanych i opłaconych należności na ubezpieczenie wypadkowe, chorobowe i macierzyńskie (Fundusz Składowy) oraz na ubezpieczenie emerytalno-rentowe (Fundusz Emerytalno-Rentowy),

Wskaźnik ściągłości jest to stosunek procentowy wpływów należności ogółem do przypisu należności ogółem.

• liczby wydanych decyzji o podleganiu i ustaniu ubezpieczenia społecznego rolników.

VI. Dział Ubezpieczenie Zdrowotne

zawiera dane statystyczne dotyczące realizowanych przez KRUS zadań na podstawie ustawy z dnia 27 sierpnia 2004 r. o świadczeniach opieki zdrowotnej finansowanych ze środków publicznych.

Ubezpieczeniu zdrowotnemu podlegają:

- osoby spełniające warunki do objęcia ubezpieczeniem społecznym rolników, które są rolnikami, małżonkami lub domownikami w rozumieniu przepisów ustawy o ubezpieczeniu społecznym rolników,
- pomocnicy rolnika w rozumieniu przepisów ustawy o ubezpieczeniu społecznym rolników,
- rolnicy i ich domownicy, którzy nie podlegają ubezpieczeniu społecznemu rolników z mocy ustawy o ubezpieczeniu społecznym rolników, niepodlegający ubezpieczeniu zdrowotnemu z innego tytułu;
- członkowie rodzin wyżej wymienionych rolników i domowników, którzy nie podlegają ubezpieczeniu zdrowotnemu z innego tytułu i zostali zgłoszeni do ubezpieczenia zdrowotnego w KRUS.

Składki na ubezpieczenie zdrowotne za rolników objętych tym ubezpieczeniem, którzy prowadzą działalność rolniczą na gruntach rolnych poniżej 6 ha przeliczeniowych oraz za ich domowników, finansowane są przez budżet państwa. Natomiast rolnicy prowadzący gospodarstwa rolne o powierzchni 6 i więcej hektarów przeliczeniowych użytków rolnych składkę na ubezpieczenie zdrowotne za siebie, małżonków i domowników podlegających temu ubezpieczeniu, opłacają indywidualnie w wysokości 1 zł miesięcznie od każdego pełnego hektara przeliczeniowego użytków rolnych. Również indywidualnie opłacana jest składka przez rolników, prowadzących działalność rolniczą w ramach działów specjalnych w rozumieniu przepisów ustawy o ubezpieczeniu społecznym rolników (niezależnie czy działalność ta prowadzona jest wyłącznie w samodzielnym dziale specjalnym, czy też dodatkowo na użytkach rolnych).

Rolnik prowadzący dział specjalny produkcji rolnej opłaca składki zdrowotne na swoje ubezpieczenie od deklarowanej podstawy wymiaru składki odpowiadającej:

- dochodowi ustalonemu dla opodatkowania podatkiem dochodowym od osób fizycznych, w kwocie nie niższej jednak niż kwota odpowiadająca wysokości minimalnego wynagrodzenia bądź,
- minimalnemu wynagrodzeniu w przypadku prowadzenia działalności niepodlegającej opodatkowaniu podatkiem dochodowym od osób fizycznych.

Składka na ubezpieczenie zdrowotne za domowników opłacana jest w zależności od zakresu prowadzonej przez rolnika działalności rolniczej:

- w przypadku prowadzenia działów specjalnych łącznie z gospodarstwem rolnym o powierzchni użytków rolnych 6 i więcej hektarów przeliczeniowych rolnik opłaca składkę na ubezpieczenie zdrowotne od użytków rolnych (1 zł za 1 hektar przeliczeniowy),
- w przypadku prowadzenia wyłącznie działów specjalnych rolnik opłaca składkę na ubezpieczenie zdrowotne w wysokości 9 % podstawy wymiaru, który stanowi kwota 33,4% przeciętnego miesięcznego wynagrodzenia w sektorze przedsiębiorstw w czwartym kwartale roku poprzedniego włącznie z wypłatami z zysku,
- w przypadku prowadzenia działów specjalnych łącznie z gospodarstwem rolnym o powierzchni użytków rolnych poniżej 6 ha przeliczeniowych składka na ubezpieczenie zdrowotne opłacana jest z budżetu państwa.

Składka na ubezpieczenie zdrowotne za pomocników rolnika wynosi 9 % podstawy wymiaru, który stanowi 33,4 % przeciętnego miesięcznego wynagrodzenia w sektorze przedsiębiorstw w czwartym kwartale roku poprzedniego, włącznie z wypłatami z zysku.

Składka na ubezpieczenie zdrowotne jest miesięczna i niepodzielna. Opłacana jest tylko z jednego tytułu, np.:

- rolnicy i domownicy prowadzący pozarolniczą działalność gospodarczą i jednocześnie podlegający ubezpieczeniu społecznemu rolników, ubezpieczeniu zdrowotnemu podlegają wyłącznie z tytułu wykonywanej działalności rolniczej i z tego tytułu opłacana jest składka na to ubezpieczenie;
- rolnicy, prowadzący działalność rolniczą w ramach działów specjalnych produkcji rolnej i prowadzący jednocześnie działalność rolniczą na gruntach, opłacają na swoje ubezpieczenie wyłącznie składki zdrowotne z tytułu prowadzenia działów specjalnych, natomiast za domowników w gospodarstwach rolnych o powierzchni 6 i więcej hektarów przeliczeniowych wyłącznie z gruntów.

W przypadku rolników lub domowników, którzy, podlegając ubezpieczeniu społecznemu rolników w pełnym zakresie z mocy ustawy, zostali objęci innym ubezpieczeniem społecznym z tytułu wykonywania umowy zlecenia lub powołania do rady nadzorczej albo odbywania służby zastępczej, składka zdrowotna jest opłacana z każdego należnego tytułu, z wyjątkiem składek finansowanych z budżetu państwa. Wówczas składka ta nie jest opłacana przez KRUS.

Składka zdrowotna za osoby posiadające prawo do świadczeń dla inwalidów wojennych, wojskowych i osób represjonowanych, nie opodatkowanych oraz za osoby, które utraciły wzrok w wyniku działań wojennych w latach 1939-1945 lub eksplozji niewypałów i niewybuchów pozostałych po tych działaniach, otrzymujących dochody z tytułu emerytury lub renty zwolnione z podatku dochodowego od osób fizycznych na podstawie odrębnych przepisów są finansowane z budżetu państwa.

Składka zdrowotna za emerytów i rencistów wynosi 9% podstawy wymiaru, z czego ubezpieczony finansuje składkę w wysokości 1,25% podstawy z kwoty netto emerytury lub renty (z wyłączeniem dodatków, świadczeń pieniężnych i ryczałtu energetycznego oraz do deputatu węglowego). Natomiast składka pomniejszająca zaliczkę na podatek dochodowy stanowi 7,75% podstawy.

SPIS TREŚCI

	Nr	Str.
Uwagi wstępne	x	5
Objaśnienia znaków umownych	x	11
Objaśnienia skrótów	x	11

SPIS TABLIC STATYSTYCZNYCH

I. EMERYTURY I RENTY REALIZOWANE PRZEZ KRUS

Emerytury i renty	1	12
Zwiększenia do emerytur i rent finansowane z Funduszu Emerytalno-Rentowego, wypłacane przy świadczeniach pracowniczych	2	13
Wnioski i decyzje w sprawach o przyznanie rodzicielskich świadczeń uzupełniających według województw	3	13
Wnioski o przyznanie emerytur i rent według rodzajów świadczeń	4	14
Wnioski o przyznanie emerytur i rent według województw	5	14
Decyzje i postępowania umorzone w sprawach o emerytury i renty według rodzajów świadczeń	6	15
Decyzje i postępowania umorzone w sprawach o emerytury i renty według województw	7	15
Wnioski o przyznanie emerytur i rent rolniczych rozpatrywane z zastosowaniem przepisów wspólnotowych UE	8	16
Decyzje w sprawach wniosków o przyznanie emerytur i rent rolniczych z zastosowaniem przepisów wspólnotowych UE	9	16
Wnioski o przyznanie emerytur i rent rolniczych z zastosowaniem postanowień umów dwustronnych o zabezpieczeniu społecznym	10	17
Decyzje w sprawach wniosków o przyznanie emerytur i rent rolniczych z zastosowaniem postanowień umów dwustronnych o zabezpieczeniu społecznym	11	17
Świadczenia emerytalno-rentowe transferowane do poszczególnych państw UE/EFTA i Wielkiej Brytanii oraz do innych państw na podstawie umów dwustronnych	12	18

II. FUNDUSZ EMERYTALNO-RENTOWY

1. EMERYTURY I RENTY

Przeciętna miesięczna liczba emerytur i rent według rodzajów świadczeń	1 (13)	19
Przeciętna miesięczna liczba świadczeniobiorców oraz liczba ubezpieczonych według województw	2 (14)	20
Przeciętne miesięczne świadczenia emerytalno-rentowe według województw	3 (15)	21
Przeciętna miesięczna liczba emerytur i rent według województw oraz świadczeń emerytalnych wypłaconych przez MON, MSWiA i MS	4 (16)	22
Wydatki na świadczenia emerytalno-rentowe według rodzajów świadczeń	5 (17)	23
Wydatki na świadczenia emerytalno-rentowe według województw oraz świadczenia emerytalne wypłacone przez MON, MSWiA i MS	6 (18)	25
Przeciętne miesięczne świadczenie emerytalno-rentowe według rodzajów świadczeń	7 (19)	26
Przeciętne miesięczne świadczenie emerytalno-rentowe według województw oraz przeciętne miesięczne świadczenie emerytalne wypłacone przez MON, MSWiA i MS	8 (20)	27

	Nr	Str.
2. ZASIŁKI		
Zasiłki macierzyńskie	9 (21)	28
Zasiłki macierzyńskie według województw	10 (22)	28
Zasiłki pogrzebowe	11 (23)	29
Zasiłki pogrzebowe według województw	12 (24)	29
III. POZOSTAŁE ŚWIADCZENIA		
Świadczenia zlecone do wypłaty Kasie Rolniczego Ubezpieczenia Społecznego	1 (25)	30
IV. FUNDUSZ SKŁADKOWY UBEZPIECZENIA SPOŁECZNEGO ROLNIKÓW		
Zasiłki chorobowe i jednorazowe odszkodowania	1 (26)	31
Zasiłki chorobowe i jednorazowe odszkodowania według województw	2 (27)	31
Wypadki przy pracy rolniczej i choroby zawodowe rolników	3 (28)	33
Wypadki i choroby zawodowe, z tytułu których przyznano jednorazowe odszkodowania według województw	4 (29)	33
V. UBEZPIECZENIE SPOŁECZNE ROLNIKÓW		
Liczba płatników składek według województw	1 (30)	35
Liczba ubezpieczonych według statusu ubezpieczonego	2 (31)	36
Liczba ubezpieczonych i płatników składek	3 (32)	36
Liczba ubezpieczonych według województw	4 (33)	37
Liczba ubezpieczonych z tytułu prowadzenia jednocześnie działalności rolniczej i pozarolniczej działalności gospodarczej według województw	5 (34)	38
Liczba ubezpieczonych w KRUS przy jednoczesnym objęciu ubezpieczeniem społecznym w ZUS z innego tytułu według województw	6 (35)	38
Przypis i wpływy należności z tytułu składek na ubezpieczenie społeczne rolników według województw	7 (36)	39
Decyzje o podleganiu i ustaniu ubezpieczenia społecznego rolników według województw	8 (37)	39
VI. UBEZPIECZENIE ZDROWOTNE		
Liczba osób podlegających ubezpieczeniu zdrowotnemu według województw	1 (38)	40
Przypis składek na ubezpieczenie zdrowotne	2 (39)	40

SPIS WYKRESÓW

	Nr	Str.
Przeciętna miesięczna liczba świadczeniobiorców na tle liczby ubezpieczonych	1	20
Przeciętne miesięczne świadczenia rolne wypłacane z FER w odniesieniu do świadczeń realizowanych przez KRUS ogółem	2	21
Struktura wydatków na świadczenia finansowane z Funduszu Emerytalno-Rentowego	3	24
Struktura wydatków na świadczenia finansowane z Funduszu Składowego	4	32
Wypadki przy pracy rolniczej	5	34

OBJAŚNIENIA ZNAKÓW UMOWNYCH

Symbol	Opis
Kreska (-)	zjawisko nie wystąpiło
Zero (0)	zjawisko istniało w wielkości mniejszej od 0,5
Zero (0,0)	zjawisko istniało w wielkości mniejszej od 0,05
Kropka (.)	brak informacji albo brak informacji wiarygodnych
Znak (x)	wypełnienie pozycji jest niemożliwe lub niecelowe
„w tym”	oznacza, że nie podaje się wszystkich składników sumy
”z tego”	oznacza, że podaje się wszystkie składniki sumy

OBJAŚNIENIA SKRÓTÓW

Skrót	Znaczenie
KRUS	Kasa Rolniczego Ubezpieczenia Społecznego
ZUS	Zakład Ubezpieczeń Społecznych
Fundusz Składkowy	Fundusz Składkowy Ubezpieczenia Społecznego Rolników
MON	Ministerstwo Obrony Narodowej
MSWiA	Zakład Emerytalno-Rentowy Ministerstwa Spraw Wewnętrznych i Administracji
MS	Ministerstwo Sprawiedliwości
NFZ	Narodowy Fundusz Zdrowia
FER	Fundusz Emerytalno-Rentowy
UE	Unia Europejska
EFTA	Europejskie Stowarzyszenie Wolnego Handlu
zł	złoty

I. EMERYTURY I RENTY REALIZOWANE PRZEZ KRUS

TABLICA 1. EMERYTURY I RENTY

Wyszczególnienie	2023 rok		2024 rok					
	II kwartał	I półrocze	I kwartał	II kwartał	I półrocze	porównanie (wzrost/spadek)		
						II kwartału 2024 r. z I kwartałem 2024 r.	II kwartału 2024 r. z II kwartałem 2023 r.	I półrocza 2024 r. z I półroczem 2023 r.
OGÓLEM								
Przeciętna miesięczna liczba świadczeniobiorców	977 905	978 958	969 907	969 741	969 824	-0,02%	-0,8%	-0,9%
w tym świadczenia zbiegowe pracownicze	32 868	33 553	29 480	28 222	28 851	-4,3%	-14,1%	-14,0%
Kwota wypłat w zł	5 606 061 738,12	10 453 580 629,80	5 794 717 709,21	6 230 173 485,80	12 024 891 195,01	7,5%	11,1%	15,0%
w tym świadczenia zbiegowe pracownicze	194 236 011,90	377 975 618,39	180 316 891,07	185 991 198,17	366 308 089,24	3,1%	-4,2%	-3,1%
Przeciętne świadczenie w zł	1 910,91	1 779,71	1 991,50	2 141,52	2 066,51	7,5%	12,1%	16,1%
EMERYTURY								
Przeciętna miesięczna liczba świadczeniobiorców	763 523	763 993	762 594	762 574	762 584	0,0%	-0,1%	-0,2%
Kwota wypłat w zł	4 415 781 744,84	8 219 569 187,80	4 574 121 843,95	4 921 630 989,92	9 495 752 833,87	7,6%	11,5%	15,5%
Przeciętne świadczenie w zł	1 927,81	1 793,12	1 999,37	2 151,32	2 075,35	7,6%	11,6%	15,7%
RENTY Z TYTUŁU NIEZDOLNOŚCI DO PRACY								
Przeciętna miesięczna liczba świadczeniobiorców	173 258	173 860	167 029	166 871	166 950	-0,1%	-3,7%	-4,0%
w tym renty z tytułu niezdolności do pracy wypadkowe	11 606	11 646	11 186	11 174	11 180	-0,1%	-3,7%	-4,0%
Kwota wypłat w zł	898 773 695,42	1 680 733 475,17	920 282 653,12	986 120 977,75	1 906 403 630,87	7,2%	9,7%	13,4%
w tym renty z tytułu niezdolności do pracy wypadkowe	67 728 094,71	125 754 865,62	69 405 551,42	74 690 302,10	144 095 853,52	7,6%	10,3%	14,6%
Przeciętne świadczenie w zł	1 729,16	1 611,19	1 836,57	1 969,83	1 903,17	7,3%	13,9%	18,1%
RENTY RODZINNE								
Przeciętna miesięczna liczba świadczeniobiorców	41 123	41 105	40 284	40 297	40 290	0,0%	-2,0%	-2,0%
Kwota wypłat w zł	291 484 053,28	553 234 991,61	300 293 926,09	322 400 734,28	622 694 660,37	7,4%	10,6%	12,6%
Przeciętne świadczenie w zł	2 362,70	2 243,21	2 484,83	2 666,87	2 575,86	7,3%	12,9%	14,8%
ŚWIADCZENIA PIENIĘŻNE DLA CYWILNYCH NIEWIDOMYCH OFIAR DZIAŁAŃ WOJENNYCH								
Kwota wypłat w zł	22 244,58	42 975,22	19 286,05	20 783,85	40 069,90	7,8%	-6,6%	-6,8%

I. EMERYTURY I RENTY REALIZOWANE PRZEZ KRUS

TABLICA 2. ZWIĘKSZENIA DO EMERYTUR I RENT FINANSOWANE Z FUNDUSZU EMERYTALNO-RENTOWEGO, WYPŁACANE PRZY ŚWIADCZENIACH PRACOWNICZYCH

Wyszczególnienie	2023 rok		2024 rok					
	II kwartał	I półrocze	I kwartał	II kwartał	I półrocze	porównanie (wzrost/spadek)		
						II kwartału 2024 r. z I kwartałem 2024 r.	II kwartału 2024 r. z II kwartałem 2023 r.	I półrocza 2024 r. z I półroczem 2023 r.
OGÓLEM								
Przeciętna miesięczna liczba osób	625 360	625 396	622 852	622 577	622 715	0,0%	-0,4%	-0,4%
Kwota wypłat w zł	229 112 431,47	436 142 787,99	237 730 631,48	256 155 743,44	493 886 374,92	7,8%	11,8%	13,2%
EMERYTURY								
Przeciętna miesięczna liczba osób	508 883	508 318	510 128	510 551	510 340	0,1%	0,3%	0,4%
Kwota wypłat w zł	206 184 477,89	392 121 357,79	214 769 990,55	231 682 937,50	446 452 928,05	7,9%	12,4%	13,9%
RENTY Z TYTUŁU NIEZDOLNOŚCI DO PRACY								
Przeciętna miesięczna liczba osób	9 044	9 131	8 288	8 125	8 206	-2,0%	-10,2%	-10,1%
Kwota wypłat w zł	3 081 538,15	5 972 178,25	3 061 326,53	3 204 232,05	6 265 558,58	4,7%	4,0%	4,9%
RENTY RODZINNE								
Przeciętna miesięczna liczba osób	107 433	107 947	104 436	103 901	104 169	-0,5%	-3,3%	-3,5%
Kwota wypłat w zł	19 846 415,43	38 049 251,95	19 899 314,40	21 268 573,89	41 167 888,29	6,9%	7,2%	8,2%

TABLICA 3. WNIOSKI I DECYZJE W SPRAWACH O PRYZNANIE RODZICIELSKICH ŚWIADCZEŃ UZUPEŁNIJĄCYCH WEDŁUG WOJEWÓDZTW

Wyszczególnienie	Liczba wniosków złożonych w okresie sprawozdawczym	Liczba wniosków załatwionych w okresie sprawozdawczym		Liczba decyzji pierwszorzazowych przyznających	Liczba decyzji pierwszorzazowych odmownych
		Razem	w tym po terminie ustawowym		
	II KWARTAŁ 2024 R.				
OGÓLEM	101	108	-	36	70
dolnośląskie	5	5	-	2	3
kujawsko-pomorskie	8	6	-	1	5
lubelskie	17	17	-	9	8
lubuskie	-	-	-	-	-
łódzkie	3	4	-	1	3
małopolskie	14	14	-	8	6
mazowieckie	8	6	-	2	4
opolskie	-	-	-	-	-
podkarpackie	9	10	-	4	5
podlaskie	2	5	-	-	5
pomorskie	3	4	-	1	3
śląskie	1	1	-	-	1
świętokrzyskie	8	10	-	4	6
warmińsko-mazurskie	5	6	-	2	4
wielkopolskie	15	17	-	-	16
zachodniopomorskie	3	3	-	2	1

I. EMERYTURY I RENTY REALIZOWANE PRZEZ KRUS

TABLICA 4. WNIOSKI O PRYZNANIE EMERYTUR I RENT WEDŁUG RODZAJÓW ŚWIADCZEŃ

Wyszczególnienie	Liczba wniosków pozostałych z poprzedniego okresu	Liczba zarejestrowanych wniosków	Liczba załatwionych wniosków		Liczba wniosków pozostałych do załatwienia w następnym okresie
			Razem	w tym po terminie ustawowym	
II KWARTAŁ 2024 R.					
OGÓŁEM	11 218	21 122	22 079	-	10 261
Emerytury razem	2 441	8 014	8 786	-	1 669
Renty razem, z tego:	8 777	13 108	13 293	-	8 592
Renty z tytułu niezdolności do pracy	8 496	12 195	12 347	-	8 344
w tym renty z tytułu niezdolności do pracy wypadkowe	358	517	521	-	354
Renty rodzinne	281	913	946	-	248

TABLICA 5. WNIOSKI O PRYZNANIE EMERYTUR I RENT WEDŁUG WOJEWÓDZTW

Wyszczególnienie	Liczba wniosków pozostałych z poprzedniego okresu	Liczba zarejestrowanych wniosków	Liczba załatwionych wniosków		Liczba wniosków pozostałych do załatwienia w następnym okresie
			Razem	w tym po terminie ustawowym	
II KWARTAŁ 2024 R.					
OGÓŁEM	11 218	21 122	22 079	-	10 261
dolnośląskie	212	613	623	-	202
kujawsko-pomorskie	801	1 372	1 406	-	767
lubelskie	1 222	2 558	2 531	-	1 249
lubuskie	89	258	231	-	116
łódzkie	879	1 558	1 618	-	819
małopolskie	1 334	2 367	2 350	-	1 351
mazowieckie	1 661	3 218	3 425	-	1 454
opolskie	197	338	383	-	152
podkarpackie	800	1 363	1 512	-	651
podlaskie	738	1 555	1 706	-	587
pomorskie	513	771	764	-	520
śląskie	280	571	590	-	261
świętokrzyskie	769	1 343	1 478	-	634
warmińsko-mazurskie	389	746	789	-	346
wielkopolskie	1 111	2 117	2 246	-	982
zachodniopomorskie	223	374	427	-	170

I. EMERYTURY I RENTY REALIZOWANE PRZEZ KRUS

TABLICA 6. DECYZJE I POSTĘPOWANIA UMORZONE W SPRAWACH O EMERYTURY I RENTY WEDŁUG RODZAJÓW ŚWIADCZEŃ

Wyszczególnienie	Liczba wydanych decyzji i postępowań umorzonych	Liczba wydanych decyzji				Postępowania umorzone
		Ogółem	przyznających świadczenia	odmownych	udział odmownych decyzji do ogółem wydanych decyzji	
II KWARTAŁ 2024 R.						
OGÓŁEM	22 079	21 842	20 094	1 748	8,0%	237
Emerytury razem	8 786	8 702	8 259	443	5,1%	84
Renty razem, z tego:	13 293	13 140	11 835	1 305	9,9%	153
Renty z tytułu niezdolności do pracy razem	12 347	12 211	10 958	1 253	10,3%	136
w tym renty z tytułu niezdolności do pracy wypadkowe	521	514	428	86	16,7%	7
Renty rodzinne	946	929	877	52	5,6%	17

TABLICA 7. DECYZJE I POSTĘPOWANIA UMORZONE W SPRAWACH O EMERYTURY I RENTY WEDŁUG WOJEWÓDZTW

Wyszczególnienie	Liczba wydanych decyzji i postępowań umorzonych	Liczba wydanych decyzji				Postępowania umorzone
		Ogółem	przyznających świadczenia	odmownych	udział odmownych decyzji do ogółem wydanych decyzji	
II KWARTAŁ 2024 R.						
OGÓŁEM	22 079	21 842	20 094	1 748	8,0%	237
dolnośląskie	623	619	577	42	6,8%	4
kujawsko-pomorskie	1 406	1 391	1 269	122	8,8%	15
lubelskie	2 531	2 500	2 237	263	10,5%	31
lubuskie	231	229	220	9	3,9%	2
łódzkie	1 618	1 611	1 492	119	7,4%	7
małopolskie	2 350	2 337	2 207	130	5,6%	13
mazowieckie	3 425	3 406	3 162	244	7,2%	19
opolskie	383	378	346	32	8,5%	5
podkarpackie	1 512	1 482	1 366	116	7,8%	30
podlaskie	1 706	1 680	1 507	173	10,3%	26
pomorskie	764	755	713	42	5,6%	9
śląskie	590	588	539	49	8,3%	2
świętokrzyskie	1 478	1 431	1 294	137	9,6%	47
warmińsko-mazurskie	789	778	686	92	11,8%	11
wielkopolskie	2 246	2 234	2 087	147	6,6%	12
zachodniopomorskie	427	423	392	31	7,3%	4

I. EMERYTURY I RENTY REALIZOWANE PRZEZ KRUS

TABLICA 8. WNIOSKI O PRYZNANIE EMERYTUR I RENT ROLNICZYCH ROZPATRYWANE Z ZASTOSOWANIEM PRZEPISÓW WSPÓLNOTOWYCH UE

Wyszczególnienie	Liczba wniosków pozostałych do załatwienia z poprzedniego okresu sprawozdawczego	Liczba wniosków które wpłynęły w okresie sprawozdawczym	Liczba wniosków przekazanych do instytucji zagranicznych	Liczba spraw załatwionych ogółem	Liczba spraw, w których trwa postępowanie międzynarodowe
	II KWARTAŁ 2024 R.				
OGÓŁEM	1 111	983	331	1 155	1 111
Emerytury razem	492	479	173	623	466
Renty razem, z tego:	619	504	158	532	645
Renty z tytułu niezdolności do pracy razem	533	441	140	447	572
w tym renty z tytułu niezdolności do pracy wypadkowe	14	13	2	14	13
Renty rodzinne	86	63	18	85	73

TABLICA 9. DECYZJE W SPRAWACH WNIOSKÓW O PRYZNANIE EMERYTUR I RENT ROLNICZYCH Z ZASTOSOWANIEM PRZEPISÓW WSPÓLNOTOWYCH UE

Wyszczególnienie	Liczba wydanych decyzji						
	Ogółem	w tym:				Decyzji tymczasowych	Decyzji odmownych
		Decyzji ostatecznych					
		Razem	Płatne pro rata temporis ¹⁾	Płatne na podstawie tylko polskich okresów ubezpieczenia			
II KWARTAŁ 2024 R.							
OGÓŁEM	1 065	741	290	451	195	129	
Emerytury razem	578	385	168	217	107	86	
Renty razem, z tego:	487	356	122	234	88	43	
Renty z tytułu niezdolności do pracy razem	409	302	100	202	74	33	
w tym renty z tytułu niezdolności do pracy wypadkowe	12	10	1	9	1	1	
Renty rodzinne	78	54	22	32	14	10	

¹⁾ "pro rata temporis" emerytura ustalana i wypłacana jest w wysokościach częściowych, wynikających z proporcji okresów ubezpieczenia przebytych w danym państwie członkowskim do łącznych okresów ubezpieczenia przebytych we wszystkich państwach członkowskich. Każde państwo wypłaca emeryturę (rentę) wyłącznie za okresy ubezpieczenia przebyte na swoim terytorium.

I. EMERYTURY I RENTY REALIZOWANE PRZEZ KRUS

TABLICA 10. WNIOSKI O PRZYZNANIE EMERYTUR I RENT ROLNICZYCH Z ZASTOSOWANIEM POSTANOWIEŃ UMÓW DWUSTRONNYCH O ZABEZPIECZENIU SPOŁECZNYM

Wyszczególnienie	Liczba wniosków pozostałych do załatwienia z poprzedniego okresu sprawozdawczego	Liczba wniosków które wpłynęły w okresie sprawozdawczym	Liczba wniosków przekazanych do instytucji zagranicznych	Liczba spraw załatwionych ogółem	Liczba spraw, w których trwa postępowanie międzynarodowe
	II KWARTAŁ 2024 R.				
OGÓŁEM	37	20	-	27	30
Emerytury razem	30	19	-	25	24
Renty razem, z tego:	7	1	-	2	6
Renty z tytułu niezdolności do pracy razem	6	1	-	1	6
w tym renty z tytułu niezdolności do pracy wypadkowe	-	-	-	-	-
Renty rodzinne	1	-	-	1	-

TABLICA 11. DECYZJE W SPRAWACH WNIOSKÓW O PRZYZNANIE EMERYTUR I RENT ROLNICZYCH Z ZASTOSOWANIEM POSTANOWIEŃ UMÓW DWUSTRONNYCH O ZABEZPIECZENIU SPOŁECZNYM

Wyszczególnienie	Liczba wydanych decyzji				
	Ogółem	w tym:			Decyzji odmownych
		Decyzji ostatecznych			
		Razem	Płatne pro rata temporis ¹⁾	Płatne na podstawie tylko polskich okresów ubezpieczenia	
II KWARTAŁ 2024 R.					
OGÓŁEM	25	21	9	12	4
Emerytury razem	23	20	9	11	3
Renty razem, z tego:	2	1	-	1	1
Renty z tytułu niezdolności do pracy razem	1	-	-	-	1
w tym renty z tytułu niezdolności do pracy wypadkowe	-	-	-	-	-
Renty rodzinne	1	1	-	1	-

¹⁾ "pro rata temporis" emerytura ustalana i wypłacana jest w wysokościach częściowych, wynikających z proporcji okresów ubezpieczenia przebytych w danym państwie członkowskim do łącznych okresów ubezpieczenia przebytych we wszystkich państwach członkowskich. Każde państwo wypłaca emeryturę (rentę) wyłącznie za okresy ubezpieczenia przebyte na swoim terytorium.

I. EMERYTURY I RENTY REALIZOWANE PRZEZ KRUS

TABLICA 12. ŚWIADCZENIA EMERYTALNO-RENTOWE TRANSFEROWANE DO POSZCZEGÓLNYCH PAŃSTW UE/EFTA I WIELKIEJ BRYTANII ORAZ DO INNYCH PAŃSTW NA PODSTAWIE UMÓW DWUSTRONNYCH

Wyszczególnienie	Razem emerytury i renty		Emerytury		Renty z tytułu niezdolności do pracy		w tym: renty z tytułu niezdolności do pracy wypadkowe		Renty rodzinne	
	Przeciętna liczba osób	Kwota wypłat w zł	Przeciętna liczba osób	Kwota wypłat w zł	Przeciętna liczba osób	Kwota wypłat w zł	Przeciętna liczba osób	Kwota wypłat w zł	Przeciętna liczba osób	Kwota wypłat w zł
II KWARTAŁ 2024 R.										
OGÓLEM	4 058	13 800 945,14	3 364	11 072 777,50	319	1 493 393,02	3	18 705,36	376	1 234 774,62
w tym:										
świadczenia "zbiegowe"	41	283 688,26	40	277 075,42	1	6 612,84	-	-	-	-
z tego:										
do państw UE/EFTA i Wielkiej Brytanii razem	3 768	12 231 658,68	3 098	9 634 935,06	312	1 455 259,06	3	18 705,36	359	1 141 464,56
Austria	119	415 644,98	79	237 075,38	32	151 028,55	-	-	8	27 541,05
Belgia	65	358 727,71	28	146 197,09	31	196 689,09	-	-	5	15 841,53
Bułgaria	-	-	-	-	-	-	-	-	-	-
Chorwacja	-	-	-	-	-	-	-	-	-	-
Cypr	-	-	-	-	-	-	-	-	-	-
Czechy	2	10 701,15	-	-	2	10 701,15	-	-	-	-
Dania	1	5 342,88	-	-	-	-	-	-	1	5 342,88
Estonia	-	-	-	-	-	-	-	-	-	-
Finlandia	1	5 342,88	-	-	-	-	-	-	1	5 342,88
Francja	22	122 898,24	20	121 708,53	1	495,18	-	-	1	694,53
Grecja	2	6 669,04	1	1 326,16	-	-	-	-	1	5 342,88
Hiszpania	23	120 271,83	13	76 147,35	5	24 626,97	-	-	5	19 497,51
Holandia	9	36 988,32	6	27 481,65	1	5 342,88	-	-	2	4 163,79
Irlandia	10	55 295,87	7	45 811,37	1	4 141,62	-	-	1	5 342,88
Islandia	-	-	-	-	-	-	-	-	-	-
Lichtenstein	-	-	-	-	-	-	-	-	-	-
Litwa	3	14 548,90	1	3 137,95	1	5 077,86	-	-	1	6 333,09
Luksemburg	1	2 596,62	-	-	-	-	-	-	1	2 596,62
Łotwa	2	10 685,76	-	-	-	-	-	-	2	10 685,76
Malta	-	-	-	-	-	-	-	-	-	-
Niemcy	3 418	10 567 729,28	2 883	8 642 320,05	220	956 226,36	3	18 705,36	315	969 182,87
Norwegia	11	63 767,92	1	6 154,98	10	57 612,94	-	-	-	-
Portugalia	-	-	-	-	-	-	-	-	-	-
Rumunia	-	-	-	-	-	-	-	-	-	-
Słowacja	3	11 019,18	1	1 311,78	-	-	-	-	2	9 707,40
Słowenia	-	-	-	-	-	-	-	-	-	-
Szwajcaria	2	10 343,85	1	7 193,28	-	-	-	-	1	3 150,57
Szwecja	16	73 517,73	11	49 935,57	3	19 205,85	-	-	2	4 376,31
Węgry	-	-	-	-	-	-	-	-	-	-
Wlk. Brytania	41	245 897,87	30	190 370,06	3	18 767,73	-	-	8	36 760,08
Włochy	18	93 668,67	15	78 763,86	1	5 342,88	-	-	2	9 561,93
do państw objętych umowami dwustronnymi razem	290	1 569 286,46	266	1 437 842,44	7	38 133,96	-	-	17	93 310,06
Australia	63	212 065,87	62	205 353,43	1	6 712,44	-	-	-	-
Białoruś	-	-	-	-	-	-	-	-	-	-
Izrael	-	-	-	-	-	-	-	-	-	-
Kanada	83	503 419,62	76	471 045,27	3	13 644,00	-	-	4	18 730,35
Quebec	-	-	-	-	-	-	-	-	-	-
Korea	-	-	-	-	-	-	-	-	-	-
Macedonia	-	-	-	-	-	-	-	-	-	-
Moldawia	-	-	-	-	-	-	-	-	-	-
Mongolia	-	-	-	-	-	-	-	-	-	-
Turcja	-	-	-	-	-	-	-	-	-	-
Ukraina	12	53 423,26	2	3 032,79	1	5 866,47	-	-	9	44 524,00
USA	133	800 377,71	126	758 410,95	2	11 911,05	-	-	5	30 055,71

II. FUNDUSZ EMERYTALNO-RENTOWY

TABLICA 1 (13). PRZECIĘTNA MIESIĘCZNA LICZBA EMERYTUR I RENT WEDŁUG RODZAJÓW ŚWIADCZEŃ

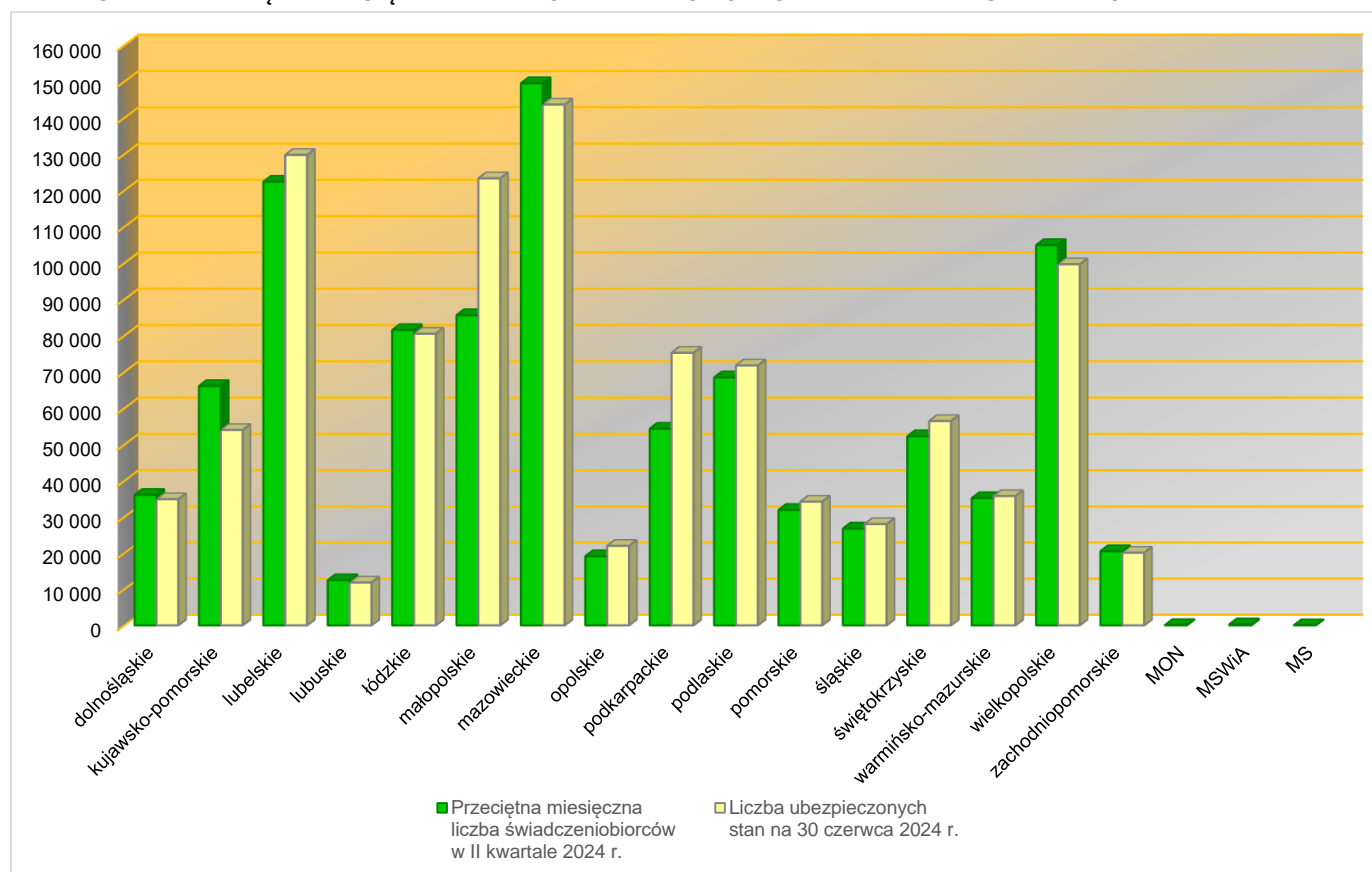
Wyszczególnienie	2023 rok		2024 rok					
	II kwartał	I półrocze	I kwartał	II kwartał	I półrocze	porównanie (wzrost/spadek)		
						II kwartału 2024 r. z I kwartałem 2024 r.	II kwartału 2024 r. z II kwartałem 2023 r.	I półrocza 2024 r. z I półroczem 2023 r.
OGÓLEM								
EMERYTURY I RENTY ogółem	976 542	977 606	968 496	968 321	968 408	-0,02%	-0,8%	-0,9%
Emerytury	762 160	762 642	761 183	761 153	761 168	-0,004%	-0,1%	-0,2%
Renty	214 381	214 965	207 313	207 168	207 240	-0,1%	-3,4%	-3,6%
EMERYTURY								
EMERYTURY RAZEM	762 160	762 642	761 183	761 153	761 168	0,0%	-0,1%	-0,2%
Emerytury rolnicze	689 842	688 672	697 217	700 079	698 648	0,4%	1,5%	1,4%
Emerytury za przekazane gospodarstwo rolne Państwu	11 679	11 946	10 287	9 824	10 055	-4,5%	-15,9%	-15,8%
Emerytury za przekazane gospodarstwo rolne następcy	58 198	59 564	51 312	48 911	50 112	-4,7%	-16,0%	-15,9%
Emerytury nie związane z przekazaniem gospodarstwa rolnego	2 442	2 460	2 367	2 339	2 353	-1,2%	-4,2%	-4,3%
RENTY								
RENTY RAZEM	214 381	214 965	207 313	207 168	207 240	-0,1%	-3,4%	-3,6%
RENTY Z TYTUŁU NIEZDOLNOŚCI DO PRACY RAZEM	173 258	173 860	167 029	166 871	166 950	-0,1%	-3,7%	-4,0%
w tym renty z tytułu niezdolności do pracy wypadkowe	11 606	11 646	11 186	11 174	11 180	-0,1%	-3,7%	-4,0%
Renty rolnicze z tytułu niezdolności do pracy	171 415	171 980	165 383	165 295	165 339	-0,1%	-3,6%	-3,9%
Renty z tytułu niezdolności do pracy za przekazane gospodarstwo rolne Państwu	127	134	109	107	108	-1,8%	-15,7%	-19,4%
Renty z tytułu niezdolności do pracy za przekazane gospodarstwo rolne następcy	414	422	374	356	365	-4,8%	-14,0%	-13,5%
Renty z tytułu niezdolności do pracy nie związane z przekazaniem gospodarstwa rolnego	1 301	1 324	1 163	1 112	1 138	-4,4%	-14,5%	-14,0%
RENTY RODZINNE RAZEM	41 123	41 105	40 284	40 297	40 290	0,03%	-2,0%	-2,0%
w tym renty rodzinne wypadkowe	784	786	744	745	744	0,1%	-5,0%	-5,3%
Renty rodzinne rolnicze	39 782	39 752	38 998	39 026	39 012	0,1%	-1,9%	-1,9%
Renty rodzinne za przekazane gospodarstwo rolne Państwu	276	279	261	256	258	-1,9%	-7,2%	-7,5%
Renty rodzinne za przekazane gospodarstwo rolne następcy	738	745	704	696	700	-1,1%	-5,7%	-6,0%
Renty rodzinne nie związane z przekazaniem gospodarstwa rolnego	327	329	321	319	320	-0,6%	-2,4%	-2,7%

II. FUNDUSZ EMERYTALNO-RENTOWY

TABLICA 2 (14). PRZECIĘTNA MIESIĘCZNA LICZBA ŚWIADCZENIOBIORCÓW ORAZ LICZBA UBEZPIECZONYCH WEDŁUG WOJEWÓDZTW

Wyszczególnienie	Przeciętna miesięczna liczba świadczeniobiorców w II kwartale 2024 r.	Liczba ubezpieczonych stan na 30 czerwca 2024 r.
dolnośląskie	36 154	34 944
kujawsko-pomorskie	66 136	54 025
lubelskie	122 436	129 812
lubuskie	12 507	11 846
łódzkie	81 569	80 545
małopolskie	85 676	123 350
mazowieckie	149 558	143 689
opolskie	19 143	22 019
podkarpackie	54 388	75 295
podlaskie	68 516	71 808
pomorskie	31 973	34 254
śląskie	26 811	28 063
świętokrzyskie	52 306	56 495
warmińsko-mazurskie	35 239	35 804
wielkopolskie	104 974	99 678
zachodniopomorskie	20 546	20 128
MON	66	
MSWiA	295	
MS	29	
Ogółem	968 321	1 021 755

WYKRES NR 1. PRZECIĘTNA MIESIĘCZNA LICZBA ŚWIADCZENIOBIORCÓW NA TLE LICZBY UBEZPIECZONYCH

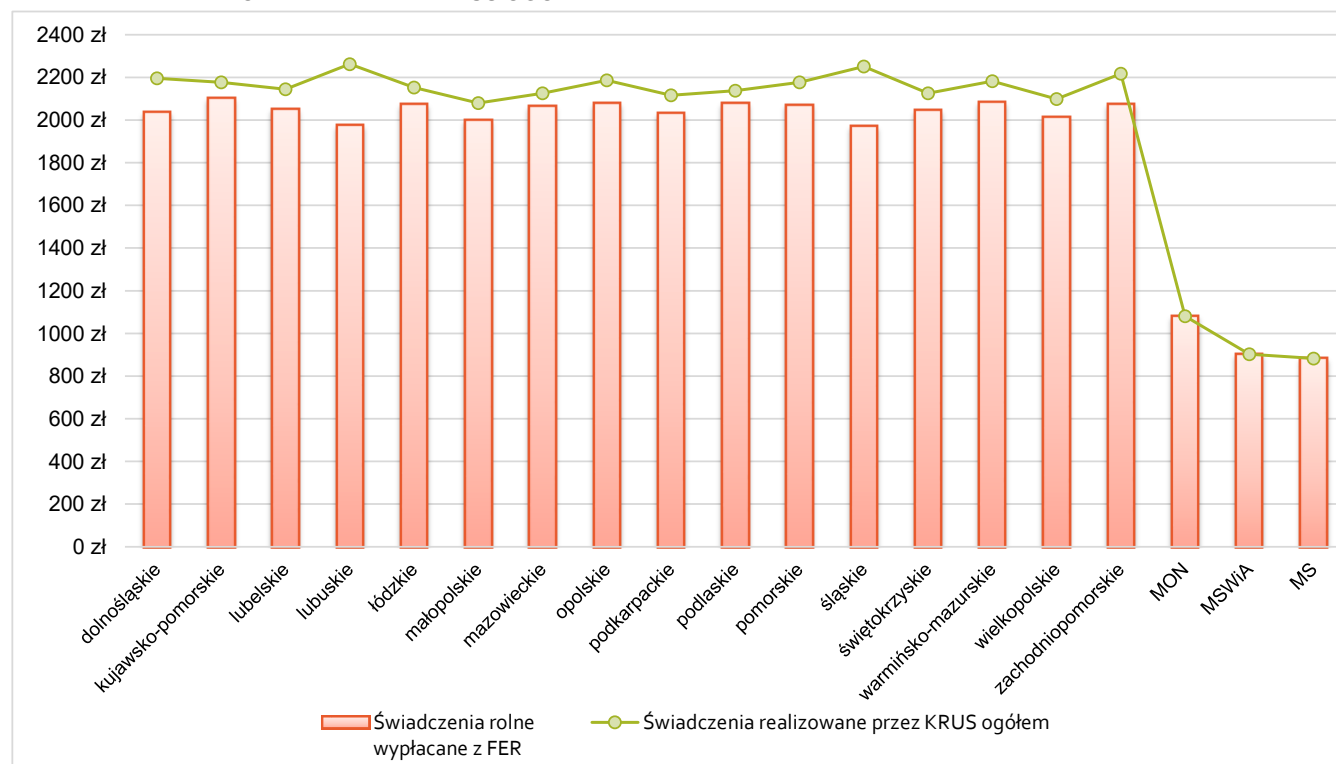


II. FUNDUSZ EMERYTALNO-RENTOWY

TABLICA 3 (15). PRZECIĘTNE MIESIĘCZNE ŚWIADCZENIA EMERYTALNO-RENTOWE WEDŁUG WOJEWÓDZTW

Wyszczególnienie	Świadczenia rolne wypłacane z FER	Świadczenia realizowane przez KRUS ogółem
	w złotych	
	II KWARTAŁ 2024 R.	
dolnośląskie	2 034,89	2 195,82
kujawsko-pomorskie	2 101,70	2 176,38
lubelskie	2 047,48	2 145,12
lubuskie	1 974,18	2 262,53
łódzkie	2 074,53	2 152,38
małopolskie	2 000,04	2 080,04
mazowieckie	2 064,62	2 125,83
opolskie	2 078,54	2 186,10
podkarpackie	2 029,45	2 116,51
podlaskie	2 077,37	2 138,26
pomorskie	2 071,19	2 177,17
śląskie	1 970,21	2 250,95
świętokrzyskie	2 044,26	2 125,13
warmińsko-mazurskie	2 082,73	2 182,17
wielkopolskie	2 012,05	2 098,80
zachodniopomorskie	2 072,17	2 217,26
MON	1 081,02	1 081,02
MSWiA	901,96	901,96
MS	882,88	882,88

WYKRES NR 2. PRZECIĘTNE MIESIĘCZNE ŚWIADCZENIA ROLNE WYPŁACANE Z FER W ODNIESIENIU DO ŚWIADCZEŃ REALIZOWANYCH PRZEZ KRUS OGÓŁEM



II. FUNDUSZ EMERYTALNO-RENTOWY

TABLICA 4 (16). PRZECIĘTNA MIESIĘCZNA LICZBA EMERYTUR I RENT WEDŁUG WOJEWÓDZTW ORAZ ŚWIADCZEŃ EMERYTALNYCH WYPŁACONYCH PRZEZ MON, MSWiA i MS

Wyszczególnienie	Ogółem	z tego:					
		emerytury	renty razem	z tego:			
				z tytułu niezdolności do pracy		rodzinne	
				ogółem	w tym wypadkowe	ogółem	w tym wypadkowe
I PÓŁROCZE 2024 R.							
OGÓŁEM	968 408	761 168	207 240	166 950	11 180	40 290	744
dolnośląskie	36 177	28 894	7 282	5 862	435	1 420	20
kujawsko-pomorskie	66 139	51 950	14 189	11 854	952	2 335	55
lubelskie	122 516	96 232	26 284	21 365	1 391	4 919	103
lubuskie	12 527	9 370	3 157	2 620	170	537	10
łódzkie	81 614	68 989	12 625	9 758	844	2 867	38
małopolskie	85 481	58 357	27 124	23 340	1 107	3 785	65
mazowieckie	149 512	122 027	27 485	20 719	1 490	6 766	109
opolskie	19 164	16 560	2 605	1 931	151	674	15
podkarpackie	54 476	40 934	13 542	11 302	591	2 240	26
podlaskie	68 553	55 075	13 479	10 637	736	2 841	57
pomorskie	31 966	24 119	7 847	6 350	413	1 497	28
śląskie	26 867	21 540	5 327	4 346	312	981	18
świętokrzyskie	52 373	41 917	10 457	8 208	581	2 249	49
warmińsko-mazurskie	35 242	27 127	8 115	6 295	472	1 819	40
wielkopolskie	104 829	81 319	23 510	18 965	1 291	4 545	97
zachodniopomorskie	20 577	16 363	4 214	3 398	244	817	16
Emerytury finansowane z funduszu emerytalno-rentowego, wypłacane przez MON, MSWiA, MS z tego:	396	396	-	-	-	-	-
MON	67	67	-	-	-	-	-
MSWiA	299	299	-	-	-	-	-
MS	30	30	-	-	-	-	-

II. FUNDUSZ EMERYTALNO-RENTOWY

TABLICA 5 (17). WYDATKI NA ŚWIADCZENIA EMERYTALNO-RENTOWE WEDŁUG RODZAJÓW ŚWIADCZEŃ

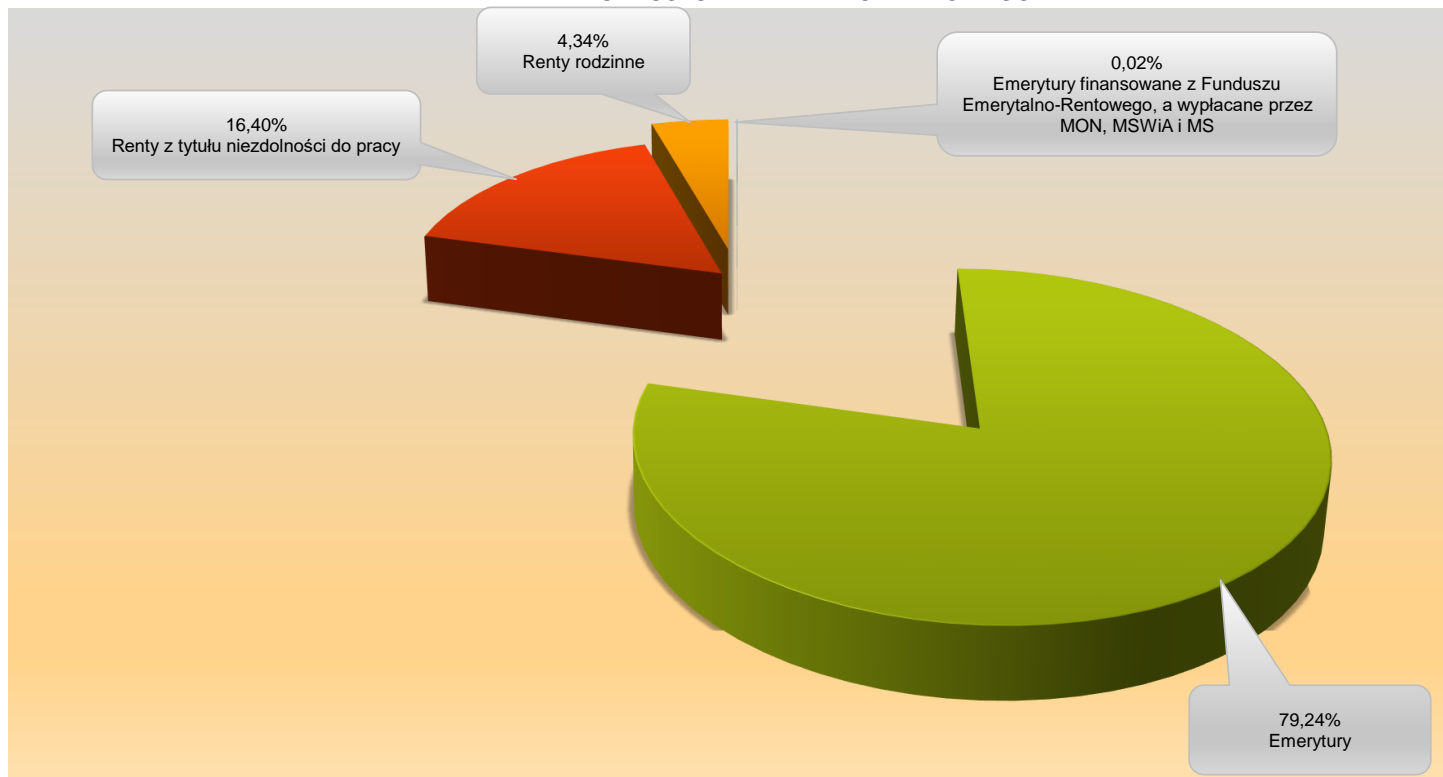
Wyszczególnienie	2023 rok		2024 rok			porównanie (wzrost/spadek)		
	II kwartał	I półrocze	I kwartał	II kwartał	I półrocze	II kwartału	II kwartału	I półrocza
						2024 r. z I kwartałem 2024 r.	2024 r. z II kwartałem 2023 r.	2024 r. z I półroczem 2023 r.
w złotych								
OGÓŁEM¹⁾								
EMERYTURY I RENTY z tego:	5 325 096 823,07	9 910 147 195,13	5 526 089 421,00	5 949 937 009,27	11 476 026 430,27	7,7%	11,7%	15,8%
Emerytury	4 200 504 457,79	7 800 696 593,15	4 374 512 274,70	4 715 775 787,86	9 090 288 062,56	7,8%	12,3%	16,5%
Renty	1 124 592 365,28	2 109 450 601,98	1 151 577 146,30	1 234 161 221,41	2 385 738 367,71	7,2%	9,7%	13,1%
EMERYTURY								
EMERYTURY RAZEM	4 200 504 457,79	7 800 696 593,15	4 374 512 274,70	4 715 775 787,86	9 090 288 062,56	7,8%	12,3%	16,5%
Emerytury rolnicze	3 859 190 787,60	7 141 468 164,04	4 057 145 244,34	4 388 525 571,51	8 445 670 815,85	8,2%	13,7%	18,3%
Emerytury za przekazane gospodarstwo rolne Państwu	52 458 615,52	101 104 134,53	49 043 938,82	50 413 114,87	99 457 053,69	2,8%	-3,9%	-1,6%
Emerytury za przekazane gospodarstwo rolne następcy	275 773 989,17	533 146 714,11	255 131 265,00	262 813 776,93	517 945 041,93	3,0%	-4,7%	-2,9%
Emerytury nie związane z przekazaniem gospodarstwa rolnego	13 081 065,50	24 977 580,47	13 191 826,54	14 023 324,55	27 215 151,09	6,3%	7,2%	9,0%
RENTY								
RENTY RAZEM z tego:	1 124 592 365,28	2 109 450 601,98	1 151 577 146,30	1 234 161 221,41	2 385 738 367,71	7,2%	9,7%	13,1%
RENTY Z TYTUŁU NIEZDOLNOŚCI DO PRACY RAZEM	890 092 892,66	1 664 100 337,80	910 879 883,74	975 881 213,40	1 886 761 097,14	7,1%	9,6%	13,4%
w tym renty z tytułu niezdolności do pracy wypadkowe	60 969 880,20	112 889 305,68	61 892 309,00	66 411 983,35	128 304 292,35	7,3%	8,9%	13,7%
Renty rolnicze z tytułu niezdolności do pracy	881 334 250,59	1 647 231 400,66	902 764 682,38	967 527 036,18	1 870 291 718,56	7,2%	9,8%	13,5%
Renty z tytułu niezdolności do pracy za przekazane gospodarstwo rolne Państwu	545 949,03	1 058 305,69	484 057,51	506 976,72	991 034,23	4,7%	-7,1%	-6,4%
Renty z tytułu niezdolności do pracy za przekazane gospodarstwo rolne następcy	1 641 064,19	3 160 726,52	1 527 942,90	1 550 614,22	3 078 557,12	1,5%	-5,5%	-2,6%
Renty z tytułu niezdolności do pracy nie związane z przekazaniem gospodarstwa rolnego	6 571 628,85	12 649 904,93	6 103 200,95	6 296 586,28	12 399 787,23	3,2%	-4,2%	-2,0%
RENTY RODZINNE RAZEM	234 499 472,62	445 350 264,18	240 697 262,56	258 280 008,01	498 977 270,57	7,3%	10,1%	12,0%
w tym renty rodzinne wypadkowe	4 666 697,22	8 780 262,12	4 739 756,38	5 067 654,05	9 807 410,43	6,9%	8,6%	11,7%
Renty rodzinne rolnicze	225 489 407,37	428 093 546,78	231 670 457,74	248 658 554,83	480 329 012,57	7,3%	10,3%	12,2%
Renty rodzinne za przekazane gospodarstwo rolne Państwu	1 906 681,19	3 660 405,45	1 874 245,20	1 995 358,61	3 869 603,81	6,5%	4,7%	5,7%
Renty rodzinne za przekazane gospodarstwo rolne następcy	4 982 652,07	9 574 921,75	4 983 708,58	5 318 630,50	10 302 339,08	6,7%	6,7%	7,6%
Renty rodzinne nie związane z przekazaniem gospodarstwa rolnego	2 120 731,99	4 021 390,20	2 168 851,04	2 307 464,07	4 476 315,11	6,4%	8,8%	11,3%

¹⁾ Kwota nie obejmuje należnych świadczeń z innych systemów ubezpieczeniowych, wypłacanych w tzw. zbiegu z emeryturą lub rentą rolną.

II. FUNDUSZ EMERYTALNO-RENTOWY

WYKRES NR 3. STRUKTURA WYDATKÓW NA ŚWIADCZENIA FINANSOWANE

Z FUNDUSZU EMERYTALNO-RENTOWEGO



Dane do wykresu nr 3

Wyszczególnienie	Emerytury	Renty z tytułu niezdolności do pracy	Renty rodzinne	Emerytury finansowane z Funduszu Emerytalno-Rentowego, a wypłacane przez MON, MSWiA i MS	Ogółem
Kwota w zł	4 714 686 505,27	975 881 213,40	258 280 008,01	1 089 282,59	5 949 937 009,27
Udział procentowy	79,24%	16,40%	4,34%	0,02%	100,00%

II. FUNDUSZ EMERYTALNO-RENTOWY

TABLICA 6 (18). WYDATKI NA ŚWIADCZENIA EMERYTALNO-RENTOWE WEDŁUG WOJEWÓDZTW ORAZ ŚWIADCZENIA EMERYTALNE WYPŁACONE PRZEZ MON, MSWiA i MS

Wyszczególnienie	Ogółem ¹⁾	z tego:					
		emerytury	renty razem	z tego:			
				z tytułu niezdolności do pracy		rodzinne	
				ogółem	w tym wypadkowe	ogółem	w tym wypadkowe
I PÓLROCZE 2024 R.							
w złotych							
OGÓŁEM	11 476 026 430,27	9 090 288 062,56	2 385 738 367,71	1 886 761 097,14	128 304 292,35	498 977 270,57	9 807 410,43
dolnośląskie	426 001 666,11	343 420 071,60	82 581 594,51	65 750 013,49	4 813 537,85	16 831 581,02	245 923,96
kujawsko-pomorskie	803 699 797,82	635 035 938,13	168 663 859,69	136 645 780,20	11 300 868,92	32 018 079,49	815 347,47
lubelskie	1 451 228 338,30	1 148 090 010,59	303 138 327,71	242 442 238,00	16 051 170,09	60 696 089,71	1 263 813,96
lubuskie	143 260 878,18	107 825 990,18	35 434 888,00	29 010 549,85	1 841 065,33	6 424 338,15	116 301,84
łódzkie	978 970 138,00	825 324 792,86	153 645 345,14	111 315 892,78	9 677 102,58	42 329 452,36	770 576,28
małopolskie	990 621 028,25	683 925 897,46	306 695 130,79	261 752 895,00	12 539 360,80	44 942 235,79	813 229,79
mazowieckie	1 785 935 941,05	1 471 369 324,63	314 566 616,42	233 528 039,24	17 250 737,65	81 038 577,18	1 389 961,88
opolskie	230 266 884,81	199 270 728,40	30 996 156,41	22 209 093,58	1 760 987,55	8 787 062,83	189 102,84
podkarpackie	639 697 121,34	485 889 504,51	153 807 616,83	126 097 420,23	6 551 645,91	27 710 196,60	363 709,64
podlaskie	823 486 874,39	666 855 159,33	156 631 715,06	120 084 669,53	8 523 721,54	36 547 045,53	752 953,16
pomorskie	383 225 025,18	292 338 869,20	90 886 155,98	72 141 655,70	4 821 402,10	18 744 500,28	374 377,45
śląskie	306 231 985,98	246 941 513,61	59 290 472,37	48 030 073,16	3 406 454,74	11 260 399,21	227 444,76
świętokrzyskie	618 828 708,20	499 213 966,54	119 614 741,66	92 864 878,96	6 647 027,44	26 749 862,70	567 282,77
warmińsko-mazurskie	425 048 633,62	330 670 949,79	94 377 683,83	72 048 357,24	5 413 546,19	22 329 326,59	494 825,22
wielkopolskie	1 220 653 317,89	954 507 344,13	266 145 973,76	214 462 076,29	14 909 903,15	51 683 897,47	1 229 292,81
zachodniopomorskie	246 737 943,89	197 475 854,34	49 262 089,55	38 377 463,89	2 795 760,51	10 884 625,66	193 266,60
Emerytury finansowane z funduszu emerytalno-rentowego, wypłacane przez MON, MSWiA, MS z tego:	2 132 147,26	2 132 147,26	-	-	-	-	-
MON	408 959,20	408 959,20	-	-	-	-	-
MSWiA	1 576 112,38	1 576 112,38	-	-	-	-	-
MS	147 075,68	147 075,68	-	-	-	-	-

¹⁾ Kwota nie obejmuje należnych świadczeń z innych systemów ubezpieczeniowych, wypłacanych w tzw. zbiegu z emeryturą lub rentą rolną.

II. FUNDUSZ EMERYTALNO-RENTOWY

TABLICA 7 (19). PRZECIĘTNE MIESIĘCZNE ŚWIADCZENIE EMERYTALNO-RENTOWE WEDŁUG RODZAJÓW ŚWIADCZEŃ

Wyszczególnienie	2023 rok		2024 rok					porównanie (wzrost/spadek)		
	II kwartał	I półrocze	I kwartał	II kwartał	I półrocze	II kwartału	II kwartału	I półrocza		
						2024 r.	2024 r.	2024 r.		
						z I kwartałem 2024 r.	z II kwartałem 2023 r.	z I półroczem 2023 r.		
	w złotych									
OGÓŁEM¹⁾										
EMERYTURY I RENTY z tego:	1 817,67	1 689,53	1 901,95	2 048,20	1 975,07	7,7%	12,7%	16,9%		
Emerytury	1 837,10	1 704,75	1 915,66	2 065,19	1 990,43	7,8%	12,4%	16,8%		
Renty	1 748,59	1 635,50	1 851,59	1 985,77	1 918,66	7,2%	13,6%	17,3%		
EMERYTURY										
EMERYTURY RAZEM	1 837,10	1 704,75	1 915,66	2 065,19	1 990,43	7,8%	12,4%	16,8%		
Emerytury rolnicze	1 864,77	1 728,32	1 939,69	2 089,54	2 014,77	7,7%	12,1%	16,6%		
Emerytury za przekazane gospodarstwo rolne Państwu	1 497,28	1 410,55	1 589,24	1 710,54	1 648,50	7,6%	14,2%	16,9%		
Emerytury za przekazane gospodarstwo rolne następcy	1 579,52	1 491,80	1 657,37	1 791,09	1 722,63	8,1%	13,4%	15,5%		
Emerytury nie związane z przekazaniem gospodarstwa rolnego	1 785,57	1 692,36	1 857,74	1 998,19	1 927,56	7,6%	11,9%	13,9%		
RENTY										
RENTY RAZEM z tego:	1 748,59	1 635,50	1 851,59	1 985,77	1 918,66	7,2%	13,6%	17,3%		
RENTY Z TYTUŁU NIEZDOLNOŚCI DO PRACY RAZEM	1 712,46	1 595,25	1 817,80	1 949,38	1 883,56	7,2%	13,8%	18,1%		
w tym renty z tytułu niezdolności do pracy wypadkowe	1 751,15	1 615,64	1 844,39	1 981,21	1 912,76	7,4%	13,1%	18,4%		
Renty rolnicze z tytułu niezdolności do pracy	1 713,84	1 596,34	1 819,54	1 951,11	1 885,31	7,2%	13,8%	18,1%		
Renty z tytułu niezdolności do pracy za przekazane gospodarstwo rolne Państwu	1 429,19	1 313,03	1 475,79	1 579,37	1 527,02	7,0%	10,5%	16,3%		
Renty z tytułu niezdolności do pracy za przekazane gospodarstwo rolne następcy	1 320,24	1 249,79	1 363,02	1 451,89	1 406,38	6,5%	10,0%	12,5%		
Renty z tytułu niezdolności do pracy nie związane z przekazaniem gospodarstwa rolnego	1 683,31	1 592,18	1 748,77	1 886,90	1 816,29	7,9%	12,1%	14,1%		
RENTY RODZINNE RAZEM	1 900,80	1 805,76	1 991,69	2 136,47	2 064,09	7,3%	12,4%	14,3%		
w tym renty rodzinne wypadkowe	1 983,30	1 861,80	2 124,50	2 267,41	2 196,02	6,7%	14,3%	18,0%		
Renty rodzinne rolnicze	1 889,39	1 794,87	1 980,19	2 123,85	2 052,05	7,3%	12,4%	14,3%		
Renty rodzinne za przekazane gospodarstwo rolne Państwu	2 305,54	2 185,32	2 393,67	2 601,51	2 496,52	8,7%	12,8%	14,2%		
Renty rodzinne za przekazane gospodarstwo rolne następcy	2 249,50	2 142,52	2 359,71	2 548,46	2 453,52	8,0%	13,3%	14,5%		
Renty rodzinne nie związane z przekazaniem gospodarstwa rolnego	2 159,60	2 037,18	2 254,52	2 408,63	2 331,41	6,8%	11,5%	14,4%		

¹⁾ Kwota nie obejmuje należnych świadczeń z innych systemów ubezpieczeniowych, wypłacanych w tzw. zbiegu z emeryturą lub rentą rolną.

II. FUNDUSZ EMERYTALNO-RENTOWY

TABLICA 8 (20). PRZECIĘTNE MIESIĘCZNE ŚWIADCZENIE EMERYTALNO-RENTOWE WEDŁUG WOJEWÓDZTW ORAZ PRZECIĘTNE MIESIĘCZNE ŚWIADCZENIE EMERYTALNE WYPŁACONE PRZEZ MON, MSWiA i MS

Wyszczególnienie	Ogółem ¹⁾	w tym:					
		emerytury	renty razem	z tego:			
				z tytułu niezdolności do pracy		rodzinne	
				ogółem	w tym wypadkowe	ogółem	w tym wypadkowe
I PÓŁROCZE 2024 R.							
w złotych							
OGÓŁEM	1 975,07	1 990,43	1 918,66	1 883,56	1 912,76	2 064,09	2 196,02
dolnośląskie	1 962,61	1 980,91	1 890,00	1 869,39	1 846,39	1 975,07	2 049,37
kujawsko-pomorskie	2 025,28	2 037,34	1 981,13	1 921,26	1 978,44	2 285,05	2 463,29
lubelskie	1 974,20	1 988,41	1 922,19	1 891,24	1 922,76	2 056,59	2 048,32
lubuskie	1 906,10	1 917,93	1 871,00	1 845,57	1 803,20	1 995,14	1 938,36
łódzkie	1 999,20	1 993,87	2 028,32	1 901,21	1 910,21	2 461,01	3 364,96
małopolskie	1 931,47	1 953,29	1 884,51	1 869,16	1 887,32	1 979,22	2 101,37
mazowieckie	1 990,85	2 009,62	1 907,52	1 878,53	1 930,04	1 996,27	2 135,12
opolskie	2 002,56	2 005,60	1 983,25	1 916,89	1 945,84	2 173,40	2 124,75
podkarpackie	1 957,12	1 978,34	1 892,99	1 859,54	1 847,09	2 061,77	2 316,62
podlaskie	2 002,07	2 018,04	1 936,81	1 881,53	1 930,19	2 143,77	2 201,62
pomorskie	1 998,11	2 020,10	1 930,50	1 893,58	1 944,90	2 087,13	2 228,44
śląskie	1 899,67	1 910,71	1 855,03	1 842,00	1 820,66	1 912,76	2 086,65
świętokrzyskie	1 969,30	1 984,95	1 906,55	1 885,66	1 907,87	1 982,79	1 949,43
warmińsko-mazurskie	2 010,14	2 031,60	1 938,42	1 907,45	1 912,91	2 045,56	2 087,87
wielkopolskie	1 940,70	1 956,29	1 886,76	1 884,69	1 925,35	1 895,40	2 112,19
zachodniopomorskie	1 998,46	2 011,41	1 948,20	1 882,45	1 907,07	2 221,81	2 013,19
Emerytury finansowane z funduszu emerytalno-rentowego, wypłacane przez MON, MSWiA, MS z tego:	897,37	897,37	-	-	-	-	-
MON	1 012,28	1 012,28	-	-	-	-	-
MSWiA	879,04	879,04	-	-	-	-	-
MS	821,65	821,65	-	-	-	-	-

¹⁾ Kwota nie obejmuje należnych świadczeń z innych systemów ubezpieczeniowych, wypłacanych w tzw. zbiegu z emeryturą lub rentą rolną.

II. FUNDUSZ EMERYTALNO-RENTOWY

TABLICA 9 (21). ZASIŁKI MACIERZYŃSKIE

Wyszczególnienie	2023 rok		2024 rok					
	II kwartał	I półrocze	I kwartał	II kwartał	I półrocze	porównanie (wzrost/spadek)		
						II kwartału 2024 r. z I kwartałem 2024 r.	II kwartału 2024 r. z II kwartałem 2023 r.	I półrocza 2024 r. z I półroczem 2023 r.
Liczba świadczeń	29 898	60 907	27 378	26 589	53 967	-2,9%	-11,1%	-11,4%
Kwota wypłat w zł	29 452 933,00	59 999 433,30	27 220 069,79	26 548 799,62	53 768 869,41	-2,5%	-9,9%	-10,4%
Przeciętne świadczenie w zł	985,11	985,10	994,23	998,49	996,33	0,4%	1,4%	1,1%

TABLICA 10 (22). ZASIŁKI MACIERZYŃSKIE WEDŁUG WOJEWÓDZTW

Wyszczególnienie	Liczba świadczeń	Kwota wypłat w zł	Przeciętne świadczenie
	II KWARTAŁ 2024 R.		
OGÓLEM	26 589	26 548 799,62	998,49
dolnośląskie	445	452 121,83	1 016,00
kujawsko-pomorskie	1 201	1 207 106,28	1 005,08
lubelskie	3 191	3 288 920,97	1 030,69
lubuskie	203	208 450,70	1 026,85
łódzkie	1 600	1 617 115,41	1 010,70
małopolskie	4 976	4 859 117,47	976,51
mazowieckie	3 254	3 282 081,00	1 008,63
opolskie	550	552 554,80	1 004,65
podkarpackie	2 401	2 347 817,74	977,85
podlaskie	2 172	2 196 866,08	1 011,45
pomorskie	979	969 914,40	990,72
śląskie	629	614 576,20	977,07
świętokrzyskie	1 381	1 391 682,60	1 007,74
warmińsko-mazurskie	783	784 461,57	1 001,87
wielkopolskie	2 521	2 479 358,31	983,48
zachodniopomorskie	303	296 654,26	979,06

II. FUNDUSZ EMERYTALNO-RENTOWY

TABLICA 11 (23). ZASIŁKI POGRZEBOWE

Wyszczególnienie	2023 rok		2024 rok					
	II kwartał	I półrocze	I kwartał	II kwartał	I półrocze	porównanie (wzrost/spadek)		
						II kwartału 2024 r. z I kwartałem 2024 r.	II kwartału 2024 r. z II kwartałem 2023 r.	I półrocza 2024 r. z I półroczem 2023 r.
ZASIŁKI POGRZEBOWE OGÓLEM								
Liczba świadczeń	10 441	22 797	11 502	9 813	21 315	-14,7%	-6,0%	-6,5%
Kwota wypłat w zł	41 762 501,00	91 183 664,09	46 005 437,40	39 248 334,43	85 253 771,83	-14,7%	-6,0%	-6,5%
Przeciętne świadczenie w zł	3 999,86	3 999,81	3 999,78	3 999,63	3 999,71	-0,004%	-0,01%	-0,003%
ZASIŁKI POGRZEBOWE PO EMERYTACH I RENCISTACH								
Liczba świadczeń	9 253	20 237	10 341	8 700	19 041	-15,9%	-6,0%	-5,9%
Kwota wypłat w zł	37 010 501,00	80 943 664,09	41 361 437,40	34 798 991,99	76 160 429,39	-15,9%	-6,0%	-5,9%
Przeciętne świadczenie w zł	3 999,84	3 999,79	3 999,75	3 999,88	3 999,81	0,003%	0,001%	0,001%
ZASIŁKI POGRZEBOWE PO UBEZPIECZONYCH								
Liczba świadczeń	769	1 650	766	731	1 497	-4,6%	-4,9%	-9,3%
Kwota wypłat w zł	3 076 000,00	6 600 000,00	3 064 000,00	2 921 342,44	5 985 342,44	-4,7%	-5,0%	-9,3%
Przeciętne świadczenie w zł	4 000,00	4 000,00	4 000,00	3 996,36	3 998,22	-0,1%	-0,1%	-0,04%
ZASIŁKI POGRZEBOWE PO CZŁONKACH RODZIN								
Liczba świadczeń	419	910	395	382	777	-3,3%	-8,8%	-14,6%
Kwota wypłat w zł	1 676 000,00	3 640 000,00	1 580 000,00	1 528 000,00	3 108 000,00	-3,3%	-8,8%	-14,6%
Przeciętne świadczenie w zł	4 000,00	4 000,00	4 000,00	4 000,00	4 000,00	0,0%	0,0%	0,0%

TABLICA 12 (24). ZASIŁKI POGRZEBOWE WEDŁUG WOJEWÓDZTW

Wyszczególnienie	Zasiłki pogrzebowe							
	Ogółem		z tego:					
			po emerytach, rencistach		po ubezpieczonych		po członkach rodzin	
	Liczba świadczeń	Kwota wypłat w zł	Liczba świadczeń	Kwota wypłat w zł	Liczba świadczeń	Kwota wypłat w zł	Liczba świadczeń	Kwota wypłat w zł
II KWARTAŁ 2024 R.								
OGÓLEM	9 813	39 248 334,43	8 700	34 798 991,99	731	2 921 342,44	382	1 528 000,00
dolnośląskie	324	1 296 000,00	274	1 096 000,00	31	124 000,00	19	76 000,00
kujawsko-pomorskie	638	2 552 000,00	575	2 300 000,00	41	164 000,00	22	88 000,00
lubelskie	1 229	4 916 000,00	1 086	4 344 000,00	98	392 000,00	45	180 000,00
lubuskie	95	380 000,00	87	348 000,00	3	12 000,00	5	20 000,00
łódzkie	859	3 435 950,00	771	3 083 950,00	60	240 000,00	28	112 000,00
małopolskie	814	3 255 995,99	688	2 751 995,99	70	280 000,00	56	224 000,00
mazowieckie	1 667	6 667 500,00	1 495	5 979 500,00	125	500 000,00	47	188 000,00
opolskie	219	876 000,00	195	780 000,00	14	56 000,00	10	40 000,00
podkarpackie	608	2 431 546,00	532	2 127 546,00	46	184 000,00	30	120 000,00
podlaskie	794	3 176 000,00	708	2 832 000,00	51	204 000,00	35	140 000,00
pomorskie	302	1 208 000,00	274	1 096 000,00	15	60 000,00	13	52 000,00
śląskie	212	845 342,44	181	724 000,00	27	105 342,44	4	16 000,00
świętokrzyskie	559	2 236 000,00	498	1 992 000,00	41	164 000,00	20	80 000,00
warmińsko-mazurskie	374	1 496 000,00	337	1 348 000,00	24	96 000,00	13	52 000,00
wielkopolskie	913	3 652 000,00	812	3 248 000,00	75	300 000,00	26	104 000,00
zachodniopomorskie	206	824 000,00	187	748 000,00	10	40 000,00	9	36 000,00

III. POZOSTAŁE ŚWIADCZENIA

TABLICA 1 (25). ŚWIADCZENIA ZLECONE DO WYPŁATY KASIE ROLNICZEGO UBEZPIECZENIA SPOŁECZNEGO

Wyszczególnienie	2023 rok		2024 rok			porównanie (wzrost/spadek)		
	II kwartał	I półrocze	I kwartał	II kwartał	I półrocze	II kwartału	II kwartału	I półrocza
						2024 r. z I kwartałem 2024 r.	2024 r. z II kwartałem 2023 r.	2024 r. z I półroczem 2023 r.
ŚWIADCZENIA PIENIĘŻNE DLA INWALIDÓW WOJENNYCH, WOJSKOWYCH I OSÓB REPRESJONOWANYCH								
Przeciętna miesięczna liczba osób	2 540	2 585	2 300	2 213	2 257	-3,8%	-12,9%	-12,7%
Kwota wypłat w zł	23 055 702,27	45 010 912,79	21 554 580,71	22 395 605,08	43 950 185,79	3,9%	-2,9%	-2,4%
Przeciętne świadczenie w zł	3 025,29	2 902,24	3 123,40	3 373,85	3 246,19	8,0%	11,5%	11,9%
ZASIŁKI POGRZEBOWE PO INWALIDACH WOJENNYCH, WOJSKOWYCH, OSOBACH REPRESJONOWANYCH I CZŁONKACH ICH RODZIN								
Liczba świadczeń	54	129	28	17	45	-39,3%	-68,5%	-65,1%
Kwota wypłat w zł	216 000,00	516 000,00	112 000,00	68 000,00	180 000,00	-39,3%	-68,5%	-65,1%
Przeciętne świadczenie w zł	4 000,00	4 000,00	4 000,00	4 000,00	4 000,00	0,0%	0,0%	0,0%
DODATKI KOMBATANCKIE								
Przeciętna miesięczna liczba świadczeń	7 219	7 369	6 452	6 179	6 316	-4,2%	-14,4%	-14,3%
Kwota wypłat w zł	6 356 237,86	12 400 382,25	5 887 228,99	6 083 714,44	11 970 943,43	3,3%	-4,3%	-3,5%
Przeciętne świadczenie w zł	293,48	280,48	304,14	328,18	315,90	7,9%	11,8%	12,6%
DODATKI PIENIĘŻNE DLA INWALIDÓW WOJENNYCH								
Przeciętna miesięczna liczba świadczeń	82	87	68	62	65	-8,8%	-24,4%	-25,3%
Kwota wypłat w zł	278 398,64	560 492,48	238 812,13	236 317,51	475 129,64	-1,0%	-15,1%	-15,2%
Wysokość świadczenia w zł	1 127,12	1 127,12	1 263,73	1 263,73	1 263,73	0,0%	12,1%	12,1%
RYCZAŁTY ENERGETYCZNE								
Przeciętna miesięczna liczba świadczeń	25 432	25 920	22 771	21 884	22 328	-3,9%	-14,0%	-13,9%
Kwota wypłat w zł	19 420 738,86	36 263 856,88	18 351 955,50	19 603 354,48	37 955 309,98	6,8%	0,9%	4,7%
Przeciętne świadczenie w zł	254,55	233,18	268,65	298,59	283,32	11,1%	17,3%	21,5%
ŚWIADCZENIA PIENIĘŻNE DLA ŻOŁNIERZY ZASTĘPCZEJ SŁUŻBY WOJSKOWEJ								
Przeciętna miesięczna liczba świadczeń	1 745	1 798	1 482	1 399	1 441	-5,6%	-19,8%	-19,9%
Kwota wypłat w zł	1 533 239,05	3 017 733,79	1 352 404,60	1 375 401,69	2 727 806,29	1,7%	-10,3%	-9,6%
Przeciętne świadczenie w zł	292,94	279,76	304,18	327,71	315,61	7,7%	11,9%	12,8%
ŚWIADCZENIA PIENIĘŻNE DLA OSÓB DEPORTOWANYCH DO PRACY PRZYMUSOWEJ								
Przeciętna miesięczna liczba świadczeń	4 814	4 926	4 273	4 107	4 190	-3,9%	-14,7%	-14,9%
Kwota wypłat w zł	3 750 397,80	7 336 953,91	3 439 309,47	3 562 835,70	7 002 145,17	3,6%	-5,0%	-4,6%
Przeciętne świadczenie w zł	259,69	248,25	268,32	289,19	278,55	7,8%	11,4%	12,2%
DODATKI KOMPENSACYJNE								
Przeciętna miesięczna liczba świadczeń	20 341	20 790	17 965	17 181	17 573	-4,4%	-15,5%	-15,5%
Kwota wypłat w zł	2 687 384,55	5 247 214,41	2 461 238,55	2 539 144,04	5 000 382,59	3,2%	-5,5%	-4,7%
Przeciętne świadczenie w zł	44,04	42,06	45,67	49,26	47,42	7,9%	11,9%	12,7%
ŚWIADCZENIA PIENIĘŻNE DLA CYWILNYCH NIEWIDOMYCH OFIAR DZIAŁAŃ WOJENNYCH								
Przeciętna miesięczna liczba świadczeń	6	6	5	5	5	0,0%	-16,7%	-16,7%
Kwota wypłat w zł	22 244,58	42 975,22	19 286,05	20 783,85	40 069,90	7,8%	-6,6%	-6,8%
Przeciętne świadczenie w zł	1 235,81	1 161,49	1 285,74	1 385,59	1 335,66	7,8%	12,1%	15,0%
DODATKI DLA WETERANA POSZKODOWANEGO								
Przeciętna miesięczna liczba świadczeń	1	1	-	-	-	-	-100,0%	-100,0%
Kwota wypłat w zł	476,52	903,04	-	-	-	-	-100,0%	-100,0%
Przeciętne świadczenie w zł	158,84	150,51	-	-	-	-	-100,0%	-100,0%
RODZIELSKIE ŚWIADCZENIA UZUPEŁNIAJĄCE								
Przeciętna miesięczna liczba osób	1 363	1 352	1 411	1 420	1 416	0,6%	4,2%	4,7%
Kwota wypłat w zł	6 666 375,64	12 520 539,28	7 140 866,85	7 706 213,27	14 847 080,12	7,9%	15,6%	18,6%
Wysokość świadczenia w zł	1 588,44	1 588,44	1 780,96	1 780,96	1 780,96	0,0%	12,1%	12,1%
RENTY SOCJALNE								
Przeciętna miesięczna liczba osób	11 845	11 835	11 917	11 899	11 908	-0,2%	0,5%	0,6%
Kwota wypłat w zł	56 984 580,66	107 883 388,99	59 596 663,53	64 122 676,16	123 719 339,69	7,6%	12,5%	14,7%
Przeciętne świadczenie w zł	1 603,62	1 519,33	1 667,04	1 796,35	1 731,65	7,8%	12,0%	14,0%
ŚWIADCZENIE UZUPEŁNIAJĄCE DLA OSÓB NIEZDOLNYCH DO SAMODZIELNEJ EGZYSTENCJI								
Przeciętna miesięczna liczba świadczeń	185 766	186 550	178 611	176 325	177 468	-1,3%	-5,1%	-4,9%
Kwota wypłat w zł	266 530 321,61	547 922 040,00	255 812 827,55	259 340 459,31	515 153 286,86	1,4%	-2,7%	-6,0%
Przeciętne świadczenie w zł	478,25	489,52	477,41	490,27	483,80	2,7%	2,5%	-1,2%
ŚWIADCZENIA WYRÓWNAWCZE DLA DZIAŁACZY OPOZYCJI ANTYKOMUNISTYCZNEJ ORAZ OSÓB REPRESJONOWANYCH Z POWODÓW POLITYCZNYCH								
Przeciętna miesięczna liczba świadczeń	306	305	314	319	317	1,6%	4,2%	3,9%
Kwota wypłat w zł	1 178 067,71	2 349 431,96	1 231 471,20	1 366 825,10	2 598 296,30	11,0%	16,0%	10,6%
Przeciętne świadczenie w zł	1 281,90	1 285,95	1 307,29	1 428,24	1 368,24	9,3%	11,4%	6,4%
ŚWIADCZENIA PIENIĘŻNE Z TYTUŁU PEŁNIENIA FUNKCJI SOŁTYSIA								
Przeciętna miesięczna liczba świadczeń	-	-	31 636	32 227	31 932	1,9%	-	-
Kwota wypłat w zł	-	-	29 984 265,48	32 896 753,44	62 881 018,92	9,7%	-	-
Wysokość świadczenia w zł	-	-	336,36	336,36	336,36	0,0%	-	-

IV. FUNDUSZ SKŁADKOWY

TABLICA 1 (26). ZASIŁKI CHOROBY I JEDNORAZOWE ODSZKODOWANIA

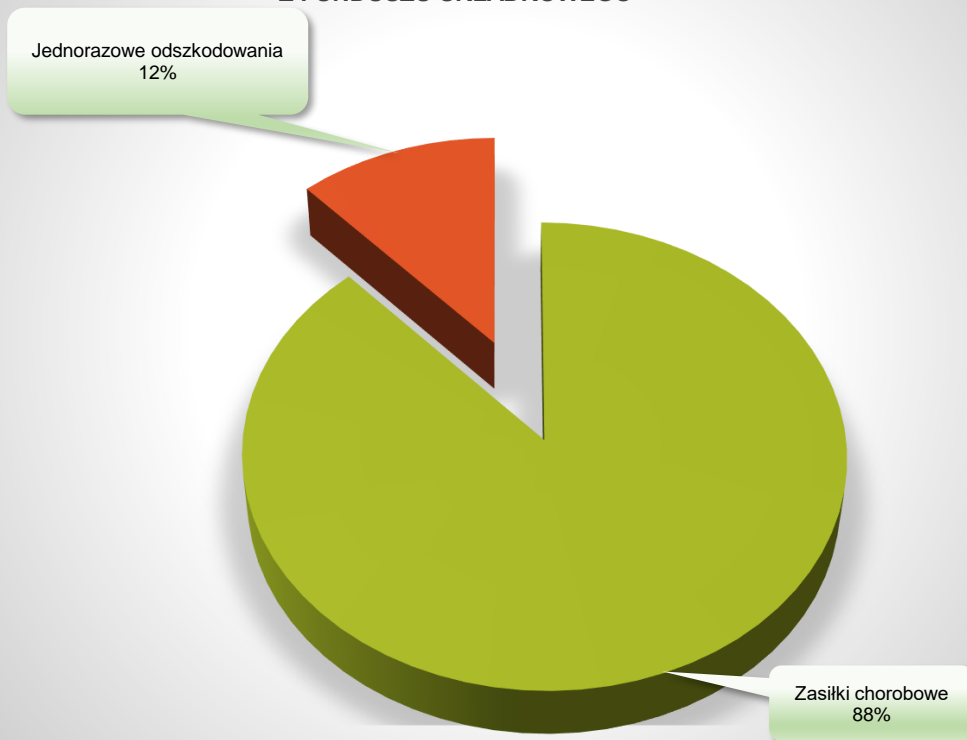
Wyszczególnienie	2023 rok		2024 rok					
	II kwartał	I półrocze	I kwartał	II kwartał	I półrocze	porównanie (wzrost/spadek)		
						II kwartału 2024 r. z I kwartałem 2024 r.	II kwartału 2024 r. z II kwartałem 2023 r.	I półrocza 2024 r. z I półroczem 2023 r.
ZASIŁKI CHOROBY								
Liczba dni	6 805 408	13 200 784	6 310 700	6 285 625	12 596 325	-0,4%	-7,6%	-4,6%
w tym zasiłki chorobowe o przedłużonym okresie zasiłku	812 681	1 531 543	717 313	787 926	1 505 239	9,8%	-3,0%	-1,7%
Kwota wypłat w zł	136 140 693,00	264 083 243,00	126 215 225,88	125 712 597,00	251 927 822,88	-0,4%	-7,7%	-4,6%
w tym zasiłki chorobowe o przedłużonym okresie zasiłku	16 256 860,00	30 634 200,00	14 346 260,00	15 759 840,00	30 106 100,00	9,9%	-3,1%	-1,7%
Przeciętny zasiłek za 1 dzień w zł	20,00	20,01	20,00	20,00	20,00	0,0%	0,0%	-0,05%
JEDNORAZOWE ODSZKODOWANIA								
Liczba świadczeń	2 347	4 464	2 006	2 217	4 223	10,5%	-5,5%	-5,4%
Kwota wypłat w zł	18 385 532,00	35 065 940,00	15 358 033,00	16 793 402,00	32 151 435,00	9,3%	-8,7%	-8,3%
Przeciętne świadczenie w zł	7 833,63	7 855,27	7 656,05	7 574,83	7 613,41	-1,1%	-3,3%	-3,1%

TABLICA 2 (27). ZASIŁKI CHOROBY I JEDNORAZOWE ODSZKODOWANIA WEDŁUG WOJEWÓDZTW

Wyszczególnienie	Zasiłki chorobowe				Jednorazowe odszkodowania	
	ogółem		w tym: zasiłki chorobowe o przedłużonym okresie zasiłku			
	Liczba dni	Kwota wypłat w zł	Liczba dni	Kwota wypłat w zł	Liczba świadczeń	Kwota wypłat w zł
II KWARTAŁ 2024 R.						
OGÓŁEM	6 285 625	125 712 597,00	787 926	15 759 840,00	2 217	16 793 402,00
dolnośląskie	144 381	2 887 620,00	23 486	469 720,00	54	300 603,00
kujawsko-pomorskie	359 360	7 187 200,00	61 362	1 227 240,00	153	1 218 424,00
lubelskie	1 049 464	20 989 420,00	124 361	2 487 260,00	353	2 882 070,00
lubuskie	48 597	971 940,00	9 270	185 400,00	24	245 854,00
łódzkie	591 425	11 828 380,00	76 291	1 525 820,00	179	1 218 940,00
małopolskie	647 626	12 952 240,00	59 719	1 194 380,00	194	1 424 507,00
mazowieckie	827 428	16 548 580,00	107 241	2 144 840,00	303	2 666 353,00
opolskie	86 860	1 737 200,00	7 261	145 220,00	26	225 194,00
podkarpackie	559 744	11 194 980,00	48 127	962 640,00	135	916 788,00
podlaskie	330 220	6 604 400,00	73 880	1 477 600,00	197	1 392 484,00
pomorskie	210 975	4 221 637,00	37 635	753 840,00	80	650 529,00
śląskie	126 117	2 522 320,00	14 782	295 640,00	25	274 778,00
świętokrzyskie	483 471	9 668 700,00	30 333	606 660,00	124	783 014,00
warmińsko-mazurskie	208 508	4 169 920,00	29 741	594 840,00	91	551 622,00
wielkopolskie	531 723	10 633 540,00	73 021	1 460 420,00	249	1 881 610,00
zachodniopomorskie	79 726	1 594 520,00	11 416	228 320,00	30	160 632,00

IV. FUNDUSZ SKŁADKOWY

WYKRES NR 4. STRUKTURA WYDATKÓW NA ŚWIADCZENIA FINANSOWANE
Z FUNDUSZU SKŁADKOWEGO



Dane do wykresu nr 4

	Zasiłki chorobowe	Jednorazowe odszkodowania	Ogółem
Kwota w zł	125 712 597,00	16 793 402,00	142 505 999,00
Udział procentowy	88%	12%	100%

IV. FUNDUSZ SKŁADKOWY

TABLICA 3 (28). WYPADKI PRZY PRACY ROLNICZEJ I CHOROBY ZAWODOWE ROLNIKÓW

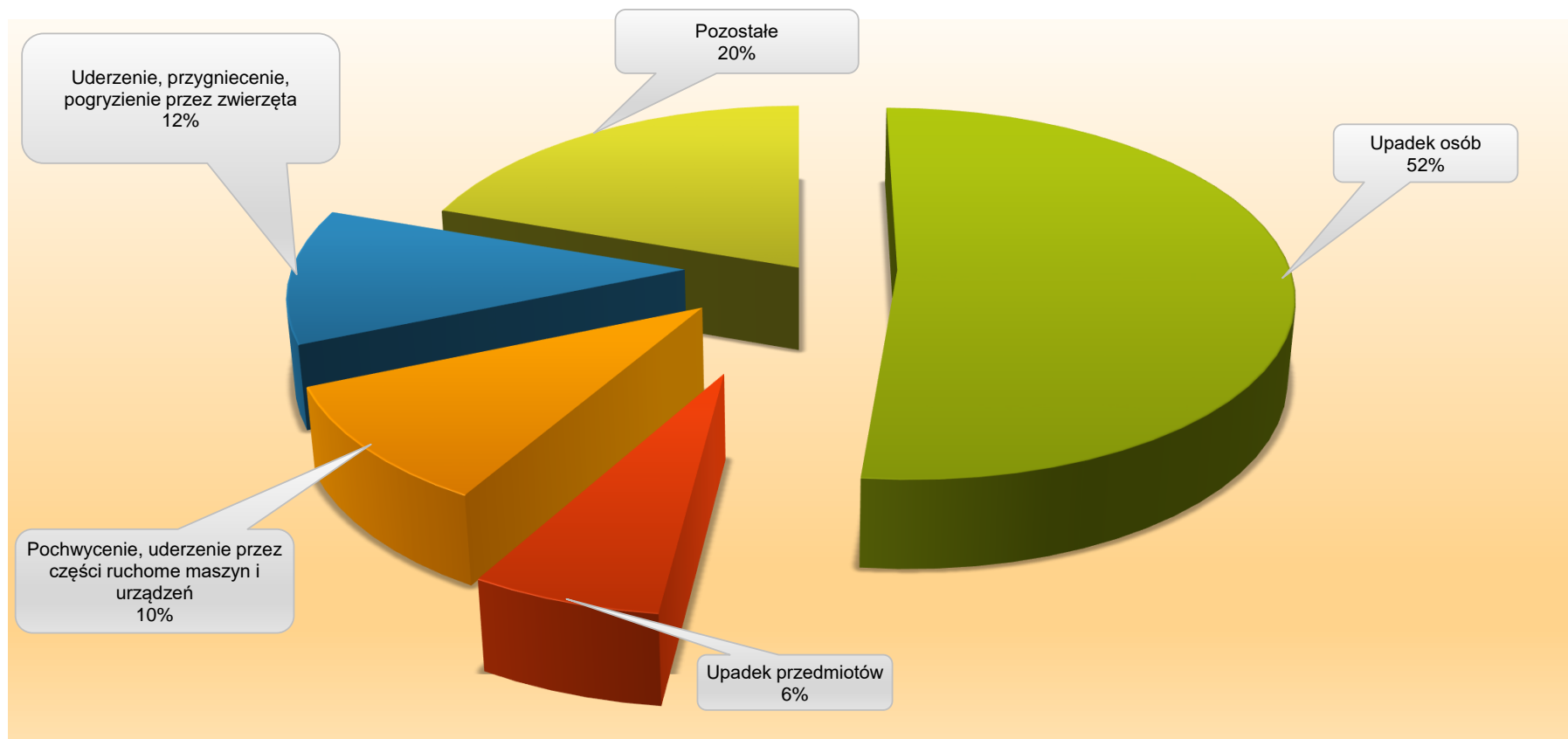
Wyszczególnienie	2023 rok		2024 rok					
	II kwartał	I półrocze	I kwartał	II kwartał	I półrocze	porównanie (wzrost/spadek)		
						II kwartału 2024 r. z I kwartałem 2024 r.	II kwartału 2024 r. z II kwartałem 2023 r.	I półrocza 2024 r. z I półroczem 2023 r.
WYPADKI PRZY PRACY ROLNICZEJ								
Liczba zdarzeń zgłoszonych jako wypadki przy pracy rolniczej	2 586	5 425	2 581	2 500	5 081	-3,1%	-3,3%	-6,3%
Liczba zdarzeń uznanych za wypadki przy pracy rolniczej	2 763	5 520	2 532	2 548	5 080	0,6%	-7,8%	-8,0%
Liczba decyzji przyznających świadczenia	2 288	4 584	2 140	2 141	4 281	0,05%	-6,4%	-6,6%
w tym śmiertelnych	13	26	8	6	14	-25,0%	-53,8%	-46,2%
Liczba decyzji odmawiających świadczenia	796	1 655	729	661	1 390	-9,3%	-17,0%	-16,0%
CHOROBY ZAWODOWE								
Liczba zarejestrowanych wniosków o jednorazowe odszkodowanie zakończonych wydaniem decyzji	59	124	60	90	150	50,0%	52,5%	21,0%
Liczba decyzji przyznających świadczenia	46	94	44	71	115	61,4%	54,3%	22,3%
w tym śmiertelnych	-	-	1	1	2	0,0%	-	-
Liczba decyzji odmawiających świadczenia	12	29	15	18	33	20,0%	50,0%	13,8%

TABLICA 4 (29). WYPADKI I CHOROBY ZAWODOWE, Z TYTUŁU KTÓRYCH PRYZNANO JEDNORAZOWE ODSZKODOWANIA WEDŁUG WOJEWÓDZTW

Wyszczególnienie	Liczba wypadków			z tego według rodzajów zdarzeń:					Liczba chorób zawodowych
	Ogółem	w tym śmiertelnych	na 1000 ubezpieczonych (wg decyzji przyznających jednorazowe odszkodowania)	upadek osób	upadek przedmiotów	pochwycenie, uderzenie przez części ruchome maszyn i urządzeń	uderzenie, przygniecenie, pogryzienie przez zwierzęta	pozostałe	
OGÓŁEM	4 281	14	4,2	2 217	278	441	502	843	115
dolnośląskie	114	-	3,3	60	13	12	4	25	-
kujawsko pomorskie	321	1	5,9	150	23	28	52	68	-
lubelskie	635	-	4,9	348	40	44	35	168	16
lubuskie	45	-	3,8	22	4	6	6	7	3
łódzkie	371	1	4,6	189	32	42	44	64	-
małopolskie	365	1	2,9	221	15	34	19	76	8
mazowieckie	563	1	3,9	264	44	70	77	108	32
opolskie	52	-	2,4	30	4	5	8	5	-
podkarpackie	284	1	3,7	170	13	34	12	55	10
podlaskie	376	-	5,2	158	26	50	96	46	24
pomorskie	166	-	4,8	84	5	19	20	38	1
śląskie	61	-	2,2	45	3	3	3	7	-
świętokrzyskie	243	2	4,3	148	11	29	11	44	3
warmińsko-mazurskie	155	2	4,3	65	7	17	36	30	11
wielkopolskie	476	5	4,8	239	35	41	75	86	5
zachodniopomorskie	54	-	2,7	24	3	7	4	16	2

IV. FUNDUSZ SKŁADKOWY

WYKRES NR 5. WYPADKI PRZY PRACY ROLNICZEJ



Dane do wykresu nr 5

	Upadek osób	Upadek przedmiotów	Pochwycenie, uderzenie przez części ruchome maszyn i urządzeń	Uderzenie, przygniecenie, pogryzienie przez zwierzęta	Pozostałe	Ogółem
Liczba	2 217	278	441	502	843	4 281
Udział procentowy	52%	6%	10%	12%	20%	100%

V. UBEZPIECZENIE SPOŁECZNE ROLNIKÓW

TABLICA 1 (30). LICZBA PŁATNIKÓW SKŁADEK WEDŁUG WOJEWÓDZTW

Wyszczególnienie	Liczba płatników ogółem	w tym:		z tego:							
		liczba płatników czynnych	w tym płatników czynnych, którzy zawarli z pomocnikami umowy o pomocy przy zbiorach	w Funduszu Składkowym (wyłącznie ubezpieczenie wypadkowe, chorobowe i macierzyńskie)		w Funduszu Emerytalno-Rentowym (wyłącznie ubezpieczenie emerytalno-rentowe)				w Funduszu Składkowym i Emerytalno-Rentowym (łącznie ubezpieczenie wypadkowe, chorobowe i macierzyńskie oraz emerytalno-rentowe)	
				razem	w tym czynnych	razem	w tym czynnych	w tym		razem	w tym czynnych
								pobierających renty strukturalne	konta założone w związku z art. 16c		
STAN NA DZIEŃ 30 CZERWCA 2024 R.											
OGÓLEM	782 167	759 274	1 451	5 882	4 349	9 717	7 238	-	-	766 568	747 687
dolnośląskie	28 083	26 644	82	204	81	511	268	-	-	27 368	26 295
kujawsko-pomorskie	40 571	39 368	36	349	298	449	366	-	-	39 773	38 704
lubelskie	102 258	99 053	105	366	244	823	628	-	-	101 069	98 181
lubuskie	9 629	9 288	16	60	49	137	108	-	-	9 432	9 131
łódzkie	62 578	60 257	178	630	450	877	562	-	-	61 071	59 245
małopolskie	94 286	92 250	48	1 649	1 458	1 204	997	-	-	91 433	89 795
mazowieckie	109 014	105 626	577	889	503	1 366	941	-	-	106 759	104 182
opolskie	16 522	16 187	10	49	32	150	119	-	-	16 323	16 036
podkarpackie	61 499	60 260	13	259	204	759	665	-	-	60 481	59 391
podlaskie	50 336	49 356	5	175	144	559	481	-	-	49 602	48 731
pomorskie	24 996	24 130	37	178	91	418	255	-	-	24 400	23 784
śląskie	22 767	22 197	25	86	50	365	300	-	-	22 316	21 847
świętokrzyskie	45 026	43 889	40	146	111	526	450	-	-	44 354	43 328
warmińsko-mazurskie	26 693	25 915	8	135	114	345	273	-	-	26 213	25 528
wielkopolskie	71 061	69 090	247	577	477	829	647	-	-	69 655	67 966
zachodniopomorskie	16 848	15 764	24	130	43	399	178	-	-	16 319	15 543

V. UBEZPIECZENIE SPOŁECZNE ROLNIKÓW

TABLICA 2 (31). LICZBA UBEZPIECZONYCH WEDŁUG STATUSU UBEZPIECZONEGO

Wyszczególnienie	Ogółem ^{1) 2) 3)}	z tego:					
		Fundusz Składowy (ubezpieczenie wypadkowe, chorobowe i macierzyńskie na wniosek)	Fundusz Składowy (ubezpieczenie wypadkowe, chorobowe i macierzyńskie z mocy ustawy w zakresie ograniczonym) ¹⁾	Fundusz Emerytalno-Rentowy (ubezpieczenie emerytalno-mentowe na wniosek)	Fundusz Emerytalno-Rentowy (ubezpieczenie emerytalno-mentowe z mocy ustawy) ²⁾	Fundusz Składowy i Emerytalno-Rentowy (łącznie objętych ubezpieczeniem wypadkowym, chorobowym i macierzyńskim oraz ubezpieczeniem emerytalno-mentowym)	w tym: ubezpieczeni na wniosek
STAN NA DZIEŃ 30 CZERWCA 2024 R.							
OGÓŁEM	1 021 755	9 148	7 991	16 559	-	988 057	108 814
z tego:							
Liczba rolników	606 075	4 888	-	3 662	-	597 525	68 971
Liczba współmałżonków	258 884	1 503	-	1 651	-	255 730	21 042
Liczba domowników	137 887	2 757	-	328	-	134 802	18 801
Liczba pomocników rolnika	7 991	-	7 991	-	-	-	-
Liczba ubezpieczonych z tytułu przyznania świadczenia pielęgnacyjnego lub specjalnego zasiłku opiekuńczego albo zasiłku dla opiekuna	10 909	-	-	10 909	-	-	-
Liczba członków rodzin sprawujących opiekę nad dzieckiem ³⁾	9	-	-	9	-	-	-

¹⁾ Liczba pomocników rolnika podlegających ubezpieczeniu wypadkowemu, chorobowemu i macierzyńskiemu z mocy ustawy w zakresie ograniczonym do jednorazowego odszkodowania z tytułu stałego lub długotrwałego uszczerbku na zdrowiu albo śmierci wskutek wypadku przy pracy rolniczej lub rolniczej choroby zawodowej z tytułu świadczenia odpłatnej pomocy rolnikowi na podstawie umowy o pomocy przy zbiorach.

²⁾ Liczba rolników/współmałżonków podlegających obowiązkowo ubezpieczeniu z tytułu pobierania renty strukturalnej przyznanej i wypłacanej przez Agencję Restrukturyzacji i Modernizacji Rolnictwa zgodnie z ustawą z dnia 28 listopada 2003 r. o wspieraniu rozwoju obszarów wiejskich ze środków pochodzących z Sekcji Gwarancji Europejskiego Funduszu Orientacji i Gwarancji Rolnej.

³⁾ Liczba członków rodzin (rolnika lub domownika) sprawujących opiekę nad dzieckiem podlegających ubezpieczeniu emerytalno-mentowemu na wniosek na podstawie art. 16c ustawy o ubezpieczeniu społecznym rolników.

TABLICA 3 (32). LICZBA UBEZPIECZONYCH I PŁATNIKÓW SKŁADEK

Wyszczególnienie	2023 rok			2024 rok			porównanie (wzrost/spadek)		
	II kwartał (stan na dzień 30 czerwca)	Przeciętna za I półrocze	I kwartał (stan na dzień 31 marca)	II kwartał (stan na dzień 30 czerwca)	Przeciętna za I półrocze	II kwartału 2024 r.	II kwartału 2024 r.	I półrocza 2024 r.	
						z I kwartałem 2024 r.	z I kwartałem 2023 r.	z I półroczem 2023 r.	
LICZBA PŁATNIKÓW									
OGÓŁEM	818 061	822 781	791 698	782 167	786 933	-1,2%	-4,4%	-4,4%	
Fundusz Składowy	808 968	813 762	782 130	772 450	777 290	-1,2%	-4,5%	-4,5%	
Fundusz Emerytalno-Rentowy	812 104	816 873	785 851	776 285	781 068	-1,2%	-4,4%	-4,4%	
LICZBA UBEZPIECZONYCH									
OGÓŁEM	1 075 689	1 079 983	1 032 472	1 021 755	1 027 114	-1,0%	-5,0%	-4,9%	
Fundusz Składowy	1 059 491	1 063 903	1 015 739	1 005 196	1 010 468	-1,0%	-5,1%	-5,0%	
Fundusz Emerytalno-Rentowy	1 056 086	1 063 781	1 019 482	1 004 616	1 012 049	-1,5%	-4,9%	-4,9%	

V. UBEZPIECZENIE SPOŁECZNE ROLNIKÓW

TABLICA 4 (33). LICZBA UBEZPIECZONYCH WEDŁUG WOJEWÓDZTW

Wyszczególnienie	Ogółem ^{1) 2)}	z tego:						Fundusz Składkowy i Emerytalno-Rentowy (łącznie objętych ubezpieczeniem wypadkowym, chorobowym i macierzyńskim oraz ubezpieczeniem emerytalno-rentowym)	
		Fundusz Składkowy (ubezpieczenie wypadkowe, chorobowe i macierzyńskie na wniosek)	Fundusz Składkowy (ubezpieczenie wypadkowe, chorobowe i macierzyńskie z mocy ustawy w zakresie ograniczonym) ¹⁾	Fundusz Emerytalno- Rentowy (ubezpieczenie emerytalno-rentowe na wniosek)	Fundusz Emerytalno- Rentowy (ubezpieczenie emerytalno-rentowe z mocy ustawy) ²⁾	Ogółem	w tym ubezpieczeni na wniosek		
		STAN NA DZIEŃ 30 CZERWCA 2024 R.							
OGÓŁEM	1 021 755	9 148	7 991	16 559	-	988 057	108 814		
dolnośląskie	34 944	116	1 152	343	-	33 333	1 586		
kujawsko-pomorskie	54 025	717	127	783	-	52 398	2 049		
lubelskie	129 812	397	1 051	1 813	-	126 551	5 717		
lubuskie	11 846	72	47	139	-	11 588	952		
łódzkie	80 545	937	920	1 055	-	77 633	5 792		
małopolskie	123 350	3 349	345	2 024	-	117 632	42 286		
mazowieckie	143 689	806	2 141	1 948	-	138 794	9 250		
opolskie	22 019	87	138	169	-	21 625	1 196		
podkarpackie	75 295	277	42	2 536	-	72 440	13 153		
podlaskie	71 808	385	246	1 199	-	69 978	4 377		
pomorskie	34 254	202	305	493	-	33 254	3 299		
śląskie	28 063	78	96	535	-	27 354	4 034		
świętokrzyskie	56 495	174	106	1 185	-	55 030	6 018		
warmińsko-mazurskie	35 804	251	36	442	-	35 075	1 325		
wielkopolskie	99 678	1 233	1 055	1 661	-	95 729	6 991		
zachodniopomorskie	20 128	67	184	234	-	19 643	789		

¹⁾ Liczba pomocników rolnika świadczących pomoc rolnikowi na podstawie umowy o pomocy przy zbiorach podlegających ubezpieczeniu z mocy ustawy w zakresie ograniczonym do świadczeń takich jak jednorazowe odszkodowanie z tytułu stałego lub długotrwałego uszczerbku na zdrowiu albo śmierci wskutek wypadku przy pracy rolniczej lub rolniczej choroby zawodowej.

²⁾ Liczba rolników/współmałżonków ubezpieczonych obowiązkowo z tytułu pobierania renty strukturalnej przyznanej i wypłacanej przez Agencję Restrukturyzacji i Modernizacji Rolnictwa zgodnie z ustawą z dnia 28 listopada 2003 r. o wspieraniu rozwoju obszarów wiejskich ze środków pochodzących z Sekcji Gwarancji Europejskiego Funduszu Orientacji i Gwarancji Rolnej.

V. UBEZPIECZENIE SPOŁECZNE ROLNIKÓW

TABLICA 5 (34). LICZBA UBEZPIECZONYCH Z TYTUŁU PROWADZENIA JEDNOCZEŚNIE DZIAŁALNOŚCI ROLNICZEJ I POZAROLNICZEJ DZIAŁALNOŚCI GOSPODARCZEJ WEDŁUG WOJEWÓDZTW

Wyszczególnienie	Ogółem	z tego:	
		rolnicy/współmałżonkowie	domownicy
STAN NA DZIEŃ 30 CZERWCA 2024 R.			
OGÓŁEM	70 267	64 080	6 187
dolnośląskie	3 051	2 773	278
kujawsko-pomorskie	3 143	2 946	197
lubelskie	8 580	8 098	482
lubuskie	1 176	1 060	116
łódzkie	6 218	5 734	484
małopolskie	7 466	6 385	1 081
mazowieckie	9 489	8 856	633
opolskie	1 898	1 660	238
podkarpackie	5 400	5 009	391
podlaskie	3 912	3 603	309
pomorskie	2 226	1 974	252
śląskie	3 014	2 732	282
świętokrzyskie	3 284	3 059	225
warmińsko-mazurskie	2 097	1 966	131
wielkopolskie	7 576	6 584	992
zachodniopomorskie	1 737	1 641	96

TABLICA 6 (35). LICZBA UBEZPIECZONYCH W KRUS PRZY JEDNOCZESNYM OBJĘCIU UBEZPIECZENIEM SPOŁECZNYM W ZUS Z INNEGO TYTUŁU ¹⁾ WEDŁUG WOJEWÓDZTW

Wyszczególnienie	Ogółem	z tego:	
		rolnicy/współmałżonkowie	domownicy
STAN NA DZIEŃ 30 CZERWCA 2024 R.			
OGÓŁEM	17 418	15 406	2 012
dolnośląskie	542	476	66
kujawsko-pomorskie	1 184	1 065	119
lubelskie	2 236	2 073	163
lubuskie	243	214	29
łódzkie	1 316	1 179	137
małopolskie	2 241	1 852	389
mazowieckie	1 865	1 748	117
opolskie	502	399	103
podkarpackie	987	898	89
podlaskie	1 458	1 272	186
pomorskie	587	477	110
śląskie	434	378	56
świętokrzyskie	1 008	931	77
warmińsko-mazurskie	724	647	77
wielkopolskie	1 541	1 302	239
zachodniopomorskie	550	495	55

¹⁾ Liczba osób ubezpieczonych w KRUS objętych jednocześnie ubezpieczeniem społecznym w ZUS z tytułu pozarolniczych aktywności zawodowych, o których mowa w art. 5b i art. 5c ustawy o ubezpieczeniu społecznym rolników

V. UBEZPIECZENIE SPOŁECZNE ROLNIKÓW

TABLICA 7 (36). PRZYPIS I WPLYWY NALEŻNOŚCI Z TYTUŁU SKŁADEK NA UBEZPIECZENIE SPOŁECZNE ROLNIKÓW WEDŁUG WOJEWÓDZTW

Wyszczególnienie	Przypis należności z tytułu składek			Wpływy z tytułu należności składkowych			Wskaźnik ściągalności (wpływy ogółem/przypis ogółem)	Składki finansowane z budżetu państwa na ubezpieczenie emerytalno-rentowe za osoby sprawujące opiekę nad dzieckiem ¹⁾
	Ogółem	Fundusz Składkowy (ubezpieczenie wypadkowe, chorobowe i macierzyńskie)	Fundusz Emerytalno-Rentowy (ubezpieczenie emerytalno-rentowe)	Ogółem	Fundusz Składkowy (ubezpieczenie wypadkowe, chorobowe i macierzyńskie)	Fundusz Emerytalno-Rentowy (ubezpieczenie emerytalno-rentowe)		
	II KWARTAŁ 2024 R.							
w złotych								
OGÓŁEM	697 918 708,09	180 205 297,82	517 713 410,27	694 145 382,25	180 229 804,99	513 915 577,26	99,46%	16 657 919,00
dolnośląskie	25 731 412,26	6 170 306,69	19 561 105,57	25 272 291,64	6 093 328,13	19 178 963,51	98,22%	273 057,00
kujawsko-pomorskie	39 014 949,35	9 596 230,38	29 418 718,97	38 692 783,94	9 580 187,99	29 112 595,95	99,17%	555 521,00
lubelskie	87 489 721,39	22 927 887,08	64 561 834,31	86 208 821,60	22 798 408,60	63 410 413,00	98,54%	2 282 678,00
lubuskie	8 818 344,14	2 070 942,23	6 747 401,91	8 758 851,02	2 074 985,48	6 683 865,54	99,33%	98 212,00
łódzkie	54 380 759,46	14 197 510,67	40 183 248,79	54 332 062,22	14 261 242,76	40 070 819,46	99,91%	1 044 738,00
małopolskie	79 442 890,76	21 666 837,49	57 776 053,27	79 153 616,71	21 655 762,16	57 497 854,55	99,64%	3 168 222,00
mazowieckie	97 081 254,07	25 592 076,44	71 489 177,63	96 785 071,19	25 601 613,83	71 183 457,36	99,69%	2 024 052,00
opolskie	16 215 332,70	3 873 915,55	12 341 417,15	15 964 188,64	3 844 271,69	12 119 916,95	98,45%	304 764,00
podkarpackie	50 083 129,67	13 065 316,67	37 017 813,00	50 012 305,45	13 110 022,62	36 902 282,83	99,86%	1 814 219,00
podlaskie	47 729 814,93	12 645 507,97	35 084 306,96	47 672 082,81	12 668 326,47	35 003 756,34	99,88%	1 223 974,00
pomorskie	24 060 517,76	6 023 290,20	18 037 227,56	24 009 685,22	6 047 531,92	17 962 153,30	99,79%	534 477,00
śląskie	19 984 321,49	4 997 093,64	14 987 227,85	19 962 770,15	5 028 516,22	14 934 253,93	99,89%	315 915,00
świętokrzyskie	37 793 882,24	9 972 569,43	27 821 312,81	38 004 006,58	10 090 360,98	27 913 645,60	100,56%	1 038 608,00
warmińsko-mazurskie	25 756 199,11	6 376 174,61	19 380 024,50	25 795 749,45	6 444 558,71	19 351 190,74	100,15%	508 210,00
wielkopolskie	68 445 460,80	17 419 331,06	51 026 129,74	67 752 167,12	17 307 242,74	50 444 924,38	98,99%	1 354 875,00
zachodniopomorskie	15 890 717,96	3 610 307,71	12 280 410,25	15 768 928,51	3 623 444,69	12 145 483,82	99,23%	116 397,00

¹⁾ Składki finansowane z budżetu państwa na ubezpieczenie emerytalno-rentowe za osoby sprawujące osobistą opiekę nad dzieckiem; uprawnienie do finansowania składek jest związane z wiekiem dziecka, nad którym sprawowana jest osobista opieka i realizowane przez okres do 3 lat, nie dłużej jednak niż do ukończenia przez dziecko 5 roku życia, a w przypadku sprawowania opieki nad dzieckiem niepełnosprawnym przez okres 6 lat, nie dłużej jednak niż do ukończenia przez dziecko 18 roku życia.

**TABLICA 8 (37).
DECYZJE O PODLEGANIU I USTANIU UBEZPIECZENIA
SPOŁECZNEGO ROLNIKÓW WEDŁUG WOJEWÓDZTW**

Wyszczególnienie	Liczba wydanych decyzji	
	o podleganiu ubezpieczeniu społecznemu rolników	o ustaniu ubezpieczenia społecznego rolników
	II KWARTAŁ 2024 R.	
OGÓŁEM	22 119	43 239
dolnośląskie	772	1 413
kujawsko-pomorskie	943	1 995
lubelskie	2 649	5 919
lubuskie	271	568
łódzkie	1 744	3 374
małopolskie	3 343	5 670
mazowieckie	2 530	5 212
opolskie	442	947
podkarpackie	2 449	4 115
podlaskie	1 227	2 602
pomorskie	618	1 344
śląskie	637	1 188
świętokrzyskie	1 406	2 803
warmińsko-mazurskie	698	1 339
wielkopolskie	2 006	3 841
zachodniopomorskie	384	909

VI. UBEZPIECZENIA ZDROWOTNE

TABLICA 1 (38). LICZBA OSÓB PODLEGAJĄCYCH UBEZPIECZENIU ZDROWOTNEMU WEDŁUG WOJEWÓDZTW

Wyszczególnienie	Ogółem	z tego:									członkowie rodzin rolników i domowników ⁴⁾	członkowie rodzin emerytów i rencistów ⁴⁾
		rolnicy prowadzący działalność rolniczą w gospodarstwach rolnych poniżej 6 ha przelicz. ¹⁾	domownicy rolników pracujący w gospodarstwach rolnych poniżej 6 ha przelicz. ¹⁾	rolnicy prowadzący działalność rolniczą w gospodarstwach rolnych 6 ha przelicz. i więcej	domownicy pracujący w gospodarstwach rolnych 6 ha przelicz. i więcej	rolnicy prowadzący gospodarstwo rolne i dział specjalny produkcji rolnej ²⁾	rolnicy prowadzący wyłącznie działy specjalne produkcji rolnej ²⁾	domownicy rolników pracujący wyłącznie w działach specjalnych produkcji rolnej ²⁾	pomocnicy rolników ³⁾	emeryci i renciści		
W CZERWCU 2024 ROKU												
Ogółem	1 973 656	521 007	88 440	322 172	48 192	9 887	2 587	159	9 821	971 391	464 158	27 400
dolnośląskie	71 456	15 464	2 585	12 958	2 216	349	129	9	1 441	36 305	11 949	710
kujawsko-pomorskie	118 921	16 528	1 743	29 457	3 617	439	118	6	157	66 856	23 159	1 893
lubelskie	250 609	67 285	7 267	46 028	4 940	481	42	-	1 269	123 297	58 771	3 719
lubuskie	24 132	5 407	890	4 158	740	221	91	5	75	12 545	4 555	325
łódzkie	162 633	42 949	5 294	26 108	3 562	899	129	6	1 077	82 609	32 193	1 303
małopolskie	205 260	80 108	26 617	10 080	1 761	615	117	5	400	85 557	68 458	4 009
mazowieckie	294 060	74 046	8 660	50 123	5 911	1 494	264	19	2 812	150 731	63 682	3 428
opolskie	41 172	8 690	1 633	9 467	1 727	200	59	10	148	19 238	10 391	312
podkarpackie	126 723	54 708	8 457	6 998	1 054	394	46	5	54	55 007	35 696	1 964
podlaskie	139 042	31 923	4 539	27 400	5 252	358	41	1	262	69 266	34 949	2 318
pomorskie	65 845	16 138	3 489	10 917	2 087	407	130	11	346	32 320	17 612	1 012
śląskie	54 438	16 466	2 817	5 976	1 002	798	300	24	132	26 923	10 493	581
świętokrzyskie	108 799	34 257	4 304	15 501	1 632	224	46	4	116	52 715	24 625	1 326
warmińsko-mazurskie	70 534	11 782	1 434	18 108	3 059	511	140	3	46	35 451	15 455	1 193
wielkopolskie	199 541	37 050	7 787	40 080	8 378	2 263	821	40	1 277	101 845	44 787	2 867
zachodniopomorskie	40 491	8 206	924	8 813	1 254	234	114	11	209	20 726	7 383	440

¹⁾ Za rolników i domowników prowadzących działalność rolniczą w gospodarstwach rolnych poniżej 6 ha przeliczeniowych składka na ubezpieczenie zdrowotne finansowana jest z dotacji budżetowej.

²⁾ Dział specjalny produkcji rolnej w rozumieniu ustawy o ubezpieczeniu społecznym rolników, o którym mowa w załączniku do ustawy o ubezpieczeniu społecznym rolników.

³⁾ Obowiązek ubezpieczenia zdrowotnego pomocników rolnika powstaje od dnia zgłoszenia do tego ubezpieczenia w trybie ustawy o ubezpieczeniu społecznym rolników, a ustaje z dniem rozwiązania lub wygaśnięcia umowy o pomocy przy zbiorach.

⁴⁾ Za członków rodzin rolników, domowników i świadczeniobiorców nie jest odprowadzana składka na ubezpieczenie zdrowotne.

TABLICA 2 (39). PRZYPIS SKŁADEK NA UBEZPIECZENIE ZDROWOTNE

Wyszczególnienie	I PÓŁROCZE 2024 R.
	Kwota w złotych
Ogółem z tego:	2 090 161 258,14
składka od emerytów i rencistów	1 122 422 871,00
składka za rolników i domowników	931 002 000,00
składka za pomocników rolnika	7 009 168,61
działy specjalne produkcji rolnej	29 727 218,53

Oddziały Regionalne Kasy Rolniczego Ubezpieczenia Społecznego



Opracowano w Biurze Statystyki
na podstawie danych statystycznych Kasy Rolniczego Ubezpieczenia Społecznego.



www.gov.pl/krus