



## ZINTEGROWANY SYSTEM ROLNICZEJ INFORMACJI RYNKOWEJ

(podstawa prawna: ustawa z dnia 30 marca 2001 r. o rolniczych badaniach rynkowych -  
Dz. U. Nr 42, poz. 471, z późn. zm.)

# RYNEK MIĘSA DROBIOWEGO

NR 10/2024

14.03.2024 r.

***Notowania za okres: 4-10.03.2024 r.***

Biuletyn tygodniowy.

Informacje zamieszczane w niniejszym biuletynie przekazywane są przez podmioty włączone do Zintegrowanego Systemu Rolniczej Informacji Rynkowej (ZSRIR).

Podstawy prawne:

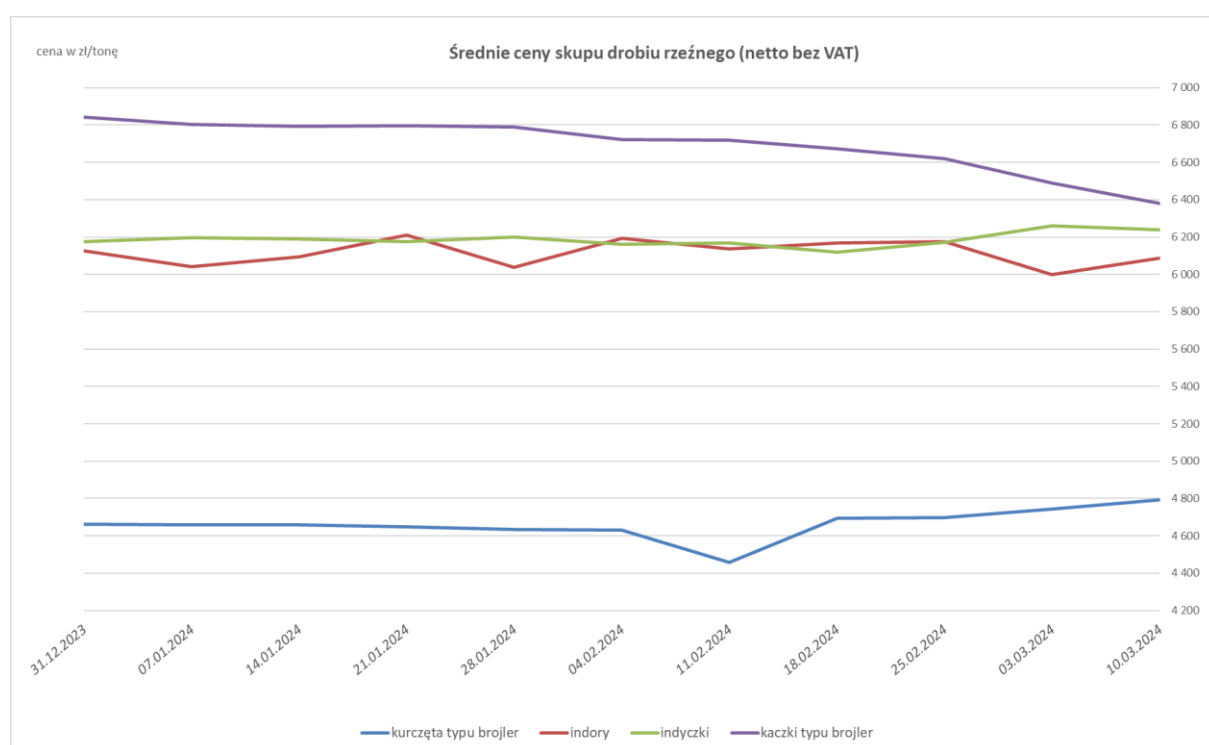
- ustawa z dnia 30 marca 2001 r. o rolniczych badaniach rynkowych (Dz.U. 2015, poz. 1160 – tekst jednolity);
- rozporządzenie Ministra Rolnictwa i Rozwoju Wsi z dnia 8 marca 2021 r. w sprawie zbieranych danych rynkowych (Dz. U. z 2021 r., poz. 589).

## **Spis treści:**

|  |                    |
|--|--------------------|
| <b>1. Ceny skupu drobiu rzeźnego w rzeźniach i zakładach drobiarskich.....</b>   | <b>3</b>           |
| <b>1.1 Ceny skupu w ujęciu tygodniowym.....</b>                                  | <b>3</b>           |
| <b>1.2 Ceny skupu w ujęciu miesięcznym.....</b>                                  | <b>4</b>           |
| <b>2. Ceny zakupu w sieciach handlowych.....</b>                                 | <b>5</b>           |
| <b>3. Ceny sprzedaży mięsa drobiowego z rzeźni i zakładów drobiarskich .....</b> | <b>6</b>           |
| <b>3.1 Ceny sprzedaży w ujęciu tygodniowym.....</b>                              | <b>6</b>           |
| <b>3.2 Ceny sprzedaży w ujęciu miesięcznym.....</b>                              | <b>7,8,9,10,11</b> |
| <b>4. Ceny sprzedaży tuszki z kurczaka 65% w krajach Unii.....</b>               | <b>12</b>          |
| <b>5. Handel zagraniczny mięsem drobiowym i drobiem żywym.....</b>               | <b>13,14</b>       |

## 1.1 Ceny skupu drobiu rzeźnego w zakładach drobiarskich i rzeźniach

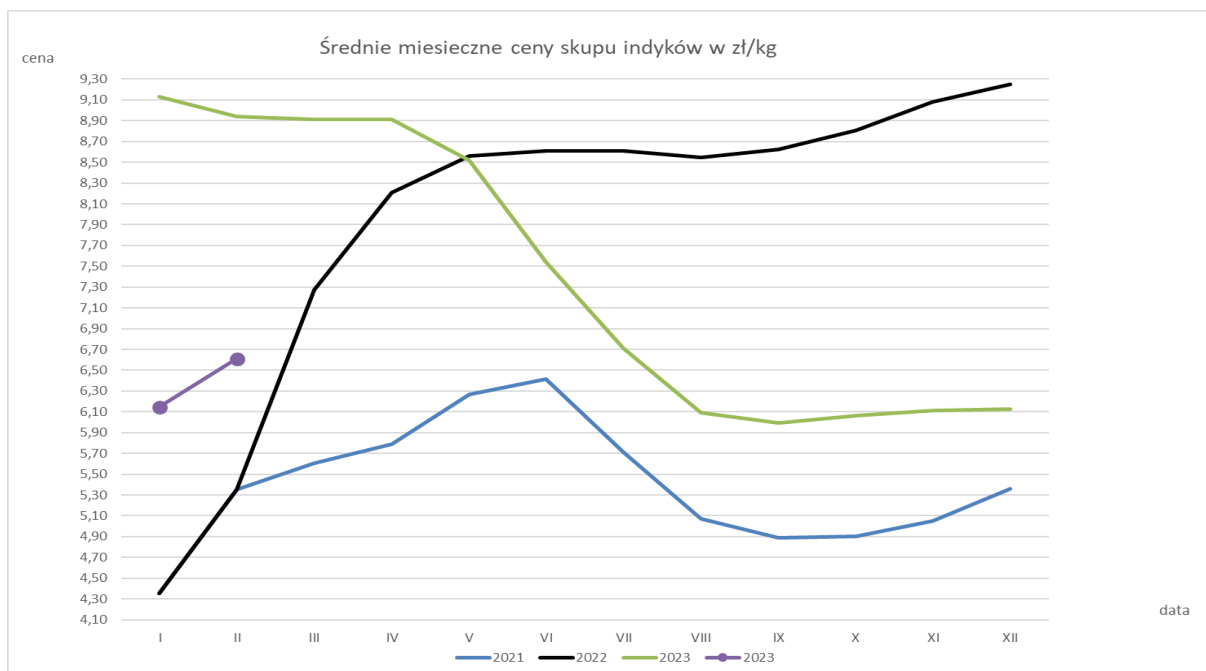
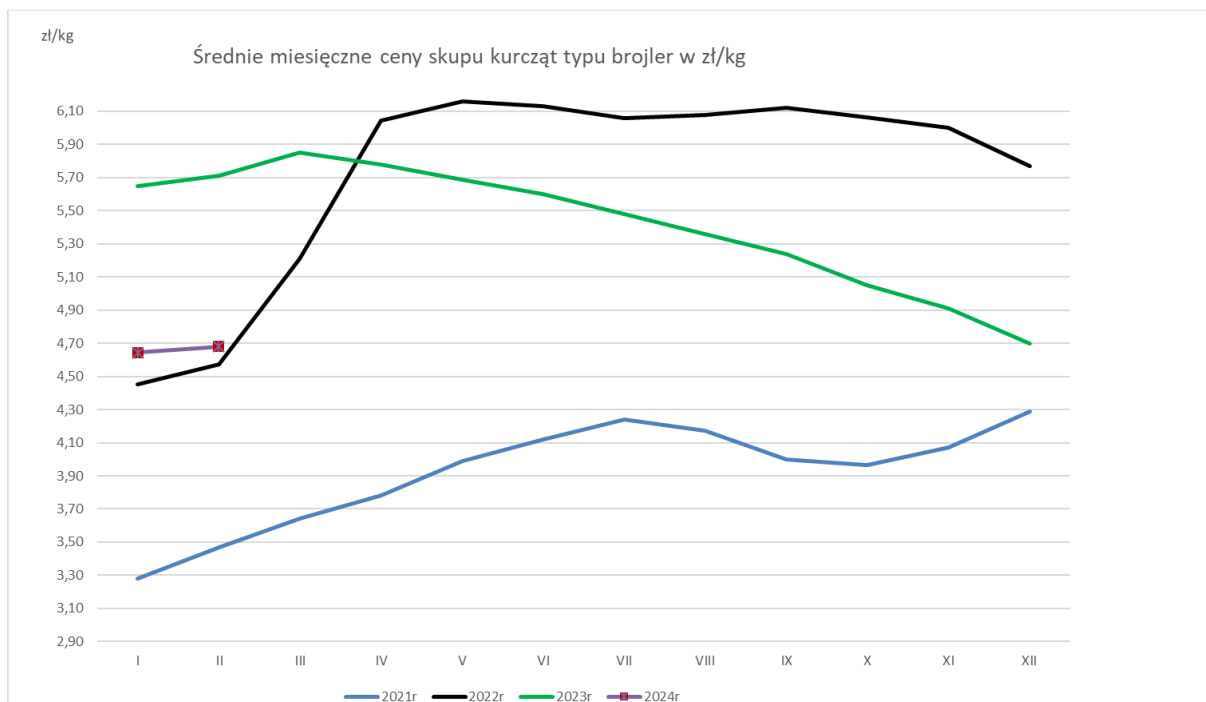
| Średnie ceny skupu drobiu rzeźnego za okres: 4-10.03.2024 |            |            |                 |               |            |                 |            |            |                 |              |            |                 |            |            |                 |
|---|------------|------------|-----------------|---------------|------------|-----------------|------------|------------|-----------------|--------------|------------|-----------------|------------|------------|-----------------|
| TOWAR   | POLSKA     |            |                 | MAKROREGIONY* |            |                 |            |            |                 |              |            |                 |            |            |                 |
|   |            |            |                 | PÓŁNOCNY      |            |                 | CENTRALNY  |            |                 | POŁUD-WSCHOD |            |                 | ZACHODNI   |            |                 |
|   | 10.03.2024 | 03.03.2024 | Zmiana ceny [%] | 10.03.2024    | 03.03.2024 | Zmiana ceny [%] | 10.03.2024 | 03.03.2024 | Zmiana ceny [%] | 10.03.2024   | 03.03.2024 | Zmiana ceny [%] | 10.03.2024 | 03.03.2024 | Zmiana ceny [%] |
| kurczęta typu brojler                                     | 4 794      | 4 745      | 1,0             | 4 893         | 4 889      | 0,1             | 4 786      | 4 714      | 1,5             | 5 414        | 5 420      | -0,1            | 4 742      | 4 728      | 0,3             |
| indyry  | 6 087      | 5 997      | 1,5             | 5 863         | 5 825      | 0,7             | nld        | nld        | -               | --           | --         | --              | 6 434      | 6 405      | 0,5             |
| indycki   | 6 240      | 6 261      | -0,3            | 6 146         | 6 320      | -2,8            | nld        | nld        | -               | nld          | nld        | -               | 6 206      | 6 209      | -0,1            |
| kaczki typu brojler                                       | 6 380      | 6 490      | -1,7            | --            | --         | --              | nld        | nld        | -               | --           | --         | --              | nld        | nld        | -               |
| gęsi typu brojler   | --         | --         | --              | --            | --         | --              | --         | --         | --              | --           | --         | --              | --         | --         | --              |
| gęsi tuczone  | --         | --         | --              | --            | nld        | --              | nld        | nld        | -               | --           | --         | --              | --         | --         | --              |
| reprodukcyjnych,  | 3 365      | 3 340      | 0,8             | --            | --         | --              | --         | nld        | -               | nld          | nld        | -               | --         | --         | --              |



### Średnie miesięczne ceny skupu kurcząt i indyków (typ brojler, w zł/kg)

| Regiony | KURCZĘTA |          |           |          |          |
|---------|----------|----------|-----------|----------|----------|
|         | POLSKA   | Północny | Centralny | Poł-wsch | Zachodni |
| I 2024  | 4,65     | 4,80     | 4,61      | 4,73     | 4,66     |
| II 2024 | 4,68     | 4,79     | 4,64      | 5,29     | 4,68     |
| Regiony | INDYKI   |          |           |          |          |
|         | POLSKA   | Północny | Centralny | Poł-wsch | Zachodni |
| I 2024  | 6,15     | 5,95     | 6,30      | 6,30     | 6,31     |
| II 2024 | 6,16     | 5,97     | 6,27      | 6,30     | 6,32     |

## Średnie miesięczne ceny skupu kurcząt i indyków ( typ brojler, w zł/kg)



## 2. Ceny zakupu w sieciach handlowych

Średnia cena zakupu tuszek i filetów z kurczaka płacone przez podmioty handlu detalicznego w zł/kg  
Tydzień 10 (4-10.03.2024)

| Towar                                | CENA [zł/kg] |            |                   |                   |
|--------------------------------------|--------------|------------|-------------------|-------------------|
|                                      | 10.03.2024   | 03.03.2024 | Zmiana tygodniowa | Zmiana tygodniowa |
| Tuszki kurcząt patroszonych 65% kl A | 10,52        | 10,59      | -0,7%             | ↓                 |
| Filety z kurczaka                    | 16,99        | 16,98      | 0,1%              | ↓                 |

## 3. Ceny sprzedaży mięsa drobiowego



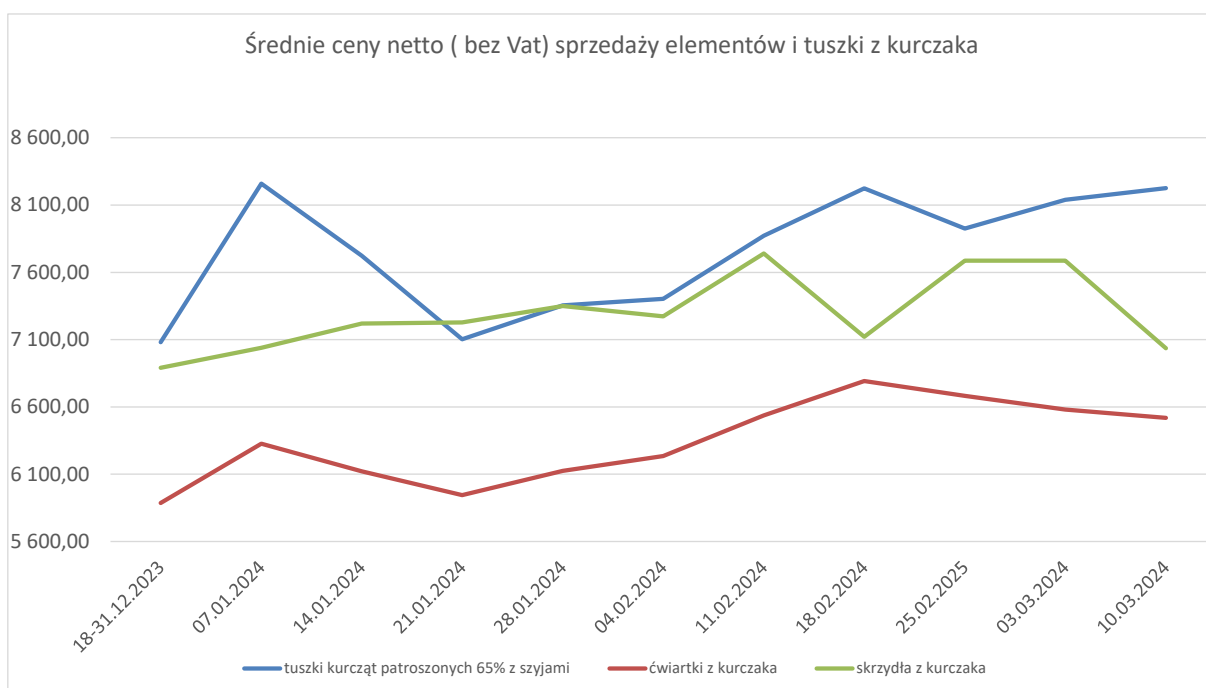
| Średnie ceny sprzedaży mięsa drobiowego na rynku KRAJOWYM za okres: 4-10.03.2024 |            |            |                 |               |            |                 |            |            |                 |               |            |                 |            |            |                 |
|--|------------|------------|-----------------|---------------|------------|-----------------|------------|------------|-----------------|---------------|------------|-----------------|------------|------------|-----------------|
| TOWAR  | POLSKA     |            |                 | MAKROREGIONY* |            |                 |            |            |                 |               |            |                 |            |            |                 |
|  |            |            |                 | PÓŁNOCNY      |            |                 | CENTRALNY  |            |                 | POŁUD.-WSCHOD |            |                 | ZACHODNI   |            |                 |
|  | 10.03.2024 | 03.03.2024 | Zmiana ceny [%] | 10.03.2024    | 03.03.2024 | Zmiana ceny [%] | 10.03.2024 | 03.03.2024 | Zmiana ceny [%] | 10.03.2024    | 03.03.2024 | Zmiana ceny [%] | 10.03.2024 | 03.03.2024 | Zmiana ceny [%] |
| tuszki kurcząt patroszonych 65% bez szyi   | 9 437      | 9 061      | 4,2             | 9 160         | 9 280      | -1,3            | 9 540      | 9 184      | 3,9             | --            | --         | --              | 9 143      | 8 810      | 3,8             |
| tuszki kurcząt patroszonych 65% z szypką   | 8 226      | 8 139      | 1,1             | 8 235         | 8 216      | 0,2             | 8 228      | 8 145      | 1,0             | 8 150         | 8 061      | 1,1             | 8 306      | 8 112      | 2,4             |
| tuszki indyków patroszonych 73%  | 12 538     | 12 960     | -3,3            | 12 590        | 13 082     | -3,8            | 9 433      | 11 326     | -16,7           | --            | --         | --              | 13 011     | 13 015     | 0,0             |
| ćwiartki z kurczaka  | 6 519      | 6 583      | -1,0            | 6 551         | 6 664      | -1,7            | 6 576      | 6 666      | -1,4            | 6 413         | 6 443      | -0,5            | 6 375      | 6 385      | -0,2            |
| skrzydła z kurczaka  | 7 035      | 7 263      | -3,1            | 8 326         | 9 479      | -12,2           | 6 855      | 7 114      | -3,6            | 6 454         | 6 456      | 0,0             | 6 356      | 5 646      | 12,6            |
| filety z piersi kurczaka   | 17 398     | 16 911     | 2,9             | 17 017        | 16 691     | 2,0             | 17 525     | 17 080     | 2,6             | 16 422        | 15 637     | 5,0             | 17 195     | 16 562     | 3,8             |
| nogi z kurczaka  | 7 956      | 7 784      | 2,2             | 7 930         | 7 950      | -0,3            | 7 944      | 7 758      | 2,4             | 9 590         | 9 350      | 2,6             | 8 843      | 8 819      | 0,3             |
| podudzia z kurczaka  | 8 083      | 8 118      | -0,4            | 8 163         | 8 154      | 0,1             | 8 139      | 8 232      | -1,1            | 8 161         | 7 762      | 5,1             | 7 874      | 7 819      | 0,7             |
| uda z kurczaka   | 9 041      | 9 065      | -0,3            | 9 117         | 11 035     | -17,4           | 9 404      | 9 662      | -2,7            | 7 939         | 7 503      | 5,8             | 7 844      | 7 459      | 5,2             |
| filety z piersi indyka   | 17 690     | 17 700     | -0,1            | 17 665        | 17 797     | -0,7            | nld        | nld        | --              | nld           | nld        | --              | 17 515     | 17 314     | 1,2             |
| skrzydła z indyka  | 8 054      | 8 120      | -0,8            | 8 112         | 7 968      | 1,8             | nld        | nld        | --              | nld           | nld        | --              | 8 224      | 8 453      | -2,7            |
| udźce z indyka   | 10 564     | 10 946     | -3,5            | 10 601        | 11 088     | -4,4            | nld        | nld        | --              | nld           | nld        | --              | 10 265     | 10 854     | -5,4            |
| podudzia z indyka  | 7 213      | 6 918      | 4,3             | 7 245         | 6 947      | 4,3             | nld        | nld        | --              | nld           | nld        | --              | 6 727      | 6 848      | -1,8            |
| wątroby z kurczaka   | 2 404      | 2 607      | -7,8            | nld           | nld        | --              | 2 312      | 2 419      | -4,4            | 6 619         | 6 729      | -1,6            | 2 365      | 2 539      | -6,9            |
| wątroby z indyka   | 7 461      | 7 595      | -1,8            | 8 300         | 8 277      | 0,3             | nld        | nld        | --              | nld           | nld        | --              | 6 848      | 6 845      | 0,0             |

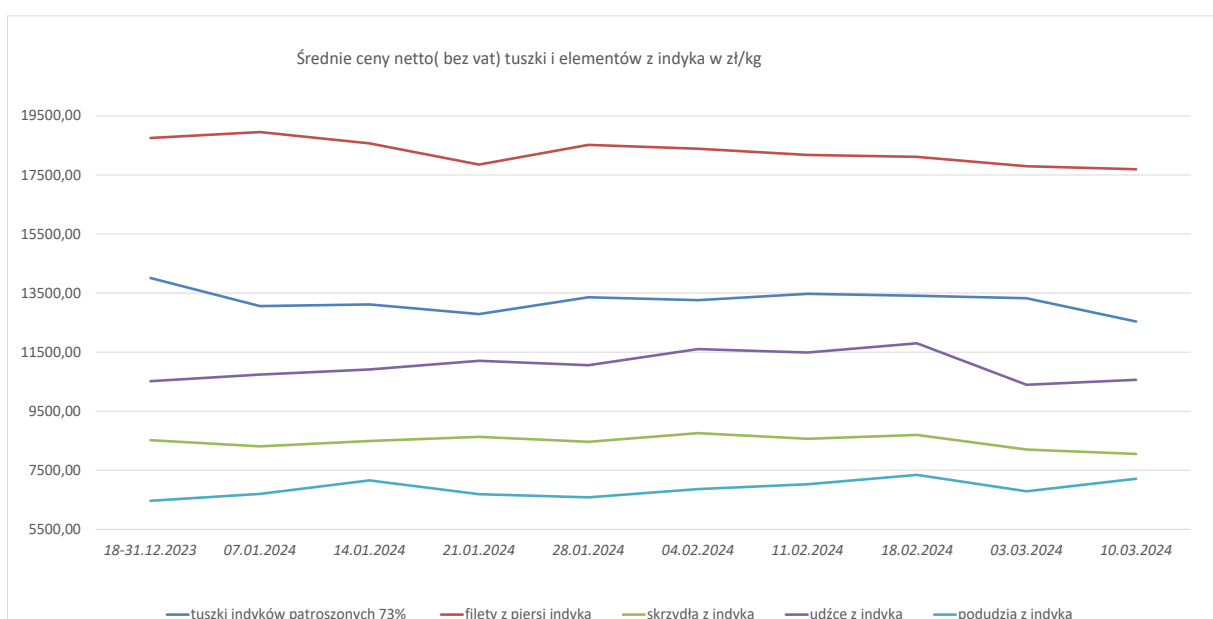
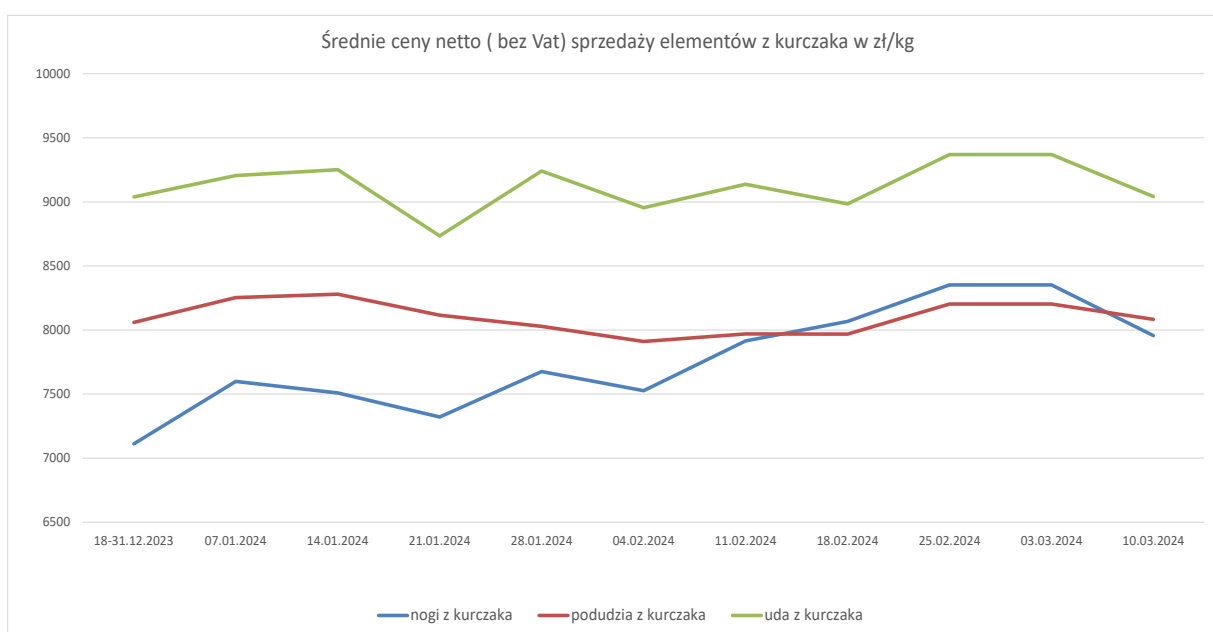
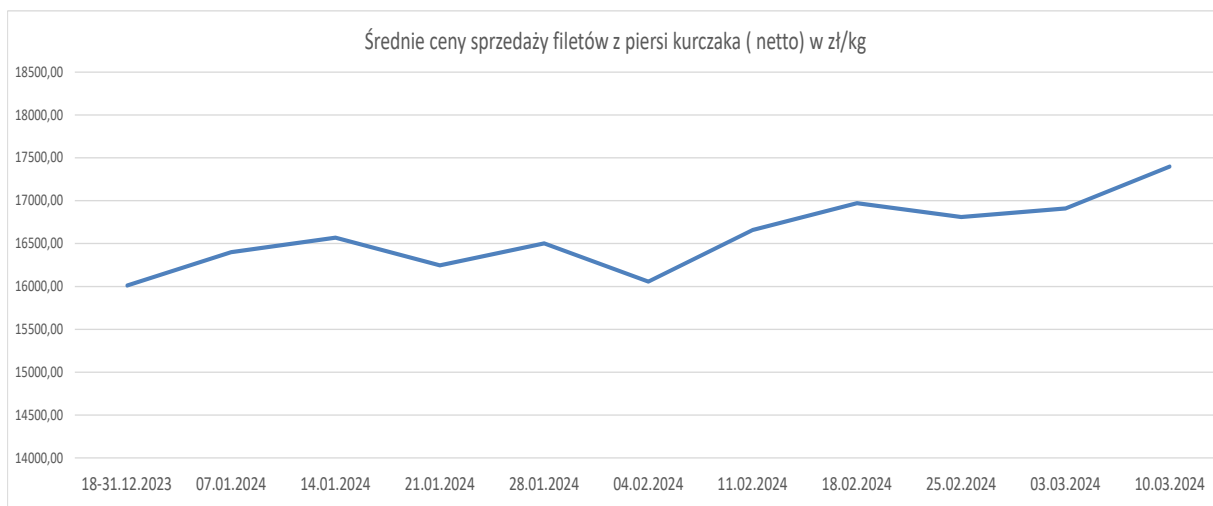
| Średnie ceny sprzedaży mięsa drobiowego (LUZEM) za okres: 4-10.03.2023 |            |            |                 |               |            |                 |            |            |                 |              |            |                 |            |            |                 |
|--|------------|------------|-----------------|---------------|------------|-----------------|------------|------------|-----------------|--------------|------------|-----------------|------------|------------|-----------------|
| Cena [zł/tonę]   |            |            |                 |               |            |                 |            |            |                 |              |            |                 |            |            |                 |
| TOWAR  | POLSKA     |            |                 | MAKROREGIONY* |            |                 |            |            |                 |              |            |                 |            |            |                 |
|  |            |            |                 | PÓŁNOCNY      |            |                 | CENTRALNY  |            |                 | POŁUD-WSCHOD |            |                 | ZACHODNI   |            |                 |
|  | 2024-03-10 | 03.03.2024 | Zmiana ceny [%] | 2024-03-10    | 03.03.2024 | Zmiana ceny [%] | 2024-03-10 | 03.03.2024 | Zmiana ceny [%] | 2024-03-10   | 03.03.2024 | Zmiana ceny [%] | 2024-03-10 | 03.03.2024 | Zmiana ceny [%] |
| tuszki kurcząt patroszonych 65% bez sz                                 | 9 478      | 8 991      | 5,4             | 9 160         | 9 280      | -1,3            | 9 604      | 9 089      | 5,7             | --           | --         | --              | 9 169      | 8 811      | 4,1             |
| tuszki kurcząt patroszonych 65% z sz                                   | 8 222      | 8 123      | 1,2             | 8 510         | 8 610      | -1,2            | 8 218      | 8 119      | 1,2             | 8 150        | 8 061      | 1,1             | 8 286      | 8 091      | 2,4             |
| tuszki indyków patroszonych 73%  | 12 538     | 12 960     | -3,3            | 12 590        | 13 082     | -3,8            | 9 433      | 11 326     | -16,7           | --           | --         | --              | 13 011     | 13 015     | 0,0             |
| ćwiartki z kurczaka  | 6 483      | 6 547      | -1,0            | 6 486         | 6 578      | -1,4            | 6 535      | 6 633      | -1,5            | 6 413        | 6 443      | -0,5            | 6 363      | 6 363      | 0,0             |
| skrzydła z kurczaka  | 6 835      | 7 062      | -3,2            | 8 326         | 9 479      | -12,2           | 6 586      | 6 826      | -3,5            | 6 454        | 6 456      | 0,0             | 5 818      | 4 907      | 18,5            |
| filety z piersi kurczaka   | 17 121     | 16 493     | 3,8             | 16 600        | 16 365     | 1,4             | 17 255     | 16 619     | 3,8             | 16 422       | 15 637     | 5,0             | 16 844     | 16 225     | 3,8             |
| nogi z kurczaka  | 7 887      | 7 726      | 2,1             | 7 930         | 7 950      | -0,3            | 7 876      | 7 701      | 2,3             | 9 590        | 9 350      | 2,6             | 8 300      | 8 300      | 0,0             |
| podudzia z kurczaka  | 7 928      | 8 034      | -1,3            | 8 026         | 8 154      | -1,6            | 8 016      | 8 153      | -1,7            | 8 161        | 7 762      | 5,1             | 7 597      | 7 668      | -0,9            |
| uda z kurczaka   | 8 700      | 8 758      | -0,7            | 9 117         | 11 035     | -17,4           | 9 161      | 9 434      | -2,9            | 7 939        | 7 503      | 5,8             | 7 583      | 7 166      | 5,8             |
| filety z piersi indyka   | 17 680     | 17 838     | -0,9            | 17 583        | 17 719     | -0,8            | nld        | nld        | --              | nld          | nld        | --              | 17 469     | 17 594     | -0,7            |
| skrzydła z indyka  | 7 820      | 8 081      | -3,2            | 8 062         | 7 918      | 1,8             | nld        | nld        | --              | nld          | nld        | --              | nld        | nld        | --              |
| udźce z indyka   | 10 502     | 10 829     | -3,0            | 10 439        | 10 893     | -4,2            | nld        | nld        | --              | nld          | nld        | --              | 10 647     | 10 926     | -2,6            |
| podudzia z indyka  | 7 176      | 6 854      | 4,7             | 7 197         | 6 869      | 4,8             | nld        | nld        | --              | nld          | nld        | --              | 6 687      | 6 805      | -1,7            |
| wątroby z kurczaka   | 2 311      | 2 490      | -7,2            | nld           | nld        | --              | 2 196      | 2 259      | -2,8            | 6 619        | 6 729      | -1,6            | 2 274      | 2 450      | -7,2            |
| wątroby z indyka   | 7 645      | 7 833      | -2,4            | 8 283         | 8 292      | -0,1            | nld        | nld        | --              | nld          | nld        | --              | 7 107      | 7 147      | -0,6            |

Średnie ceny sprzedaży mięsa drobiowego w zł/tonę (KONFEKCIJONOWANE) za okres: 4-10.03.2024

| TOWAR                                  | POLSKA     |            |                 | MAKROREGIONY* |            |                 |            |            |                 |              |            |                 |            |            |                 |
|--|------------|------------|-----------------|---------------|------------|-----------------|------------|------------|-----------------|--------------|------------|-----------------|------------|------------|-----------------|
|  |            |            |                 | PÓŁNOCNY      |            |                 | CENTRALNY  |            |                 | POŁUD-WSCHOD |            |                 | ZACHODNI   |            |                 |
|  | 10.03.2024 | 2024-03-03 | Zmiana ceny [%] | 10.03.2024    | 2024-03-03 | Zmiana ceny [%] | 10.03.2024 | 2024-03-03 | Zmiana ceny [%] | 10.03.2024   | 2024-03-03 | Zmiana ceny [%] | 10.03.2024 | 2024-03-03 | Zmiana ceny [%] |
| tuszki kurcząt patroszonych 65% bez sz | 9 214      | 9 645      | -4,5            | --            | --         | --              | 9 265      | 9 754      | -5,0            | --           | --         | --              | 8 717      | 8 785      | -0,8            |
| tuszki kurcząt patroszonych 65% z sz   | 8 330      | 8 442      | -1,3            | nld           | nld        | --              | 9 101      | 9 195      | -1,0            | --           | --         | --              | 8 800      | 8 890      | -1,0            |
| tuszki indyków patroszonych 73%        | --         | --         | --              | --            | --         | --              | --         | --         | --              | --           | --         | --              | --         | --         | --              |
| ćwiartki z kurczaka                    | 7 128      | 7 106      | 0,3             | nld           | nld        | --              | 7 053      | 7 024      | 0,4             | --           | --         | --              | 7 294      | 7 256      | 0,5             |
| skrzydła z kurczaka                    | 8 674      | 8 619      | 0,6             | --            | --         | --              | 8 893      | 8 831      | 0,7             | --           | --         | --              | 8 038      | 8 098      | -0,7            |
| filety z piersi kurczaka               | 17 933     | 17 571     | 2,1             | 17 393        | 16 933     | 2,7             | 18 113     | 17 867     | 1,4             | --           | --         | --              | 17 818     | 17 128     | 4,0             |
| nogi z kurczaka                        | 10 801     | 10 829     | -0,3            | --            | --         | --              | 11 500     | 11 527     | -0,2            | --           | --         | --              | 8 976      | 8 917      | 0,7             |
| podudzia z kurczaka                    | 8 682      | 8 834      | -1,7            | 8 502         | --         | --              | 8 675      | 8 883      | -2,3            | --           | --         | --              | 8 794      | 8 738      | 0,6             |
| uda z kurczaka                         | 9 670      | 10 075     | -4,0            | --            | --         | --              | 9 756      | 10 286     | -5,1            | --           | --         | --              | 9 020      | 9 086      | -0,7            |
| filety z piersi indyka                 | 17 716     | 17 320     | 2,3             | 18 410        | 18 290     | 0,7             | --         | --         | --              | --           | --         | --              | 17 556     | 17 040     | 3,0             |
| skrzydła z indyka                      | 10 502     | 8 620      | 21,8            | 8 730         | 8 760      | -0,3            | 8 900      | --         | --              | --           | --         | --              | nld        | nld        | --              |
| udźce z indyka                         | 11 369     | 13 439     | -15,4           | 15 370        | 15 350     | 0,1             | --         | --         | --              | --           | --         | --              | 9 564      | 10 327     | -7,4            |
| podudzia z indyka                      | 9 185      | 8 668      | 6,0             | 9 200         | 8 630      | 6,6             | --         | --         | --              | --           | --         | --              | 9 121      | 8 957      | 1,8             |
| wątroby z kurczaka                     | 4 454      | 4 474      | -0,5            | --            | --         | --              | nld        | nld        | --              | --           | --         | --              | 3 941      | 3 930      | 0,3             |
| wątroby z indyka                       | 6 797      | 6 849      | -0,8            | 8 680         | 8 110      | 7,0             | --         | --         | --              | --           | --         | --              | 6 624      | 6 659      | -0,5            |

| Średnie ceny sprzedaży mięsa drobiowego ogółem (bez obsypki) za okres:4-10.03.2024 r |            |            |                 |
|--|------------|------------|-----------------|
| Cena [zł/tonę]   |            |            |                 |
| TOWAR  | POLSKA     |            |                 |
|  | 10.03.2024 | 03.03.2024 | Zmiana ceny [%] |
| tuszki kurcząt patroszonych 65% bez szyj   | 9 154      | 8 875      | 3,2             |
| tuszki kurcząt patroszonych 65% z szyjami  | 8 243      | 8 139      | 1,3             |
| tuszki indyków patroszonych 73%  | 12 538     | 12 960     | -3,3            |
| ćwiartki z kurczaka  | 6 571      | 6 584      | -0,2            |
| skrzydła z kurczaka  | 7 367      | 7 263      | 1,4             |
| filety z piersi kurczaka   | 17 408     | 16 895     | 3,0             |
| nogi z kurczaka  | 8 514      | 7 784      | 9,4             |
| podudzia z kurczaka  | 8 242      | 8 118      | 1,5             |
| uda z kurczaka   | 9 229      | 9 056      | 1,9             |
| filety z piersi indyka   | 17 638     | 17 700     | -0,4            |
| skrzydła z indyka  | 8 054      | 8 120      | -0,8            |
| udźce z indyka   | 10 625     | 10 946     | -2,9            |
| podudzia z indyka  | 7 923      | 6 918      | 14,5            |
| wątroby z kurczaka   | 2 538      | 2 607      | -2,6            |
| wątroby z indyka   | 7 461      | 7 595      | -1,8            |

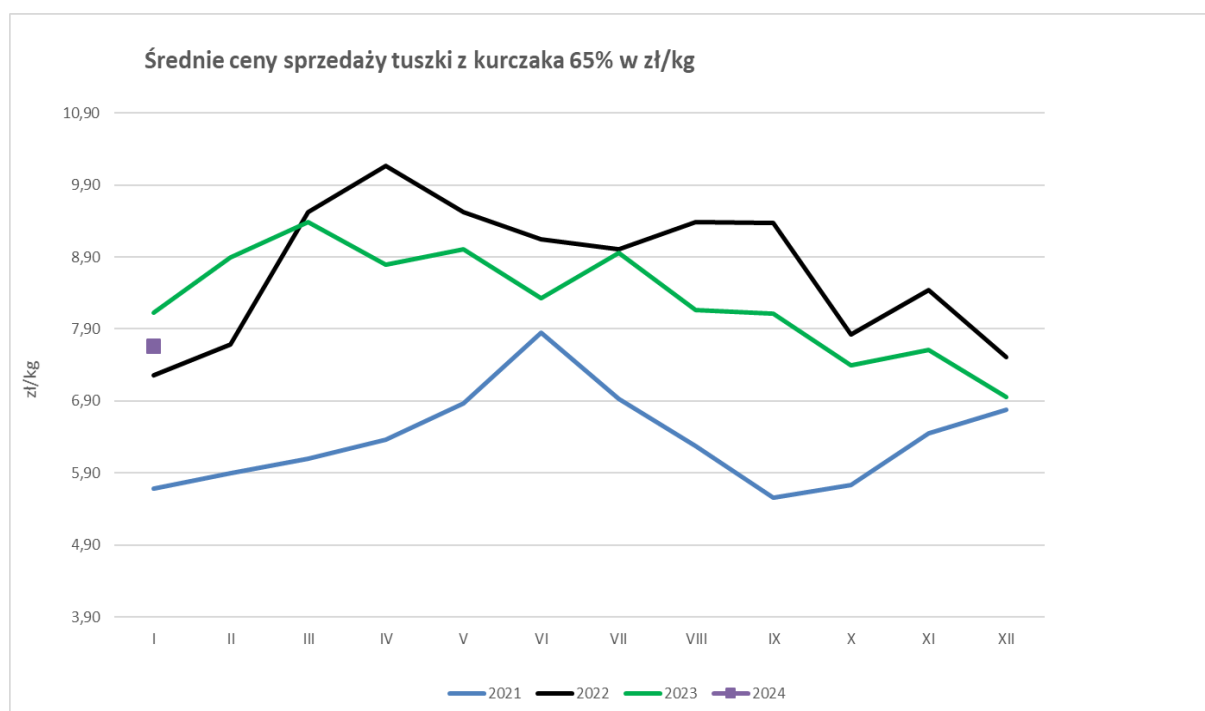


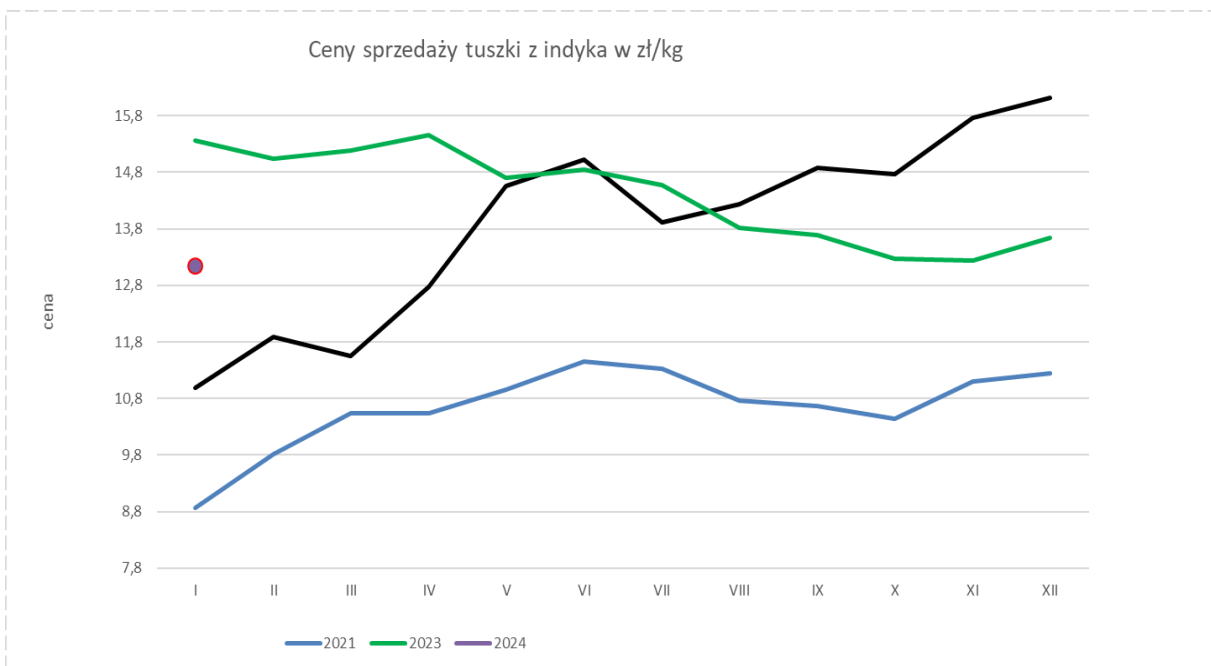
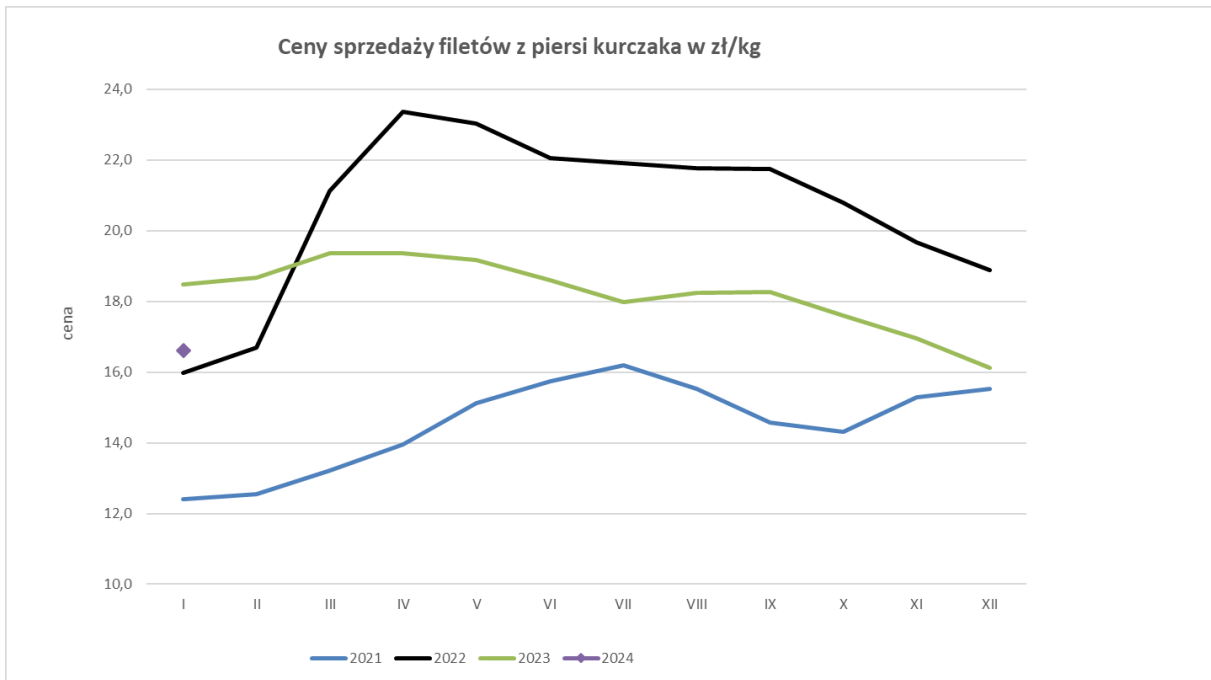


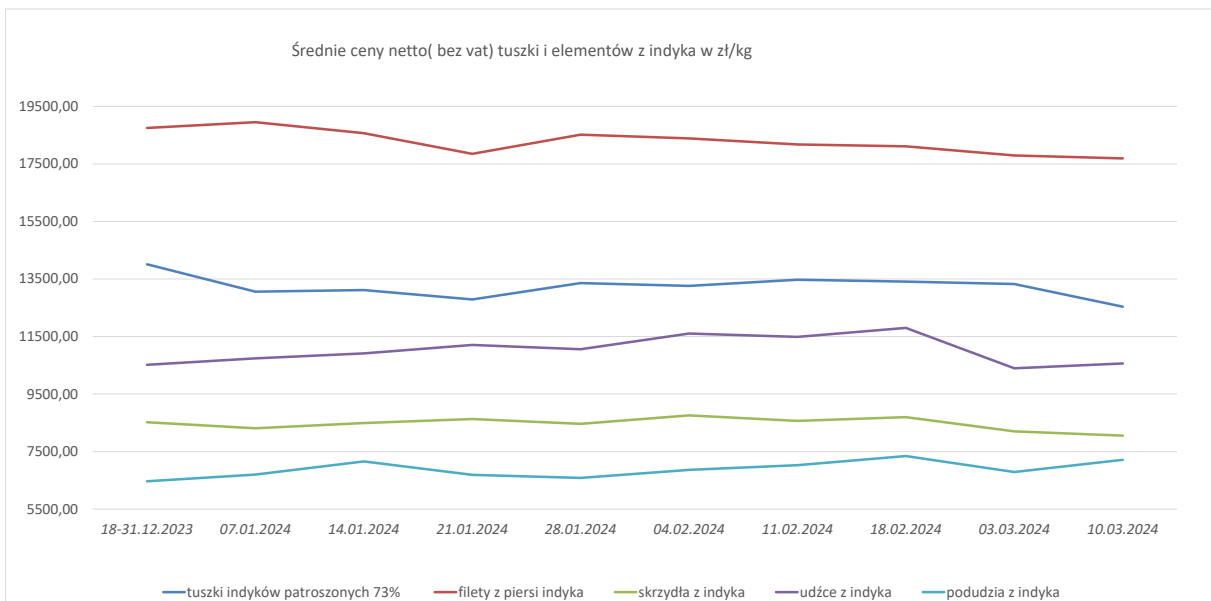
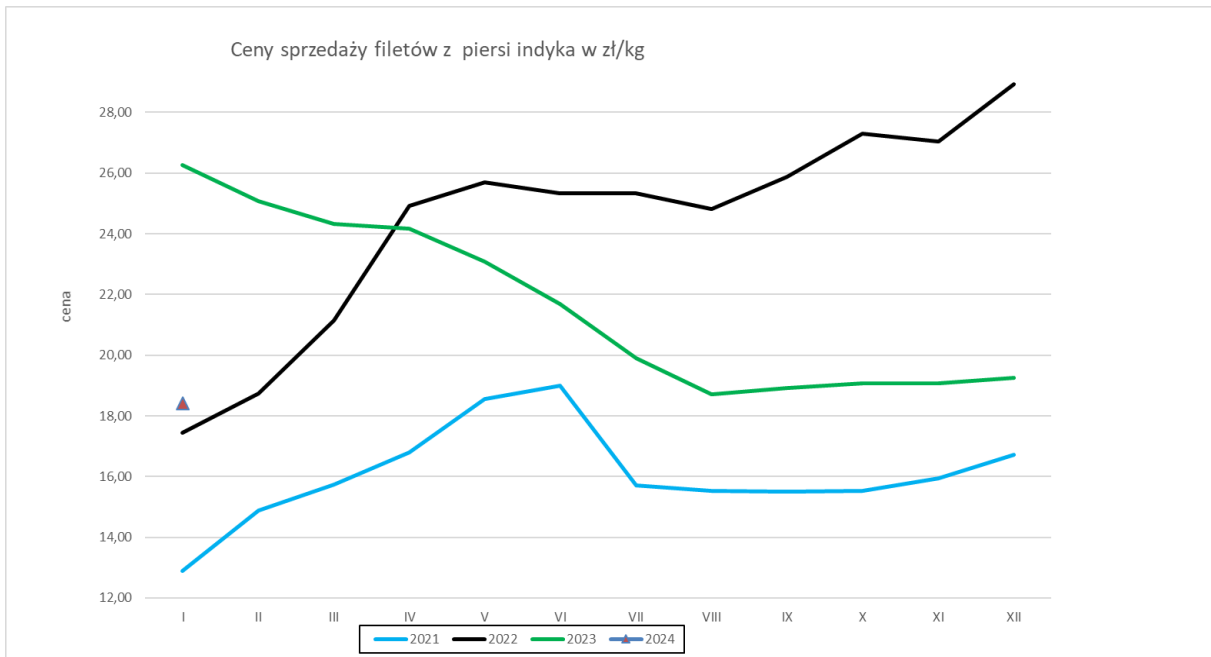


**Średnie miesięczne ceny sprzedaży kurczaków i indyków (w zł/kg)**  
**KURCZAKI**

| Miesiące/<br>Regiony | POLSKA | Północny | Centralny | Poł-wsch | Zachodni |
|----------------------|--------|----------|-----------|----------|----------|
| I 2024               | 7,67   | 8,28     | 7,64      | 7,26     | 7,96     |
| II 2024              | 8,10   | 8,33     | 8,07      | 7,88     | 8,52     |
|                      | POLSKA | Północny | Centralny | Poł-wsch | Zachodni |
| I 2024               | 13,14  | n        | n         | n        | n        |
| II 2024              | 13,40  | n        | n         | n        | n        |







**ZINTEGROWANY SYSTEM ROLNICZEJ INFORACJI RYNKOWEJ**

Porównanie aktualnych cen skupu i sprzedaży drobiu z zakładów drobiarskich (4-10.03.2024r) z cenami w analogicznym okresie 2023 i ubiegłym tygodniem i miesiącem

| Towar                                     | CENA [zł/kg] |          |           |           |                   |                   |               |
|---|--------------|----------|-----------|-----------|-------------------|-------------------|---------------|
|   | 10-3-2024    | 3-3-2024 | 12-3-2023 | 11-2 2024 | Zmiana miesięczna | Zmiana tygodniowa | Zmiana roczna |
| Kurczęta typu brojler                     | 4,79         | 4,75     | 5,86      | 4,63      | 3,4%              | 0,9%              | -18,3%        |
| Indory                                    | 6,09         | 6,00     | 8,96      | 6,14      | -0,8%             | 1,5%              | -32,1%        |
| Indyczki                                  | 6,24         | 6,26     | 8,92      | 6,17      | 1,1%              | -0,3%             | -30,0%        |
| Kaczki typu brojler                       | 6,38         | 6,49     | 7,71      | 6,72      | -5,1%             | -1,7%             | -17,3%        |
| Tuszki kurcząt patroszonych 65% bez szyji | 9,44         | 9,06     | 9,53      | 8,82      | 7,0%              | 4,2%              | -1,0%         |
| Tuszki kurcząt patroszonych 65% z szyjami | 8,23         | 8,14     | 9,43      | 7,87      | 4,5%              | 1,1%              | -12,8%        |
| Ćwiartki z kurczaka                       | 6,52         | 6,58     | 7,88      | 6,54      | -0,3%             | -0,9%             | -17,3%        |
| Filety z piersi kurczaka                  | 17,40        | 16,91    | 19,13     | 16,66     | 4,4%              | 2,9%              | -9,0%         |
| Filety z piersi indyka                    | 17,69        | 17,70    | 24,13     | 18,18     | -2,7%             | -0,1%             | -26,7%        |
| Skrzydła z indyka                         | 8,05         | 8,20     | 10,70     | 8,57      | -6,1%             | -1,9%             | -24,7%        |
| Udźce z indyka                            | 10,56        | 10,95    | 16,67     | 11,49     | -8,1%             | -3,5%             | -36,6%        |
| Podudzia z indyka                         | 7,21         | 6,92     | 10,45     | 7,03      | 2,6%              | 4,3%              | -31,0%        |

OKRES: 2018 -II.2024 (ceny bez VAT)

**CENA SPRZEDAŻY [zł/tonę]**

| ROK                             | STYCZEŃ | LUTY    | MARZEC  | KWIECIEŃ | MAJ     | CZERWIEC | LIPIEC  | SIERPIEŃ | WRZESIEŃ | PAŹDZIERNIK | LISTOPAD | GRUDZIEŃ |
|---------------------------------|---------|---------|---------|----------|---------|----------|---------|----------|----------|-------------|----------|----------|
| <b>Ćwiartki z kurczaka</b>      |         |         |         |          |         |          |         |          |          |             |          |          |
| 2017                            | 3365,8  | 3379,0  | 3519,6  | 3491,2   | 3475,5  | 3626,0   | 3654,8  | 3626,4   | 3563,3   | 3450,8      | 3436,7   | 3250,4   |
| 2018                            | 3236,1  | 3323,0  | 3442,3  | 3302,7   | 3320,9  | 3407,5   | 3528,8  | 3625,9   | 3690,4   | 3475,4      | 3406,8   | 3187,8   |
| 2019                            | 3271,5  | 3415,3  | 3658,8  | 3954,4   | 4026,7  | 4126,3   | 4261,4  | 4194,9   | 4128,2   | 3897,0      | 3801,0   | 3948,8   |
| 2020                            | 3927,7  | 3875,9  | 4085,7  | 3172,6   | 3221,1  | 3563,6   | 3790,3  | 3330,5   | 3503,9   | 3064,5      | 3033,5   | 2962,5   |
| 2021                            | 3621,0  | 3955,8  | 4202,4  | 4519,9   | 4880,2  | 5030,8   | 5047,0  | 4618,0   | 4188,9   | 4103,0      | 4802,2   | 5259,1   |
| 2022                            | 5344,1  | 5776,6  | 7395,1  | 8085,0   | 7581,8  | 7352,2   | 7252,2  | 6958,4   | 6963,5   | 6424,7      | 6930,7   | 6479,9   |
| 2023                            | 6507,9  | 7402,0  | 7707,8  | 7434,4   | 7664,7  | 7627,9   | 7107,4  | 6788,6   | 6509,0   | 6391,0      | 6611,6   | 6128,0   |
| 2024                            | 6507,9  | 6686,6  |         |          |         |          |         |          |          |             |          |          |
| <b>Filety z piersi kurczaka</b> |         |         |         |          |         |          |         |          |          |             |          |          |
| 2018                            | 13739,5 | 13984,2 | 14179,7 | 14506,9  | 15034,5 | 15693,5  | 15993,9 | 15799,3  | 15492,7  | 14249,3     | 13516,3  | 12881,8  |
| 2019                            | 13156,5 | 13666,2 | 13976,1 | 14041,6  | 14092,2 | 13756,5  | 13844,4 | 13643,6  | 13445,4  | 12578,3     | 12284,0  | 12635,5  |
| 2020                            | 12560,9 | 12841,9 | 13507,3 | 11613,3  | 11690,3 | 12053,0  | 12131,3 | 12132,4  | 12151,2  | 11234,9     | 10645,3  | 10633,9  |
| 2021                            | 12398,9 | 12537,6 | 13223,0 | 13954,9  | 15123,5 | 15742,4  | 16200,9 | 15525,1  | 14570,2  | 14314,9     | 15284,3  | 15518,4  |
| 2022                            | 15965,2 | 16695,6 | 21125,1 | 23363,2  | 23017,1 | 22048,5  | 21919,5 | 21774,5  | 21748,1  | 20776,6     | 19679,9  | 18887,0  |
| 2023                            | 18485,1 | 18675,9 | 19352,9 | 19368,7  | 19151,6 | 18599,9  | 17987,3 | 18237,2  | 18263,5  | 17599,9     | 16945,7  | 16125,2  |
| 2024                            | 18485,1 | 16775,4 |         |          |         |          |         |          |          |             |          |          |
| <b>Nogi z kurczaka</b>          |         |         |         |          |         |          |         |          |          |             |          |          |
| 2018                            | 5153,2  | 5160,1  | 5262,8  | 5072,9   | 5125,2  | 5805,7   | 5399,8  | 5433,5   | 5835,1   | 5574,5      | 5735,1   | 5576,3   |
| 2019                            | 5617,1  | 5788,1  | 5972,0  | 5763,6   | 5989,8  | 6281,3   | 6252,9  | 5983,8   | 5897,1   | 5745,3      | 5457,0   | 5667,4   |
| 2020                            | 5869,8  | 5469,2  | 5930,2  | 5130,2   | 4947,0  | 4854,8   | 5463,6  | 5022,0   | 5069,4   | 4822,4      | 5007,4   | 5120,6   |
| 2021                            | 5592,4  | 5877,9  | 6399,8  | 7054,4   | 7244,5  | 7356,8   | 7728,7  | 7506,8   | 7097,3   | 6623,5      | 7010,3   | 7235,7   |
| 2022                            | 7457,1  | 7998,4  | 9837,7  | 10838,3  | 10719,2 | 10310,9  | 10998,1 | 10898,1  | 10530,9  | 10182,7     | 9320,6   | 9149,0   |
| 2023                            | 8764,6  | 8821,6  | 9472,2  | 8921,3   | 9660,7  | 9227,6   | 8535,33 | 8294,90  | 8412,60  | 7833,70     | 8004,88  | 7501,0   |
| 2024                            | 7910,2  | 8320,9  |         |          |         |          |         |          |          |             |          |          |
| <b>Podudzia z kurczaka</b>      |         |         |         |          |         |          |         |          |          |             |          |          |
| 2018                            | 5015,8  | 5000,8  | 4938,1  | 5150,2   | 5331,6  | 5436,6   | 5282,5  | 5530,5   | 5399,4   | 5199,7      | 5140,1   | 5033,8   |
| 2019                            | 4961,7  | 5117,3  | 5248,5  | 5395,4   | 5283,9  | 5454,2   | 5510,2  | 5542,3   | 5373,0   | 5253,5      | 5198,9   | 5305,2   |
| 2020                            | 5356,8  | 5329,9  | 5583,9  | 4916,4   | 4772,1  | 5162,7   | 5206,1  | 4890,0   | 4862,9   | 4713,4      | 4703,2   | 4736,7   |
| 2021                            | 5229,3  | 5622,4  | 5739,5  | 6095,4   | 6543,5  | 6764,5   | 6758,2  | 6257,6   | 6257,6   | 5629,4      | 6089,2   | 6336,3   |
| 2022                            | 6721,5  | 6833,9  | 8301,2  | 9502,5   | 9253,9  | 8966,8   | 9560,5  | 8984,0   | 8925,8   | 8443,2      | 8458,4   | 8223,5   |
| 2023                            | 8475,0  | 8720,8  | 9280,7  | 9215,7   | 9070,0  | 8831,7   | 8834,1  | 8723,0   | 8392,5   | 8212,1      | 8248,7   | 8169,0   |
| 2024                            | 8275,3  | 8145,4  |         |          |         |          |         |          |          |             |          |          |
| <b>Uda z kurczaka</b>           |         |         |         |          |         |          |         |          |          |             |          |          |
| 2018                            | 5405,1  | 5357,4  | 5391,8  | 5513,5   | 5563,3  | 5597,9   | 5718,8  | 5841,3   | 5959,3   | 5635,6      | 5663,9   | 5630,7   |
| 2019                            | 5416,8  | 5572,8  | 5706,1  | 5744,9   | 5715,8  | 5736,8   | 5748,4  | 5791,9   | 5776,4   | 5594,4      | 5481,3   | 5556,6   |
| 2020                            | 5637,9  | 5545,5  | 5686,5  | 5033,9   | 4995,4  | 5270,3   | 5393,5  | 5485,7   | 5198,3   | 4913,1      | 4788,9   | 4978,0   |
| 2021                            | 5263,7  | 5295,6  | 5520,9  | 6312,1   | 6910,7  | 7035,9   | 7032,0  | 6952,5   | 6782,3   | 6637,5      | 6895,8   | 7012,4   |
| 2022                            | 7136,3  | 7698,7  | 9358,7  | 10733,5  | 10799,3 | 10337,1  | 10134,4 | 10137,2  | 10137,2  | 10025,9     | 9633,2   | 9541,9   |
| 2023                            | 9499,2  | 9585,1  | 9337,0  | 9769,4   | 9319,4  | 10161,8  | 10142,0 | 9921,4   | 9908,7   | 9689,8      | 9567,2   | 9225,8   |
| 2024                            | 9163,5  | 9195,5  |         |          |         |          |         |          |          |             |          |          |
| <b>Filety z piersi indyka</b>   |         |         |         |          |         |          |         |          |          |             |          |          |
| 2018                            | 16041,1 | 15026,6 | 14804,7 | 14741,7  | 15421,0 | 16528,6  | 16502,1 | 16394,6  | 17543,7  | 18032,3     | 17792,9  | 17789,6  |
| 2019                            | 17100,2 | 16872,6 | 17434,4 | 18087,6  | 18712,8 | 19354,5  | 19781,5 | 20602,5  | 21365,9  | 21217,0     | 20679,7  | 20254,7  |
| 2020                            | 19616,4 | 18801,5 | 18583,0 | 16001,0  | 13974,6 | 13390,9  | 13025,9 | 12249,9  | 12391,1  | 12197,5     | 12006,6  | 12271,4  |
| 2021                            | 12891,3 | 14899,2 | 15743,3 | 16789,8  | 18554,7 | 18986,1  | 17101,9 | 15723,8  | 14928,6  | 15520,7     | 15927,4  | 16708,1  |
| 2022                            | 17434,1 | 18736,2 | 21147,2 | 24909,8  | 25698,6 | 25339,9  | 25316,1 | 24813,1  | 25877,6  | 27302,5     | 27032,6  | 28920,1  |
| 2023                            | 26250,2 | 25077,9 | 24276,4 | 24172,4  | 23084,7 | 21679,0  | 19893,6 | 18705,9  | 18922,3  | 19083,7     | 19072,0  | 19261,3  |
| 2024                            | 18452,8 | 18004,6 |         |          |         |          |         |          |          |             |          |          |
| <b>Udźce z indyka</b>           |         |         |         |          |         |          |         |          |          |             |          |          |
| 2018                            | 8900,2  | 8649,6  | 8886,4  | 8750,6   | 8873,1  | 8730,3   | 8332,8  | 8290,3   | 9008,9   | 9286,7      | 9250,8   | 9414,9   |
| 2019                            | 9346,8  | 9680,9  | 9898,5  | 10076,7  | 10018,1 | 9894,7   | 10062,5 | 9461,2   | 10280,3  | 10299,0     | 10419,0  | 10426,8  |
| 2020                            | 10313,6 | 10126,9 | 10425,2 | 8902,5   | 7618,7  | 7488,6   | 7222,8  | 6847,9   | 7019,0   | 7717,8      | 7710,2   | 7538,2   |
| 2021                            | 8343,6  | 10043,2 | 10759,7 | 11109,4  | 12174,0 | 12034,3  | 10981,9 | 10317,2  | 9531,7   | 10302,4     | 10972,4  | 11347,9  |
| 2022                            | 12357,4 | 14476,0 | 16590,7 | 18448,1  | 18338,6 | 17672,3  | 17109,0 | 16776,6  | 17018,1  | 17600,0     | 17639,0  | 17772,6  |
| 2023                            | 17761,4 | 17114,6 | 16862,3 | 17176,1  | 16044,5 | 14317,1  | 11623,7 | 10033,8  | 10209,0  | 10590,2     | 10684,7  | 10438,3  |
| 2024                            | 11201,4 | 11290,0 |         |          |         |          |         |          |          |             |          |          |
| <b>Podudzia z indyka</b>        |         |         |         |          |         |          |         |          |          |             |          |          |
| 2018                            | 4694,7  | 4484,7  | 4499,5  | 4478,4   | 4553,7  | 4593,5   | 4627,0  | 4529,0   | 4968,1   | 5157,6      | 5046,3   | 4971,1   |
| 2019                            | 5176,5  | 5236,1  | 5306,0  | 5436,6   | 5606,2  | 5592,9   | 5572,4  | 5591,3   | 5748,6   | 5772,6      | 5679,0   | 5706,1   |
| 2020                            | 5562,3  | 5579,7  | 5753,7  | 5457,3   | 5014,7  | 4826,4   | 4513,5  | 4113,1   | 4237,0   | 4339,4      | 4505,8   | 4386,4   |
| 2021                            | 4887,6  | 5749,0  | 6048,7  | 6224,2   | 6880,7  | 6835,5   | 6273,0  | 5937,2   | 5560,6   | 5667,0      | 6021,5   | 5964,8   |
| 2022                            | 6899,4  | 7870,4  | 8963,8  | 9696,8   | 9874,4  | 9671,1   | 10134,4 | 10492,7  | 9801,3   | 10206,2     | 10469,7  | 10415,6  |
| 2023                            | 10416,5 | 10369,1 | 10459,4 | 10272,8  | 9718,9  | 8884,2   | 7465,6  | 8723,0   | 8343,4   | 6677,8      | 6878,9   | 6606,8   |
| 2024                            | 6681,4  | 6930,3  |         |          |         |          |         |          |          |             |          |          |

## 4.

## Miesięczne ceny tuszek z kurcząt (65%) w UE ( za 100kg)

|           |     | Miesięczne ceny tuszek z kurcząt (65%) w UE ( za 100kg) |          |          |          |          |          |          |          |          |             |          |          |          |               |
|-----------|-----|---|----------|----------|----------|----------|----------|----------|----------|----------|-------------|----------|----------|----------|---------------|
|           |     | 2023  |          |          |          |          |          | 2024     |          |          |             |          |          |          |               |
| MN/100 KG |     | styczeń   | lut      | marzec   | kwiecień | maj      | czerwiec | lipiec   | sierpień | wrzesień | październik | listopad | grudzień | styczeń  | zmiana roczna |
| Belgium   | EUR | 236,00  | 232,97   | 242,65   | 244,54   | 244,54   | 241,90   | 235,49   | 232,57   | 238,85   | 238,17      | 228,44   | 223,72   | 225,48   | -4,5%         |
| Bulgaria  | EUR | 209,49  | 208,07   | 218,63   | 219,35   | 217,67   | 217,61   | 213,40   | 210,58   | 206,51   | 197,26      | 195,36   | 195,33   | 200,37   | -4,4%         |
| Bulgaria  | BGN | 409,73  | 406,95   | 427,60   | 429,01   | 425,73   | 425,60   | 417,36   | 411,84   | 403,89   | 385,80      | 382,09   | 382,03   | 391,89   | -4,4%         |
| Czechia   | EUR | 254,51  | 257,21   | 257,21   | 258,45   | 248,46   | 244,71   | 241,12   | 236,27   | 234,04   | 231,36      | 232,04   | 234,80   | 232,96   | -8,5%         |
| Czechia   | CZK | 6100,86   | 6099,58  | 6091,89  | 6060,87  | 5860,21  | 5799,46  | 5760,32  | 5695,34  | 5702,02  | 5685,39     | 5681,80  | 5747,70  | 5754,50  | -5,7%         |
| Germany   | EUR | 402,00  | 402,00   | 403,94   | 407,00   | 410,10   | 409,73   | 409,00   | 409,58   | 410,87   | 417,19      | 419,00   | 419,00   | 421,25   | 4,8%          |
| Ireland   | EUR | 252,28  | 255,89   | 254,98   | 251,35   | 250,88   | 250,43   | 250,43   | 249,72   | 248,56   | 246,37      | 240,49   | 250,90   | 260,73   | 3,3%          |
| Greece    | EUR | 300,26  | 305,06   | 310,57   | 311,31   | 309,01   | 278,00   | 310,33   | 310,95   | 313,62   | 315,23      | 312,22   | 313,14   | 313,14   | 4,3%          |
| Spain     | EUR | 208,52  | 202,47   | 210,40   | 239,54   | 249,46   | 259,70   | 250,08   | 236,09   | 238,77   | 241,58      | 240,83   | 242,00   | 238,74   | +14,5%        |
| France    | EUR | 300,00  | 300,00   | 300,00   | 300,00   | 300,00   | 300,00   | 300,00   | 300,00   | 300,00   | 300,00      | 300,00   | 300,00   | 300,00   | +0,0%         |
| Croatia   | EUR | 259,11  | 256,07   | 256,45   | 255,90   | 256,19   | 256,93   | 255,74   | 254,81   | 253,95   | 252,24      | 254,52   | 256,17   | 252,95   | -2,4%         |
| Croatia   | HRK | 1952,79   | 1929,88  | 1932,75  | 1928,59  | 1930,80  | 1936,38  | 1927,40  | 1920,35  | 1913,91  | 1901,02     | 1918,18  | 1930,64  | 1906,36  | -2,4%         |
| Italy     | EUR | 302,48  | 289,86   | 297,10   | 314,23   | 333,45   | 339,37   | 335,58   | 331,26   | 331,90   | 319,06      | 314,10   | 313,00   | 284,25   | -6,0%         |
| Cyprus    | EUR | 234,20  | 233,93   | 247,67   | 251,44   | 245,26   | 244,36   | 245,24   | 251,08   | 245,37   | 246,10      | 245,68   | 245,85   | 245,81   | +5,0%         |
| Lithuania | EUR | 222,72  | 222,84   | 228,34   | 231,33   | 229,89   | 235,74   | 236,59   | 233,49   | 224,20   | 222,57      | 201,97   | 226,15   | 222,01   | -0,3%         |
| Hungary   | EUR | 250,14  | 255,40   | 251,05   | 258,63   | 262,71   | 263,63   | 254,48   | 245,52   | 241,62   | 240,26      | 244,31   | 238,97   | 239,50   | -4,3%         |
| Hungary   | HUF | 99077,15  | 98457,68 | 96691,50 | 97228,12 | 97895,13 | 97727,02 | 96394,43 | 94549,17 | 93201,96 | 92650,93    | 92652,44 | 91211,51 | 91292,74 | -7,9%         |
| Malta     | EUR | 286,78  | 286,43   | 282,79   | 280,78   | 283,33   | 283,33   | 284,19   | 286,24   | 283,33   | 283,33      | 283,33   | 283,33   | 283,33   | -1,2%         |
| Austria   | EUR | 371,85  | 369,66   | 371,68   | 372,12   | 364,89   | 357,23   | 350,39   | 348,38   | 353,60   | 342,15      | 344,78   | 348,15   | 344,09   | -7,5%         |
| Poland    | EUR | 174,65  | 190,51   | 200,69   | 190,68   | 202,79   | 190,26   | 198,74   | 183,28   | 176,89   | 165,82      | 173,17   | 163,92   | 177,19   | +1,5%         |
| Poland    | PLN | 820,14  | 903,25   | 941,74   | 885,18   | 920,30   | 849,69   | 883,79   | 816,66   | 811,65   | 749,82      | 763,05   | 710,59   | 773,13   | -5,7%         |
| Portugal  | EUR | 220,56  | 217,86   | 228,79   | 235,83   | 249,11   | 251,67   | 248,06   | 247,50   | 247,50   | 247,50      | 247,50   | 247,50   | 242,50   | +9,9%         |
| Romania   | EUR | 203,43  | 208,62   | 213,85   | 214,07   | 213,26   | 213,89   | 214,88   | 212,06   | 210,74   | 208,93      | 208,88   | 210,49   | 215,89   | +6,1%         |
| Romania   | RON | 1002,00   | 1024,06  | 1053,11  | 1057,11  | 1054,89  | 1060,85  | 1062,32  | 1047,96  | 1045,99  | 1038,08     | 1038,13  | 1046,31  | 1074,01  | +7,2%         |
| Slovenia  | EUR | 308,48  | 317,95   | 317,51   | 313,92   | 307,07   | 305,69   | 305,22   | 299,29   | 305,63   | 303,37      | 295,74   | 305,70   | 303,92   | -1,5%         |
| Slovakia  | EUR | 246,57  | 249,80   | 247,51   | 247,86   | 246,43   | 252,55   | 248,84   | 246,87   | 245,95   | 250,63      | 244,26   | 238,91   | 237,56   | -3,7%         |
| Finland   | EUR | 339,28  | 338,88   | 339,43   | 338,30   | 336,56   | 336,97   | 337,10   | 336,53   | 335,27   | 337,57      | 339,34   | 338,90   | 338,65   | -0,2%         |
| Sweden    | EUR | 318,14  | 332,96   | 316,99   | 322,46   | 327,27   | 306,62   | 309,50   | 299,86   | 289,14   | 298,62      | 309,33   | 324,44   | 315,47   | -0,8%         |
| Sweden    | SEK | 3564,81   | 3723,96  | 3556,55  | 3655,73  | 3716,84  | 3574,03  | 3605,35  | 3540,55  | 3426,77  | 3475,23     | 3578,03  | 3634,23  | 3555,25  | -0,3%         |
| EU        | EUR | 263,53  | 264,86   | 269,61   | 274,38   | 281,10   | 279,48   | 278,33   | 271,29   | 270,35   | 267,51      | 268,33   | 266,91   | 266,44   | +1,1%         |

6. Polski eksport, import mięsa drobiowego i podrobów (0207) i drobiu żywego (0105) za I-XII 2023r

**Mięso drobiowe - kod CN 0207**

**WAŻNIEJSZE KRAJE**

| EKSPORT          |                    |                    |                  |                  |                    |                    |                  |
|------------------|--------------------|--------------------|------------------|------------------|--------------------|--------------------|------------------|
| I-XII 2022r      |                    |                    |                  | I-XII 2023r      |                    |                    |                  |
| Kraj             | Wartość [tys. EUR] | Wartość [tys. PLN] | Wolumen [tony]   | Kraj             | Wartość [tys. EUR] | Wartość [tys. PLN] | Wolumen [tony]   |
| <b>OGÓŁEM</b>    | <b>4 296 892</b>   | <b>20 108 479</b>  | <b>1 592 257</b> | <b>OGÓŁEM</b>    | <b>4 094 063</b>   | <b>18 701 257</b>  | <b>1 646 000</b> |
| Niemcy           | 999 974            | 4 684 094          | 287 663          | Niemcy           | 880 922            | 4 024 146          | 286 585          |
| Wielka Brytania  | 605 562            | 2 833 927          | 159 562          | Wielka Brytania  | 583 658            | 2 664 100          | 165 323          |
| Francja          | 492 961            | 2 305 605          | 147 553          | Francja          | 503 618            | 2 299 994          | 162 346          |
| Holandia         | 431 833            | 2 018 181          | 157 076          | Holandia         | 403 738            | 1 847 714          | 175 830          |
| Republika Czeska | 215 683            | 1 008 939          | 73 310           | Republika Czeska | 225 012            | 1 026 769          | 82 561           |
| Hiszpania        | 196 266            | 918 891            | 56 359           | Hiszpania        | 189 836            | 868 389            | 60 664           |
| Belgia           | 128 562            | 600 933            | 45 321           | Słowacja         | 120 225            | 550 014            | 48 731           |
| Słowacja         | 123 857            | 578 749            | 47 262           | Belgia           | 115 153            | 526 796            | 37 192           |
| Irlandia         | 97 515             | 456 229            | 23 250           | Irlandia         | 80 584             | 368 370            | 20 876           |
| Litwa            | 82 279             | 384 577            | 33 343           | Litwa            | 78 934             | 360 474            | 35 031           |
| Włochy           | 78 491             | 366 601            | 26 997           | Węgry            | 77 911             | 356 513            | 30 787           |
| Kongo (d.Zair)   | 76 933             | 362 702            | 59 167           | Dania            | 68 550             | 313 236            | 22 624           |
| Węgry            | 76 639             | 357 639            | 29 426           | Kongo (d.Zair)   | 68 287             | 311 848            | 59 129           |
| Rumunia          | 68 342             | 318 675            | 27 238           | Włochy           | 63 511             | 289 813            | 25 875           |
| Dania            | 56 513             | 265 586            | 16 987           | Rumunia          | 52 030             | 238 107            | 24 384           |
| Austria          | 53 689             | 250 942            | 16 114           | Łotwa            | 50 051             | 228 280            | 22 232           |

dane wstępne

**Mięso drobiowe - kod CN 0207**

**WAŻNIEJSZE KRAJE**

| IMPORT           |                    |                    |                |               |                    |                    |                |
|------------------|--------------------|--------------------|----------------|---------------|--------------------|--------------------|----------------|
| I-XII 2022r      |                    |                    |                | I-XII 2023r   |                    |                    |                |
| Kraj             | Wartość [tys. EUR] | Wartość [tys. PLN] | Wolumen [tony] | Kraj          | Wartość [tys. EUR] | Wartość [tys. PLN] | Wolumen [tony] |
| <b>Ukraina</b>   | <b>120 851</b>     | <b>565 166</b>     | <b>71 480</b>  | <b>OGÓŁEM</b> | <b>101 963</b>     | <b>467 898</b>     | <b>58 770</b>  |
| Ukraina          | 44 620             | 209 981            | 21 320         | Ukraina       | 25 791             | 120 572            | 15 638         |
| Niemcy           | 30 699             | 142 846            | 26 227         | Niemcy        | 19 489             | 89 191             | 18 923         |
| Holandia         | 8 516              | 39 801             | 3 799          | Holandia      | 10 943             | 50 001             | 4 172          |
| Węgry            | 7 816              | 36 561             | 5 874          | Włochy        | 10 648             | 48 480             | 5 234          |
| Włochy           | 6 926              | 32 436             | 3 227          | Węgry         | 8 435              | 38 096             | 5 492          |
| Francja          | 4 338              | 20 053             | 1 611          | Słowacja      | 6 869              | 31 312             | 2 061          |
| Tajlandia        | 3 250              | 15 050             | 984            | Brazylia      | 5 605              | 25 635             | 1 507          |
| Brazylia         | 2 703              | 12 665             | 708            | Francja       | 2 348              | 10 766             | 477            |
| Słowacja         | 2 645              | 12 295             | 718            | Rumunia       | 2 301              | 10 457             | 1 122          |
| Dania            | 2 046              | 9 519              | 2 348          | Belgia        | 2 218              | 9 995              | 908            |
| Hiszpania        | 1 834              | 8 569              | 1 013          | Hiszpania     | 1 975              | 9 049              | 911            |
| Belgia           | 1 320              | 6 081              | 1 214          | Tajlandia     | 1 831              | 8 295              | 470            |
| Republika Czeska | 1 138              | 5 288              | 440            | Dania         | 1 245              | 5 677              | 599            |
| Litwa            | 652                | 3 048              | 514            | Irlandia      | 456                | 2 070              | 353            |
| Wielka Brytania  | 632                | 2 921              | 420            | Chiny         | 374                | 1 715              | 48             |
| Luksemburg       | 526                | 2 467              | 141            | Finlandia     | 366                | 1 704              | 115            |

drób żywy - kod CN 0105

**WAŻNIEJSZE KRAJE**

| EKSPORT          |                    |                    |                |                  |                    |                    |                |
|------------------|--------------------|--------------------|----------------|------------------|--------------------|--------------------|----------------|
| I-XII 2022r      |                    |                    |                | I-XII 2023r      |                    |                    |                |
| Kraj             | Wartość [tys. EUR] | Wartość [tys. PLN] | Wolumen [tony] | Kraj             | Wartość [tys. EUR] | Wartość [tys. PLN] | Wolumen [tony] |
| <b>OGÓŁEM</b>    | <b>74 931</b>      | <b>349 627</b>     | <b>32 126</b>  | <b>OGÓŁEM</b>    | <b>66 077</b>      | <b>302 906</b>     | <b>24 751</b>  |
| Niemcy           | 48 490             | 225 731            | 27 400         | Niemcy           | 37 488             | 172 192            | 20 582         |
| Ukraina          | 9 476              | 44 370             | 988            | Ukraina          | 12 376             | 56 659             | 1 043          |
| Litwa            | 8 529              | 39 952             | 1 441          | Litwa            | 8 255              | 37 708             | 1 470          |
| Węgry            | 2 166              | 10 116             | 129            | Białoruś         | 2 737              | 12 478             | 212            |
| Białoruś         | 1 981              | 9 274              | 176            | Węgry            | 1 751              | 8 069              | 39             |
| Holandia         | 1 378              | 6 458              | 1 640          | Łotwa            | 922                | 4 113              | 401            |
| Łotwa            | 859                | 4 047              | 241            | Republika Czeska | 718                | 3 284              | 49             |
| Francja          | 768                | 3 653              | 31             | Holandia         | 582                | 2 679              | 694            |
| Republika Czeska | 347                | 1 626              | 24             | Włochy           | 218                | 980                | 110            |
| Portugalia       | 246                | 1 163              | 7              | Rumunia          | 192                | 891                | 8              |
| Włochy           | 195                | 919                | 24             | Mołdowa          | 186                | 851                | 34             |
| Słowacja         | 182                | 855                | 11             | Estonia          | 167                | 783                | 99             |
| Albania          | 109                | 512                | 5              | Albania          | 125                | 545                | 5              |

dane wstępne

drób żywy - kod CN 0105

**WAŻNIEJSZE KRAJE**

| IMPORT           |                    |                    |                |                  |                    |                    |                |
|------------------|--------------------|--------------------|----------------|------------------|--------------------|--------------------|----------------|
| I-XII 2022r      |                    |                    |                | I-XII 2023r      |                    |                    |                |
| Kraj             | Wartość [tys. EUR] | Wartość [tys. PLN] | Wolumen [tony] | Kraj             | Wartość [tys. EUR] | Wartość [tys. PLN] | Wolumen [tony] |
| <b>OGÓŁEM</b>    | <b>236 846</b>     | <b>1 108 860</b>   | <b>166 550</b> | <b>OGÓŁEM</b>    | <b>259 551</b>     | <b>1 185 847</b>   | <b>172 830</b> |
| Holandia         | 43 869             | 205 111            | 29 443         | Republika Czeska | 38 578             | 175 596            | 30 565         |
| Węgry            | 31 316             | 146 403            | 22 768         | Holandia         | 36 910             | 168 952            | 19 518         |
| Republika Czeska | 31 172             | 146 189            | 25 686         | Litwa            | 36 373             | 165 963            | 30 786         |
| Niemcy           | 28 989             | 135 220            | 16 788         | Niemcy           | 35 504             | 162 118            | 20 327         |
| Litwa            | 22 619             | 106 438            | 26 489         | Węgry            | 28 271             | 129 468            | 22 430         |
| Słowacja         | 20 214             | 94 564             | 22 665         | Austria          | 20 739             | 95 141             | 10 335         |
| Dania            | 16 235             | 76 074             | 1 603          | Dania            | 16 668             | 76 155             | 1 544          |
| Austria          | 14 483             | 68 418             | 6 116          | Słowacja         | 16 246             | 74 138             | 18 076         |
| Wielka Brytania  | 10 214             | 47 541             | 114            | Francja          | 9 829              | 44 988             | 3 325          |
| Francja          | 6 631              | 30 991             | 2 320          | Wielka Brytania  | 7 557              | 34 297             | 161            |
| Hiszpania        | 2 649              | 12 315             | 1 011          | Belgia           | 3 151              | 14 371             | 296            |
| Belgia           | 2 010              | 9 354              | 704            | Hiszpania        | 1 763              | 8 135              | 959            |
| Portugalia       | 1 888              | 8 794              | 1 802          | Portugalia       | 1 758              | 7 990              | 1 660          |
| Włochy           | 1 204              | 5 637              | 1 751          | Włochy           | 1 571              | 7 181              | 1 861          |

dane wstępne



**Polski eksport, import mięsa drobiowego i podrobów (0207) i drobiu żywego (0105) za 2022r**

dane ostateczne

Mięso drobiowe - kod CN 0207

**WAŻNIEJSZE KRAJE**

| EKSPORT          |                    |                    |                  |                  |                    |                    |                  |
|------------------|--------------------|--------------------|------------------|------------------|--------------------|--------------------|------------------|
| 2021r            |                    |                    |                  | 2022r            |                    |                    |                  |
| Kraj             | Wartość [tys. EUR] | Wartość [tys. PLN] | Wolumen [tony]   | Kraj             | Wartość [tys. EUR] | Wartość [tys. PLN] | Wolumen [tony]   |
| <b>OGÓLEM</b>    | <b>2 731 953</b>   | <b>12 484 092</b>  | <b>1 481 531</b> | <b>OGÓLEM</b>    | <b>4 296 892</b>   | <b>20 108 479</b>  | <b>1 592 257</b> |
| Niemcy           | 595 598            | 2 722 703          | 247 329          | Niemcy           | 999 974            | 4 684 094          | 287 663          |
| Wielka Brytania  | 378 880            | 1 733 082          | 141 132          | Wielka Brytania  | 605 562            | 2 833 927          | 159 562          |
| Francja          | 294 783            | 1 346 436          | 122 091          | Francja          | 492 961            | 2 305 605          | 147 553          |
| Holandia         | 271 533            | 1 239 955          | 141 476          | Holandia         | 431 833            | 2 018 181          | 157 076          |
| Republika Czeska | 149 311            | 681 995            | 70 702           | Republika Czeska | 215 683            | 1 008 939          | 73 310           |
| Hiszpania        | 101 849            | 465 069            | 42 921           | Hiszpania        | 196 266            | 918 891            | 56 359           |
| Słowacja         | 86 563             | 395 160            | 45 610           | Belgia           | 128 562            | 600 933            | 45 321           |
| Belgia           | 84 122             | 384 251            | 43 361           | Słowacja         | 123 857            | 578 749            | 47 262           |
| Ghana            | 71 680             | 327 183            | 73 948           | Irlandia         | 97 515             | 456 229            | 23 250           |
| Węgry            | 64 407             | 294 399            | 28 622           | Litwa            | 82 279             | 384 577            | 33 343           |
| Irlandia         | 61 835             | 282 777            | 19 999           | Włochy           | 78 491             | 366 601            | 26 997           |
| Rumunia          | 60 662             | 277 049            | 35 938           | Kongo (d.Zair)   | 76 933             | 362 702            | 59 167           |
| Litwa            | 58 740             | 268 150            | 34 581           | Węgry            | 76 639             | 357 639            | 29 426           |
| Kongo (d.Zair)   | 49 684             | 227 488            | 54 750           | Rumunia          | 68 342             | 318 675            | 27 238           |
| Austria          | 37 719             | 172 310            | 14 535           | Dania            | 56 513             | 265 586            | 16 987           |
| Ukraina          | 36 000             | 164 461            | 98 842           | Austria          | 53 689             | 250 942            | 16 114           |

Mięso drobiowe - kod CN 0207

**WAŻNIEJSZE KRAJE**

| IMPORT           |                    |                    |                |                  |                    |                    |                |
|------------------|--------------------|--------------------|----------------|------------------|--------------------|--------------------|----------------|
| 2021r            |                    |                    |                | 2022r            |                    |                    |                |
| Kraj             | Wartość [tys. EUR] | Wartość [tys. PLN] | Wolumen [tony] | Kraj             | Wartość [tys. EUR] | Wartość [tys. PLN] | Wolumen [tony] |
| <b>OGÓLEM</b>    | <b>106 485</b>     | <b>486 452</b>     | <b>77 632</b>  | <b>OGÓLEM</b>    | <b>120 851</b>     | <b>565 166</b>     | <b>71 480</b>  |
| Niemcy           | 39 469             | 179 948            | 30 751         | Ukraina          | 44 620             | 209 981            | 21 320         |
| Ukraina          | 25 594             | 117 246            | 13 225         | Niemcy           | 30 699             | 142 846            | 26 227         |
| Włochy           | 6 108              | 27 899             | 4 740          | Holandia         | 8 516              | 39 801             | 3 799          |
| Holandia         | 5 287              | 24 096             | 3 932          | Węgry            | 7 816              | 36 561             | 5 874          |
| Węgry            | 4 553              | 20 847             | 5 616          | Włochy           | 6 926              | 32 436             | 3 227          |
| Francja          | 4 416              | 20 199             | 2 504          | Francja          | 4 338              | 20 053             | 1 611          |
| Dania            | 4 294              | 19 645             | 5 088          | Tajlandia        | 3 250              | 15 050             | 984            |
| Hiszpania        | 3 484              | 15 900             | 1 851          | Brazylia         | 2 703              | 12 665             | 708            |
| Republika Czeska | 3 324              | 15 169             | 2 140          | Słowacja         | 2 645              | 12 295             | 718            |
| Tajlandia        | 3 087              | 14 127             | 1 393          | Dania            | 2 046              | 9 519              | 2 348          |
| Belgia           | 1 346              | 6 136              | 1 916          | Hiszpania        | 1 834              | 8 569              | 1 013          |
| Słowacja         | 1 081              | 4 948              | 769            | Belgia           | 1 320              | 6 081              | 1 214          |
| Brazylia         | 1 009              | 4 599              | 416            | Republika Czeska | 1 138              | 5 288              | 440            |
| Szwecja          | 561                | 2 571              | 553            | Litwa            | 652                | 3 048              | 514            |
| Wielka Brytania  | 529                | 2 410              | 626            | Wielka Brytania  | 632                | 2 921              | 420            |
| Cypr             | 515                | 2 358              | 560            | Luksemburg       | 526                | 2 467              | 141            |

drób żywy - kod CN 0105

**WAŻNIEJSZE KRAJE**

| EKSPORT          |                    |                    |                |                  |                    |                    |                |
|------------------|--------------------|--------------------|----------------|------------------|--------------------|--------------------|----------------|
| 2021r            |                    |                    |                | 2022r            |                    |                    |                |
| Kraj             | Wartość [tys. EUR] | Wartość [tys. PLN] | Wolumen [tony] | Kraj             | Wartość [tys. EUR] | Wartość [tys. PLN] | Wolumen [tony] |
| <b>OGÓLEM</b>    | <b>70 463</b>      | <b>321 870</b>     | <b>37 682</b>  | <b>OGÓLEM</b>    | <b>74 931</b>      | <b>349 627</b>     | <b>32 126</b>  |
| Niemcy           | 45 755             | 209 071            | 30 479         | Niemcy           | 48 490             | 225 731            | 27 400         |
| Ukraina          | 12 184             | 55 640             | 1 535          | Ukraina          | 9 476              | 44 370             | 988            |
| Litwa            | 4 881              | 22 365             | 1 079          | Litwa            | 8 529              | 39 952             | 1 441          |
| Holandia         | 3 723              | 16 949             | 3 829          | Węgry            | 2 166              | 10 116             | 129            |
| Łotwa            | 1 352              | 6 149              | 461            | Białoruś         | 1 981              | 9 274              | 176            |
| Słowacja         | 943                | 4 287              | 137            | Holandia         | 1 378              | 6 458              | 1 640          |
| Rumunia          | 596                | 2 725              | 71             | Łotwa            | 859                | 4 047              | 241            |
| Węgry            | 592                | 2 697              | 68             | Francja          | 768                | 3 653              | 31             |
| Republika Czeska | 348                | 1 586              | 17             | Republika Czeska | 347                | 1 626              | 24             |
| Białoruś         | 30                 | 135                | 1              | Portugalia       | 246                | 1 163              | 7              |
| Austria          | 26                 | 118                | 1              | Włochy           | 195                | 919                | 24             |
| Francja          | 17                 | 78                 | 1              | Słowacja         | 182                | 855                | 11             |
| Estonia          | 15                 | 68                 | 4              | Albania          | 109                | 512                | 5              |

drób żywy - kod CN 0105

**WAŻNIEJSZE KRAJE**

| IMPORT           |                    |                    |                |                  |                    |                    |                |
|------------------|--------------------|--------------------|----------------|------------------|--------------------|--------------------|----------------|
| 2021r            |                    |                    |                | 2022r            |                    |                    |                |
| Kraj             | Wartość [tys. EUR] | Wartość [tys. PLN] | Wolumen [tony] | Kraj             | Wartość [tys. EUR] | Wartość [tys. PLN] | Wolumen [tony] |
| <b>OGÓLEM</b>    | <b>163 922</b>     | <b>748 123</b>     | <b>129 429</b> | <b>OGÓLEM</b>    | <b>236 846</b>     | <b>1 108 860</b>   | <b>166 550</b> |
| Holandia         | 38 280             | 174 670            | 32 325         | Holandia         | 43 869             | 205 111            | 29 443         |
| Niemcy           | 29 542             | 134 796            | 14 457         | Węgry            | 31 316             | 146 403            | 22 768         |
| Węgry            | 22 712             | 103 707            | 23 151         | Republika Czeska | 31 172             | 146 189            | 25 686         |
| Republika Czeska | 18 332             | 83 629             | 17 656         | Niemcy           | 28 989             | 135 220            | 16 788         |
| Słowacja         | 10 646             | 48 697             | 17 857         | Litwa            | 22 619             | 106 438            | 26 489         |
| Dania            | 10 544             | 48 101             | 1 277          | Słowacja         | 20 214             | 94 564             | 22 665         |
| Francja          | 10 272             | 46 908             | 3 250          | Dania            | 16 235             | 76 074             | 1 603          |
| Wielka Brytania  | 6 615              | 30 178             | 336            | Austria          | 14 483             | 68 418             | 6 116          |
| Litwa            | 6 107              | 27 781             | 8 463          | Wielka Brytania  | 10 214             | 47 541             | 114            |
| Austria          | 4 921              | 22 509             | 330            | Francja          | 6 631              | 30 991             | 2 320          |
| Belgia           | 1 756              | 8 009              | 858            | Hiszpania        | 2 649              | 12 315             | 1 011          |
| Szwecja          | 1 088              | 4 959              | 2 899          | Belgia           | 2 010              | 9 354              | 704            |
| Portugalia       | 1 021              | 4 658              | 1 425          | Portugalia       | 1 888              | 8 794              | 1 802          |
| Łotwa            | 785                | 3 587              | 3 148          | Włochy           | 1 204              | 5 637              | 1 751          |

## **REGIONY:**

Północny :Woj.: pomorskie, warmińsko – mazurskie, podlaskie, kujawsko – pomorskie.

Centralny : Woj.: mazowieckie, łódzkie.

Południowo-Wschodni: Woj.: lubelskie, świętokrzyskie, podkarpackie, małopolskie, śląskie.

Zachodni: Woj.: opolskie, dolnośląskie, wielkopolskie, lubuskie, zachodnio-pomorskie.