

Działania ratowniczo-gaśnicze

W 2023 r. na obszarze Miasta Krakowa oraz powiatu krakowskiego jednostki podległe KM PSP w Krakowie udawały się do akcji **13 442** razy, w tym:

- ◆ 1952 razy do pożarów,
- ◆ 9441 razy do miejscowych zagrożeń,
- ◆ 2049 razy na skutek alarmów fałszywych.

Do interwencji strażacy wyjeżdżali:



- do akcji – co 39 minut,
- do pożaru – co 269 minut,
- do miejscowych zagrożeń – co 55 minut.

Ilość osób poszkodowanych podczas zdarzeń, w których interweniowali strażacy KM PSP

Ilość osób poszkodowanych	Miasto Kraków	powiat krakowski
Pożary	24 osób, bez osób śmiertelnych	22 osoby, w tym 3 śmiertelne
Miejscowe zagrożenia	985 osób, w tym 224 śmiertelnych	518 osób, w tym 96 śmiertelnych
IZRM	98 osób w tym 21 śmiertelnych	72 osoby w tym 35 śmiertelne

Działania ratownicze związane z likwidacją pożarów prowadzone były m.in. w:

- ◆ obiektach użyteczności publicznej – 126 razy,
- ◆ obiektach mieszkalnych – 518 razy,
- ◆ obiektach produkcyjnych – 34 razy,
- ◆ obiektach magazynowych – 9 razy,
- ◆ środkach transportu – 214 razy,
- ◆ lasach – 3 razy,
- ◆ uprawach, rolnictwie – 271 razy,
- ◆ innych obiektach – 777 razy.

Najczęstszymi przyczynami powstawania pożarów m.in. były:

- ◆ nieostrożność osób dorosłych przy posługiwaniu się ogniem otwartym – 488,
- ◆ podpalenia umyślnie, w tym akty terroru – 373,
- ◆ wady urządzeń i instalacji elektrycznych – 118,
- ◆ wady środków transportu – 110.

Miejscowe zagrożenia, w których likwidacji brała udział straż pożarna powstawały m.in. w:

- ◆ obiektach użyteczności publicznej – 663,
- ◆ obiektach mieszkalnych – 3184,
- ◆ obiektach produkcyjnych – 60,
- ◆ obiektach magazynowych – 20,
- ◆ środkach transportu – 1582,
- ◆ lasach – 40,
- ◆ uprawach, rolnictwie – 46,
- ◆ innych obiektach – 3846,

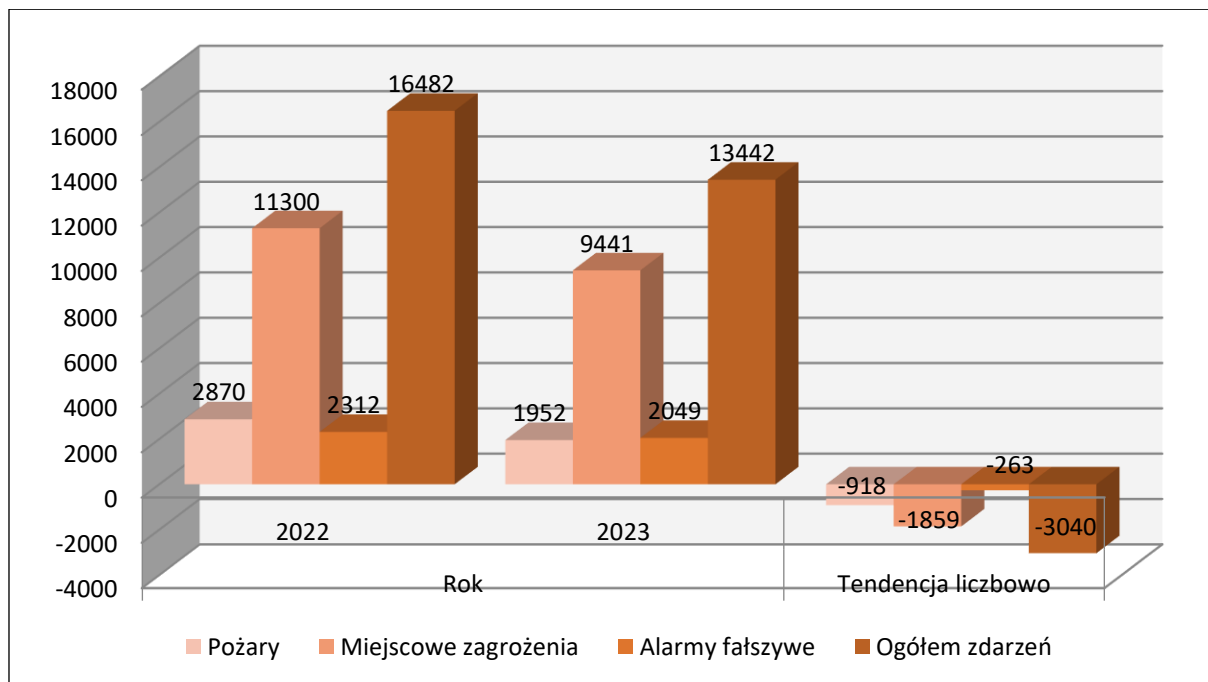
◆ IZRM

– 170.

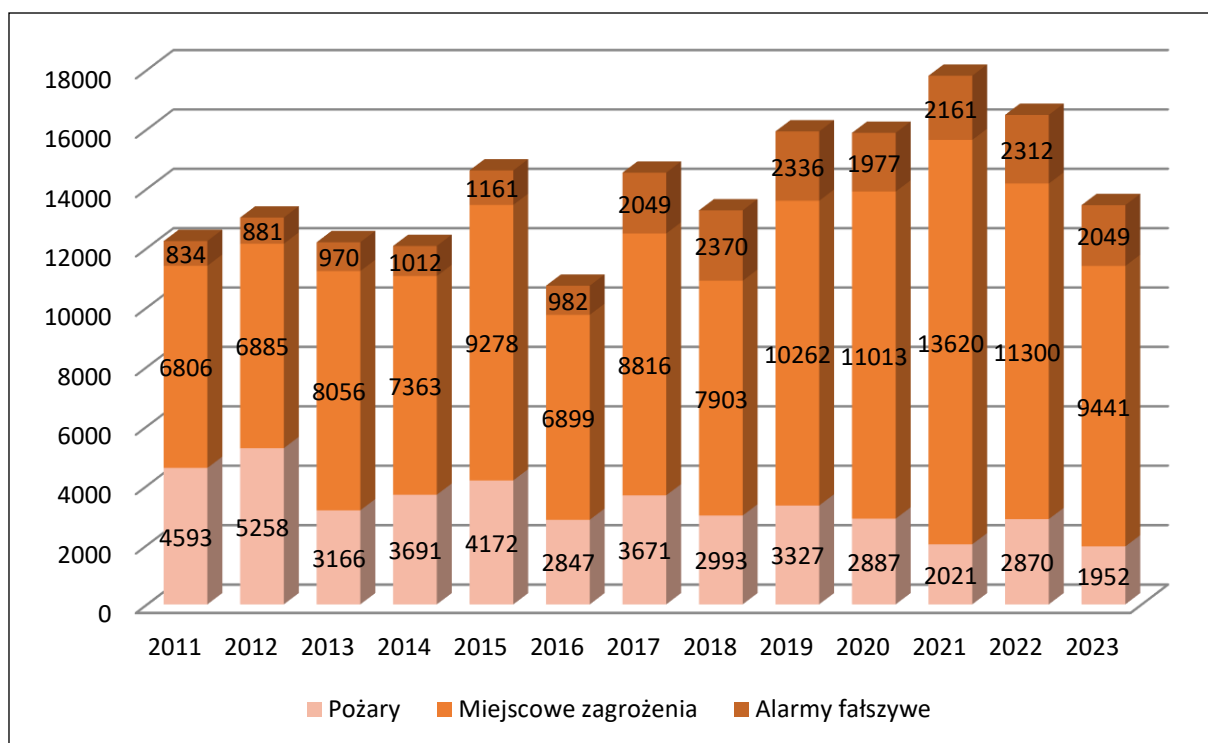
Najczęstszymi przyczynami powstawania miejscowych zagrożeń były:

- ◆ gwałtowne opady atmosferyczne – 1195,
- ◆ huragany, silne wiatry – 1074,
- ◆ niezachowanie zasad bezpieczeństwa w ruchu środków transportu – 1331,
- ◆ nietypowe zachowanie się zwierząt i owadów stwarzające zagrożenie – 789,
- ◆ wady środków transportu – 254.

Ilość interwencji w zależności od rodzaju zdarzenia w latach 2020-2023



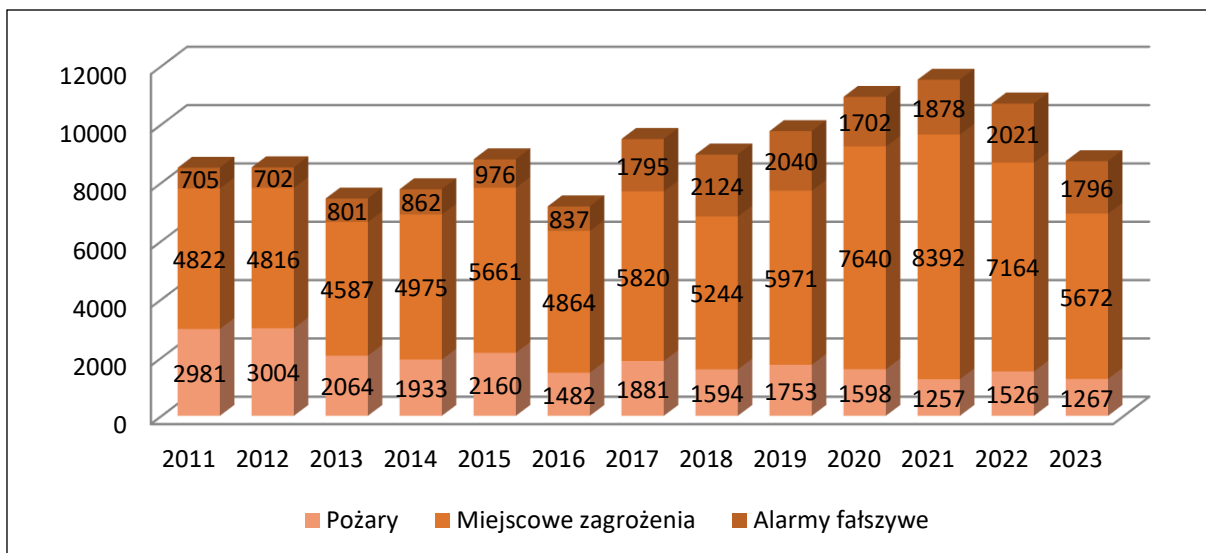
Działania ratownicze na terenie działania KM PSP w Krakowie w latach 2014–2023



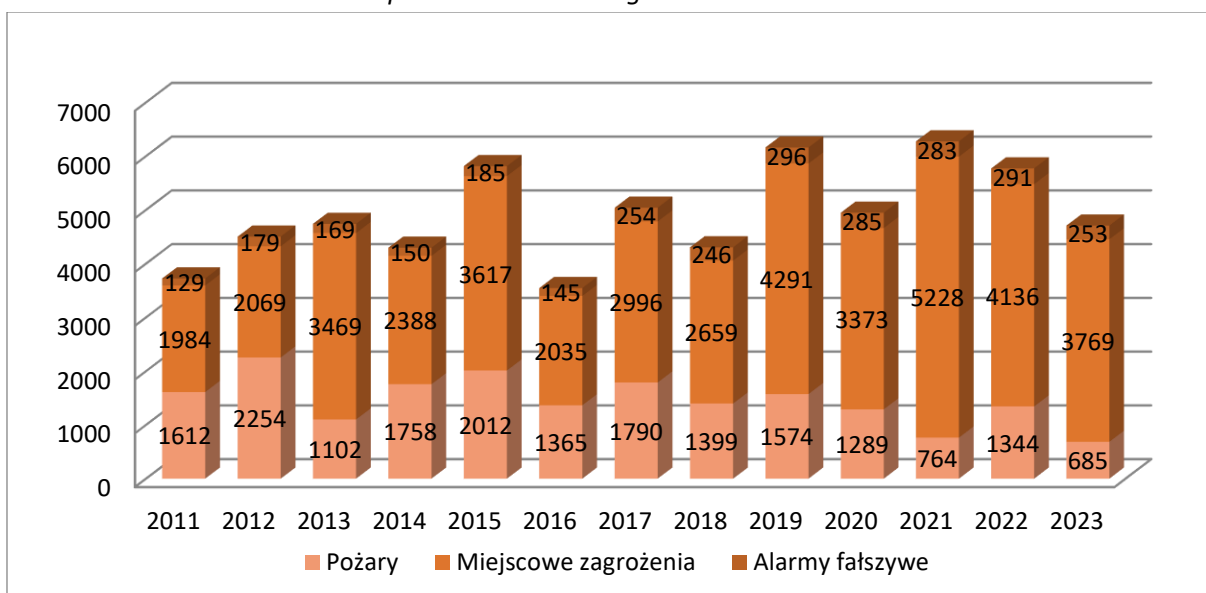
Ilość interwencji na terenie Krakowa i powiatu krakowskiego z podziałem na teren działania JRG

Jednostka Ratowniczo-Gaśnicza	Pożary	Miejsce zagrożenia	Alarmy fałszywe	Razem
JRG 1	264	867	517	1648
JRG 2	241	1076	334	1651
JRG 3	362	2075	304	2741
JRG 4	128	439	158	725
JRG 5	241	1421	197	1859
JRG 6	128	753	114	995
JRG 7	191	1039	220	1450
JRG Skawina	181	864	92	1137
JRG SA PSP	216	907	113	1236
Razem	1952	9441	2049	13442

Działania ratownicze na terenie miasta Krakowa w latach 2011-2023



Działania ratownicze na terenie powiatu krakowskiego w latach 2011-2023

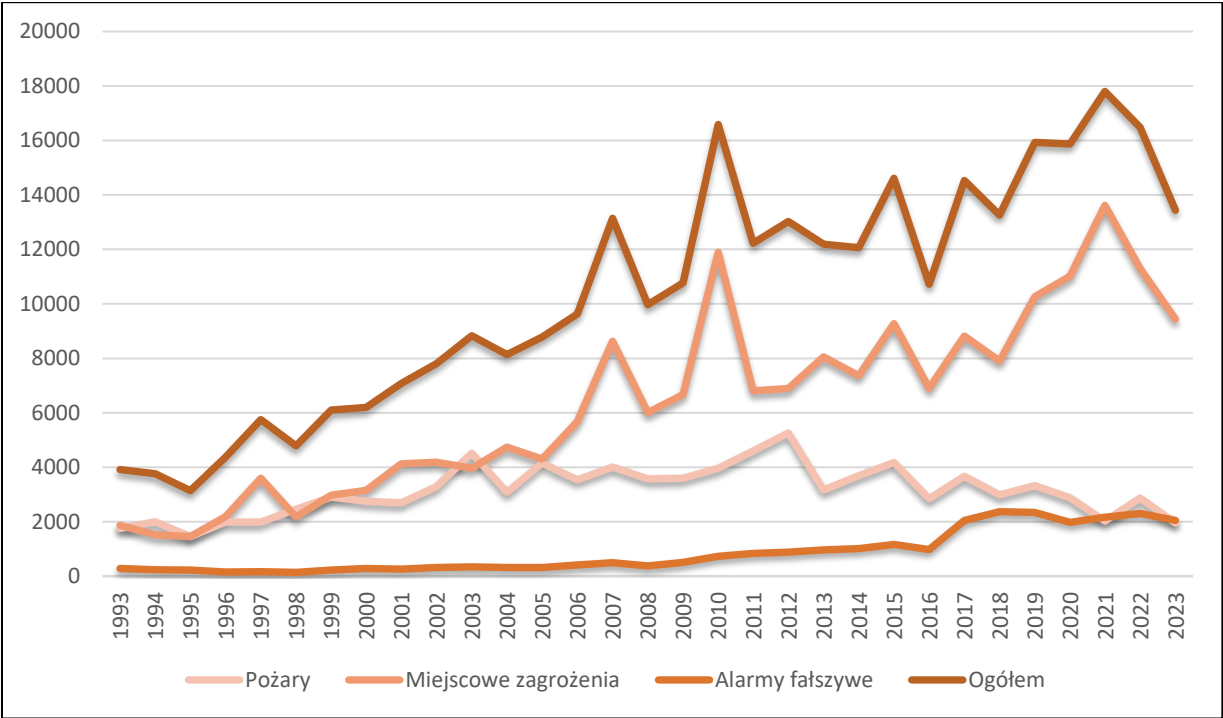


Działania ratownicze w latach 2014–2023 wg terenu działania JRG

JRG	2014	2015	2016	2017	2018	2019	2020	2021	2022	2023
JRG 1	1 365	1 486	1 380	1 767	1 740	1 771	1 686	1 670	2 036	1 648
JRG 2	1 401	1 721	1 385	1 965	1 662	1 861	1 566	1 769	1 990	1 651
JRG 3	2 337	3 088	2 118	2 780	2 620	3 173	2 879	3 117	3 135	2 741
JRG 4	813	881	602	840	822	1 087	864	868	976	725
JRG 5	1 727	2 034	1 244	1 804	1 730	2 249	2 425	2 751	2 375	1 859
JRG 6	1 039	1 113	857	1 019	960	1 163	1 886	2 121	1 325	995
JRG 7	1 228	1 755	1 126	1 425	1 312	1 746	1 602	1 961	1 740	1 450
JRG Skawina	947	1 141	850	1 521	973	1 336	978	1 145	1 259	1 137
JRG SA PSP	1 209	1 392	1 166	1 415	1 447	1 542	1 991	2 400	1 646	1 236

W 2023 r. liczba interwencji w odniesieniu do 2022 r. spadła o 18%. Zanotowano o 32 % mniej pożarów i o 16 % miejscowych zagrożeń, natomiast znacząco, o ponad 11 % zmalała ilość alarmów fałszywych.

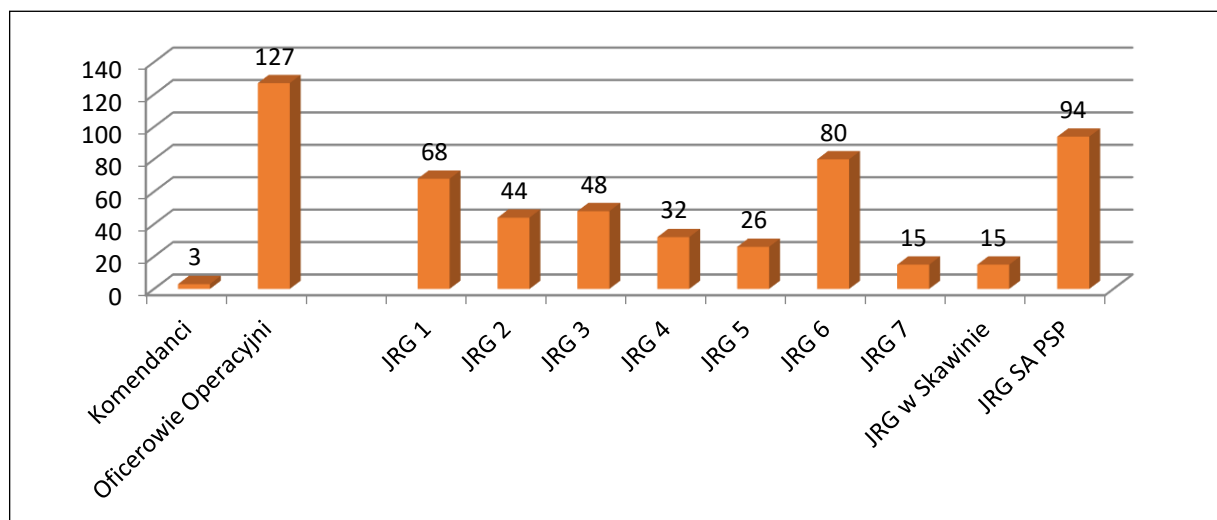
Tendencja liczbowa zdarzeń na terenie działania KM PSP w Krakowie w latach 1993–2023



Ilość zdarzeń powstałych na terenie poszczególnych gmin z obszaru działania KM PSP w Krakowie

Gmina	Požary	Miejscowe zagrożenia	Alarmy fałszywe	Razem
Czernichów	75	172	5	252
Igołomia-Wawrzeńczyce	22	74	3	99
Iwanowice	18	136	2	156
Jerzmanowice-Przegonia	27	121	9	157
Kocmyrzów-Luborzyca	24	146	10	180
Krzeszowice	62	516	33	611
Liszki	65	274	17	356
Michałowice	23	173	11	207
Mogilany	33	227	13	273
Skawina	132	519	70	721
Skała	26	122	5	153
Sułoszowa	10	36	2	48
Słomniki	37	131	3	171
Wielka Wieś	37	371	22	430
Zabierzów	40	400	26	466
Zielonki	24	205	17	246
Świątniki Górne	30	146	5	181
Miasto Kraków	1267	5672	1796	8735
Razem	1952	9441	2049	13442

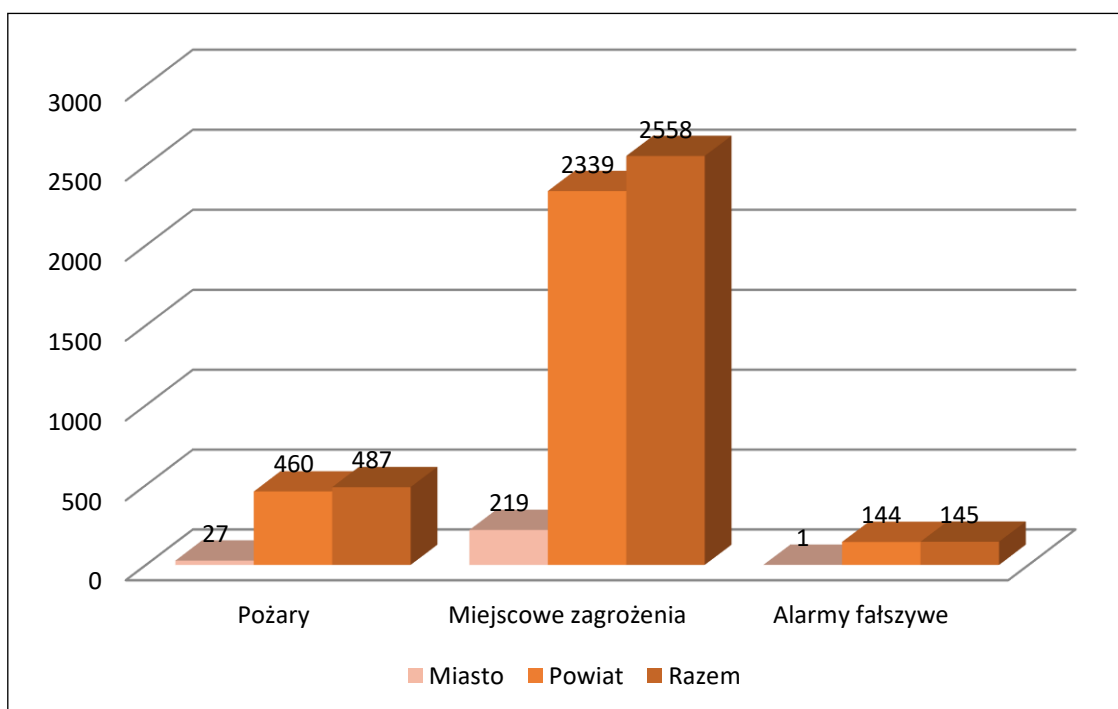
Udział dowództwa KM PSP w działaniach ratowniczo-gaśniczych w 2023 roku



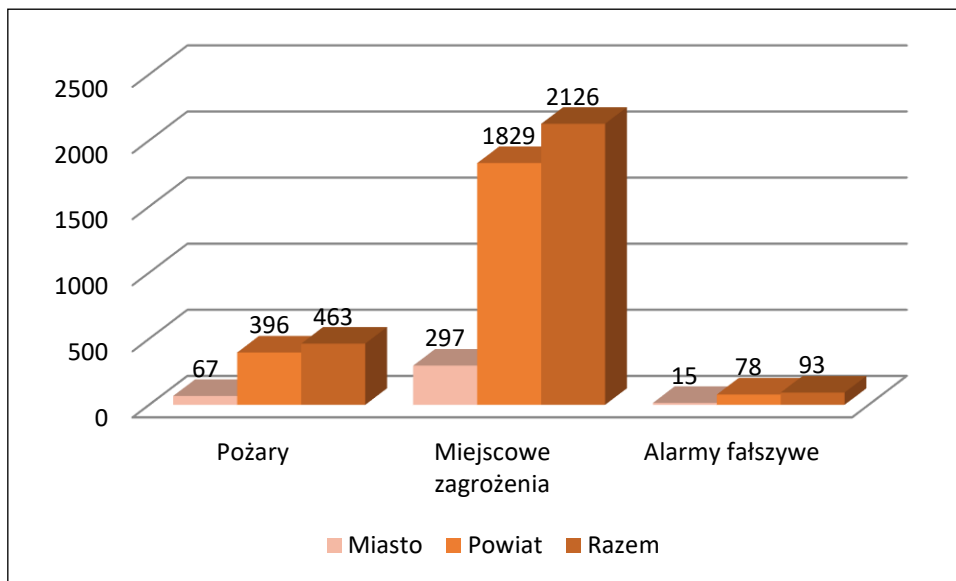
Interwencje jednostek Ochotniczych Straży Pożarnych w latach 2014–2023 z uwzględnieniem jednostek włączonych do KSRG i spoza KSRG

Ilość interwencji jednostek OSP							
Rok	OSP	Pożary		Miejscowe zagrożenia		Alarmy fałszywe	
		Wszystkie interwencje	Bez udziału PSP	Wszystkie interwencje	Bez udziału PSP	Wszystkie interwencje	Bez udziału PSP
2016	OSP w KSRG	885	608	1293	782	82	54
	OSP spoza KSRG	903	662	913	528	69	44
2017	OSP w KSRG	1189	879	1971	1385	97	78
	OSP spoza KSRG	1281	985	1449	973	71	52
2018	OSP w KSRG	845	578	1688	1130	87	59
	OSP spoza KSRG	1044	774	1423	931	83	54
2019	OSP w KSRG	995	729	2610	1979	152	111
	OSP spoza KSRG	1240	951	2536	1967	124	91
2020	OSP w KSRG	793	567	2105	1643	120	90
	OSP spoza KSRG	1095	851	1904	1523	122	104
2021	OSP w KSRG	535	287	3148	2628	144	111
	OSP spoza KSRG	570	341	3266	2790	122	92
2022	OSP w KSRG	837	587	2515	2029	143	103
	OSP spoza KSRG	1028	756	2630	2171	146	116
2023	OSP w KSRG	487	303	2558	2026	145	107
	OSP spoza KSRG	463	309	2126	1729	93	63

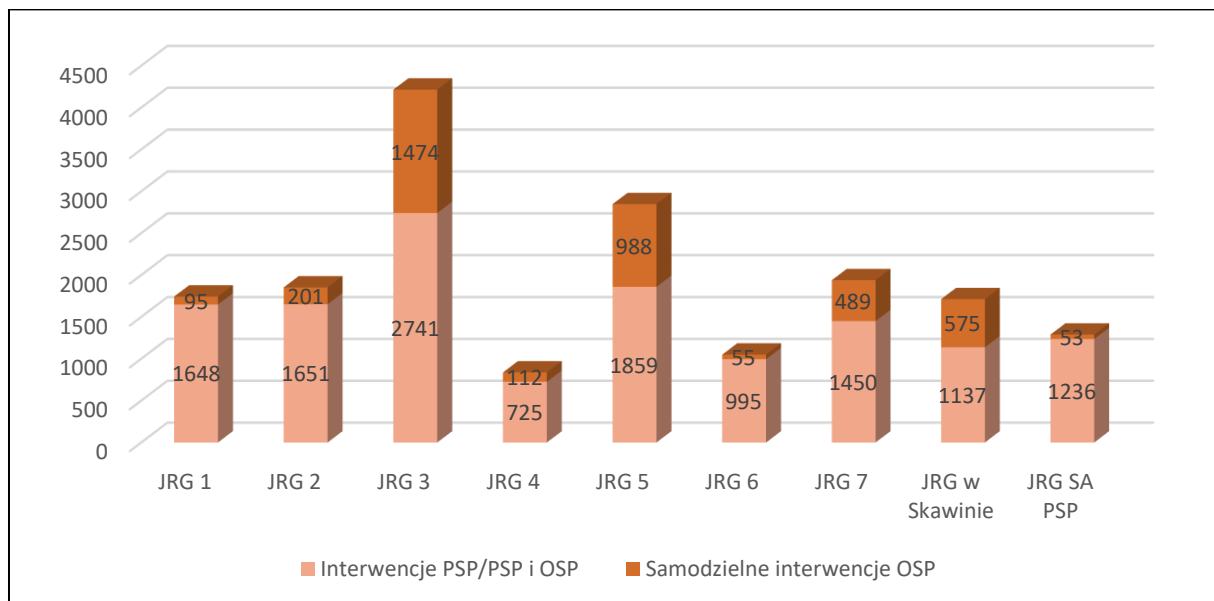
Wyjazdy OSP w KSRG w 2023 r.



Wyjazdy OSP spoza KSRG w 2023 r.



Zestawienie samodzielnych interwencji Jednostek OSP do zdarzeń na terenie działania poszczególnych JRG w 2023 r.



Udział jednostek OSP w działaniach ratowniczych w ciągu ostatnich lat wyraźnie wzrasta. Jednostki OSP w większości prowadzą interwencje na terenie powiatu. Największa ilość z ogólnej liczby interwencji jednostek OSP przypada na rejon działania JRG 3 i JRG 5.

Opracował
Kierownik Sekcji Informatyki i łączności
w Wydziale Operacyjno-Szkoleniowym
Komendy Miejskiej Państwowej Straży Pożarnej
bryg. Szczepan Drzyzga

Na podstawie informacji ze zdarzeń zgromadzonych w programie SWD wg stanu na dzień 5 stycznia 2023 roku