

ZINTEGROWANY SYSTEM ROLNICZEJ INFORMACJI RYNKOWEJ

(podstawa prawna: ustawa z dnia 30 marca 2001 r. o rolniczych badaniach rynkowych -Dz. U. Nr 42, poz. 471, z późn. zm.)

RYNEK WOŁOWINY I CIEŁĘCINY

NR 39/2022

06.10.2022 r.

Notowania za okres: 26.09 – 02.10.2022 r.

Biuletyn tygodniowy.

Informacje zamieszczone w niniejszym biuletynie przekazywane są przez podmioty włączone do Zintegrowanego Systemu Rolniczej Informacji Rynkowej (ZSRIR).

Spis treści

1. Ceny zakupu bydła rzeźnego w Polsce	3
1.1. Zbiorcze zestawienie danych dotyczących zakupionego bydła rzeźnego w ubojniach w kraju	3
1.2. Średnie ceny zakupu – wykresy	4
2. Zbiorcze zestawienie danych dotyczących zakupu bydła rzeźnego wg makroregionów	6
3. Ceny sprzedaży wołowiny w Polsce	7
3.1. Średnie ceny sprzedaży netto (bez VAT) i struktura sprzedaży ćwierci wołowych w ubojniach bydła (kraj) 7	
3.2. Średnie ceny sprzedaży netto (bez VAT) elementów mięsa wołowego (kraj)	8
4. Średnie ceny zakupu cieląt płci męskiej oraz młodego bydła opasowego	8

Dodatkowe informacje

Wersja biuletynu z prezentacją graficzną danych publikowana jest w ostatnim tygodniu każdego miesiąca.

Badanie cen zakupu i cen sprzedaży w zakładach mięsnych prowadzone jest na reprezentatywnej próbie. Ceny zakupu rejestrowane są dla klas SEUROP wg Rozporządzenia Parlamentu Europejskiego i Rady (UE) nr 1308/2013 z dnia 17 grudnia 2013 r. ustanawiającego wspólną organizację rynków produktów rolnych oraz uchylającego rozporządzenia Rady (EWG) nr 922/72, (EWG) nr 234/79, (WE) nr 1037/2001 i (WE) nr 1234/2007

(Dz. Urz. UE L 347 z 20.12.2013, z późn. zm. i wg Rozporządzenia wykonawczego Komisji (UE) 2017/1184 z dnia 20 kwietnia 2017 r. ustanawiające zasady stosowania rozporządzenia Parlamentu Europejskiego i Rady (UE) nr 1308/2013 w odniesieniu do unijnych skal klasyfikacji tusz wołowych, wieprzowych i baranich oraz raportowania cen rynkowych niektórych kategorii tusz i żywych zwierząt (Dz. Urz. UE L 171 z 04.07.2017) oraz rozporządzenia Ministra Rolnictwa i Rozwoju Wsi z dnia 4 lutego 2009 r. w sprawie szczegółowego sposobu oznaczania klasy jakości handlowej tusz wołowych (Dz.U. Nr 28, poz. 180 z późn. zm.). Ceny zakupu rejestrowane są dla masy poubojowej schłodzonej.

Badanie cen targowiskowych prowadzone jest na targowiskach na których dokonywany jest obrót bydłem, a ceny rejestrowane są jako średnie arytmetyczne zrealizowanych transakcji.

1. Ceny zakupu bydła rzeźnego w Polsce

1.1. Zbiorcze zestawienie danych dotyczących zakupionego bydła rzeźnego w ubojniach w kraju

POLSKA											
Kategoria bydła	CENA ZAKUPU*						Średnia masa tuszy ciepłej		Liczba sztuk Zmiana tyg. [%]	Struktura skupu	
	wg w.ż.* [zł/kg]	dla mpc [zł/tonę]	dla mps [zł/tonę]	Zmiana ceny [%]			[kg]	Zmiana tyg.		[%]	Zmiana tyg.
	02.10.2022	02.10.2022	02.10.2022	tyg.	miesięczna	roczna	02.10.2022	[%]		02.10.2022	[w pkt.%]
Bydło ogółem	10,79	20 826	21 243	-1,5	-2,2	32,6	307,8	-0,8	-5,5	100,0	-
bydło 8-12 m-cy (Z)	10,85	20 122	20 525	-4,6	-6,6	30,4	217,5	-18,5	9,1	0,2	0,0
byki 12-24 m-ce (A)	11,66	21 873	22 310	-1,1	-1,4	27,6	350,2	1,0	-17,2	29,6	-4,2
byki > 24 m-cy (B)	11,51	21 602	22 034	-1,9	-1,7	25,9	398,2	-0,2	-11,6	5,9	-0,4
wolce > 12 m-cy (C)	--	--	--	--	--	--	--	--	--	0,0	--
krowy (D)	9,32	19 132	19 515	-0,5	-2,6	44,1	276,7	0,2	5,5	42,0	4,4
jałówki > 12 m-cy (E)	11,36	21 922	22 361	-1,0	-1,4	34,2	287,1	0,0	-4,8	22,4	0,2

- jest to cena netto (bez VAT) zapłacona dostawcom bydła za dostarczony do rzeźni pełnowartościowy żywiec wołowy na bazie franco zakład. Cena ta zawiera również wszelkie dodatkowe płatności (premie, nagrody itp.) niezależnie od okresu w jakim zostały wypłacone.

* w.ż.- waga żywa (cenę za wagę żywą wyliczono stosując średnie wskaźniki wydajności rzeźnej uzyskane w Polsce (średnia ważona) w latach 2011-2015: bydło ogółem - 0,518 (było 0,507); byki do 2 lat - 0,533 (było 0,539); byki > 2 lat - 0,533 (było 0,535); wolce - 0,521 (było 0,540); krowy - 0,487 (było 0,465) i jałówki – 0,518 (było 0,516),

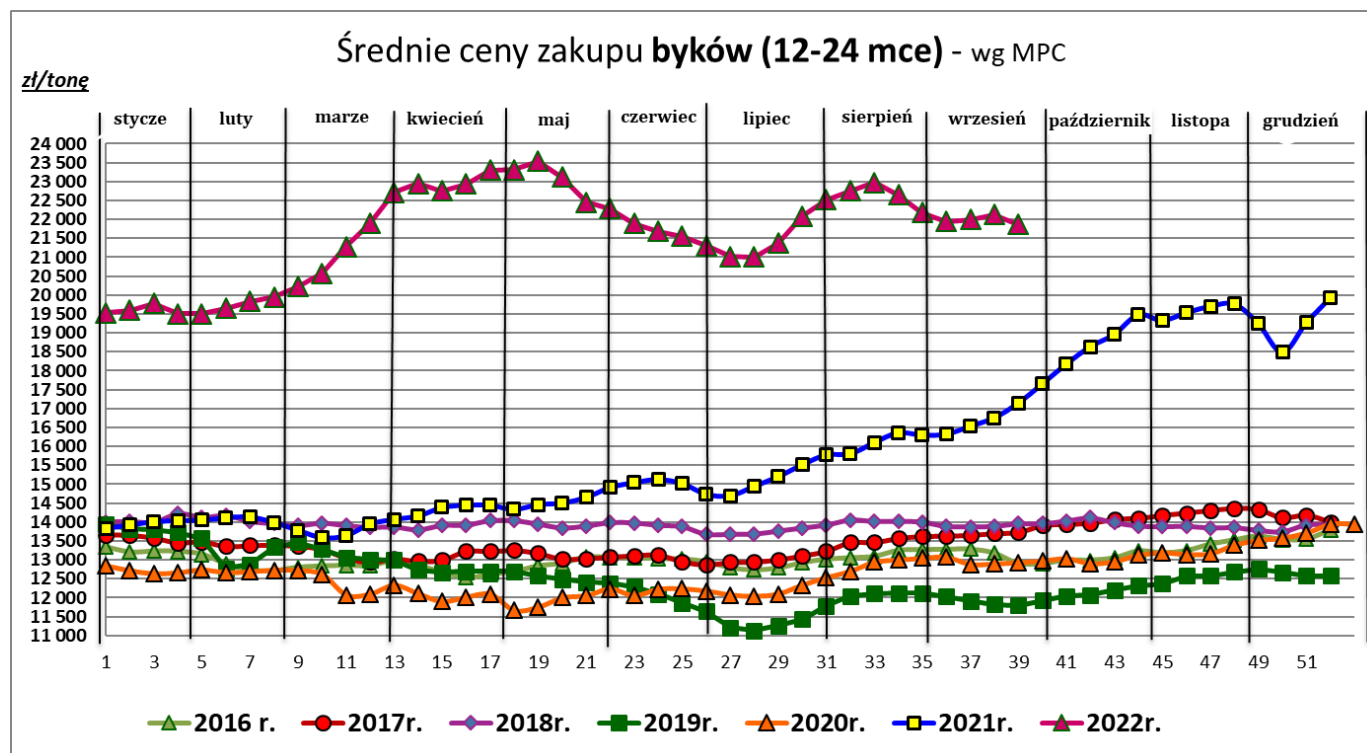
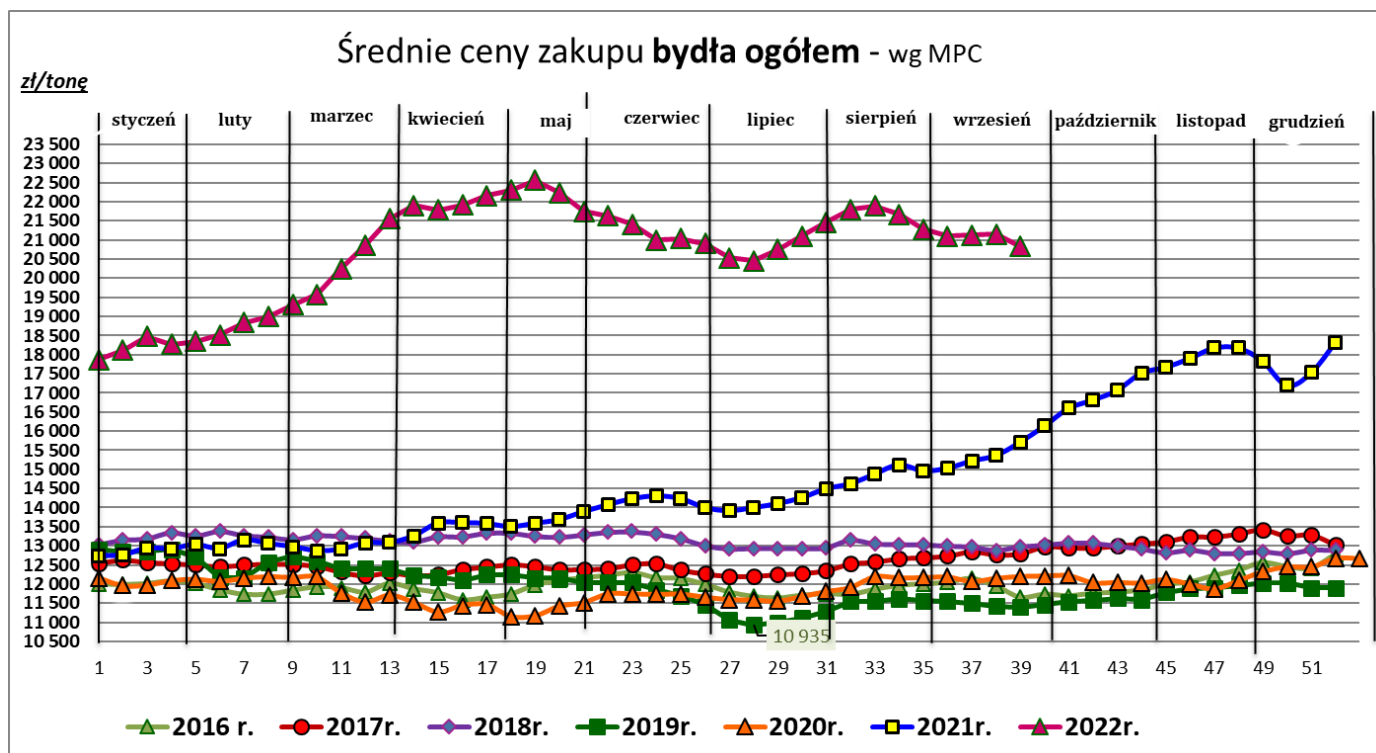
mpc - masa poubojowa ciepła, mps - masa poubojowa schłodzona,

nld z uwagi na ustawy o obowiązkach nieidentyfikowalności danych, ceny nie podano

Źródło: Zintegrowany System Rolniczej Informacji Rolniczej (ZSRIR – MRiRW)

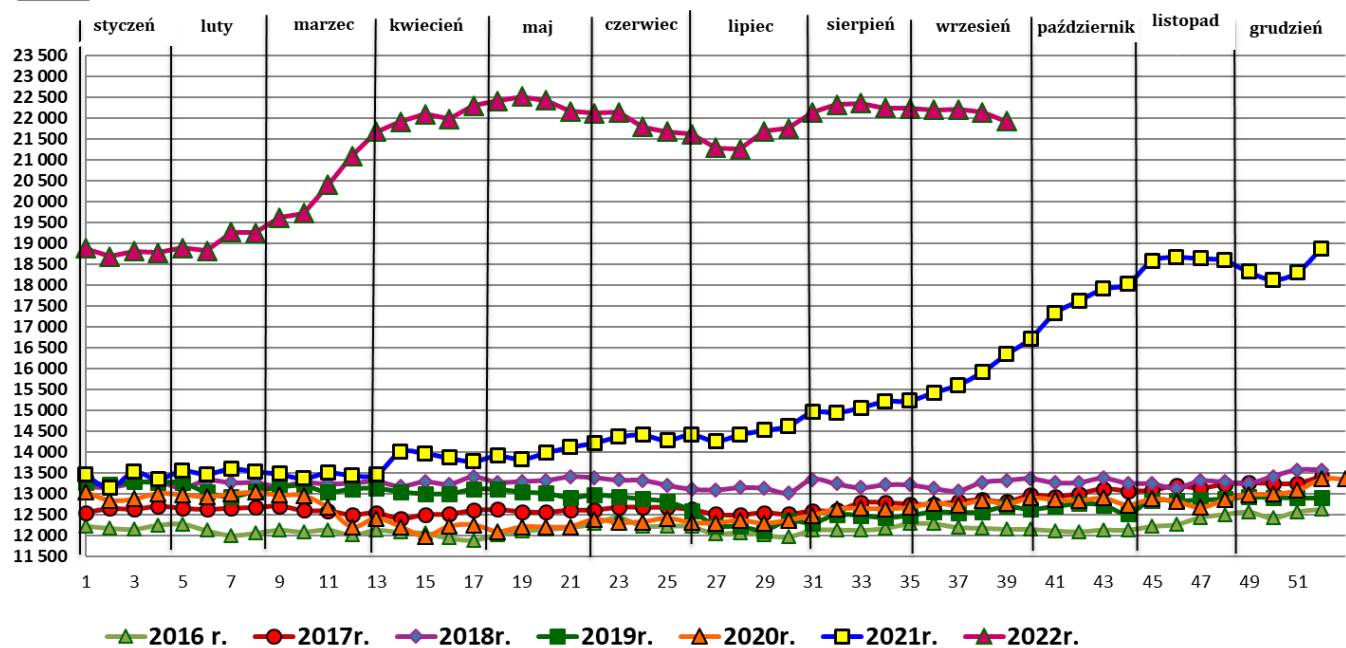
Wykorzystanie możliwe wyłącznie z dokładnym podaniem źródła.

1.2. Średnie ceny zakupu – wykresy



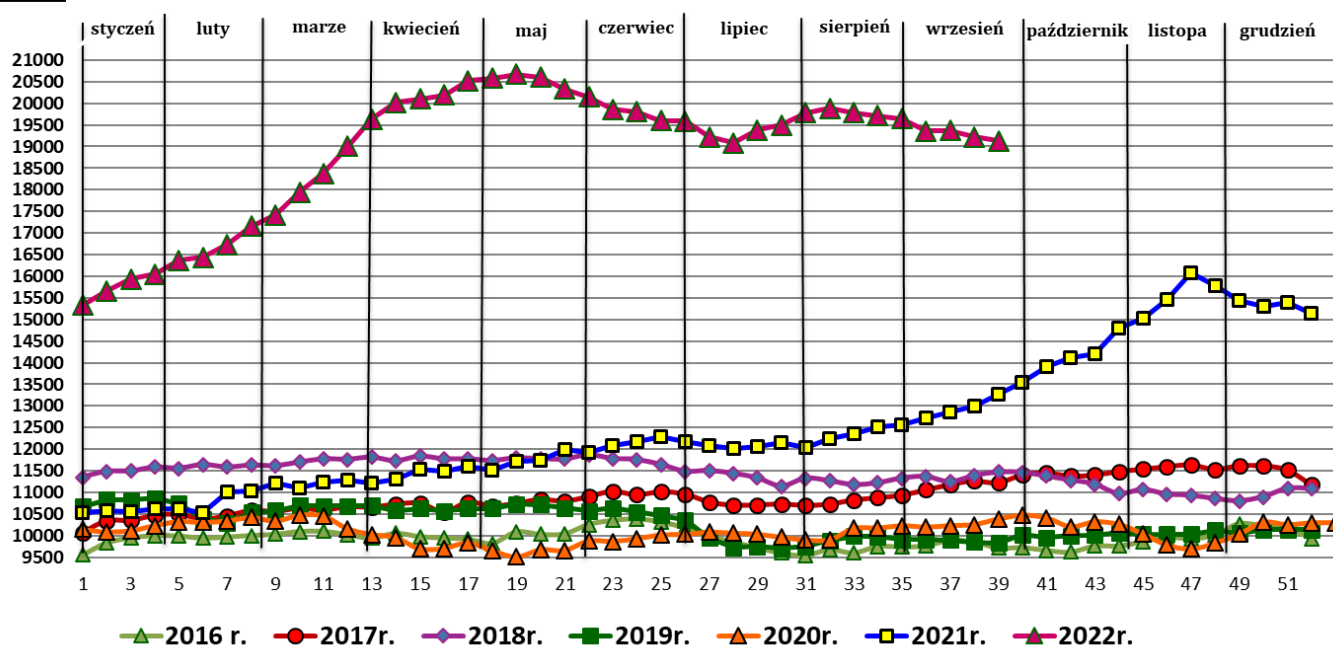
Średnie ceny zakupu jałówek - wg MPC

zł/tonne



Średnie ceny zakupu krów - wg MPC

zł/tonne



2. Zbiorcze zestawienie danych dotyczących zakupu bydła rzeźnego wg makroregionów

MAKROREGION									
Kategoria bydła	Cena zakupu				Średnia tuszy [kg]	masa ciepłej Zmiana tyg. [%]	Zmiana tyg. poziomu uboju [%]	Struktura zakupu	
	wg w.ż. [zł/kg]	dla mpc [zł/tonę]	dla mps [zł/tonę]	Zmiana tyg. [%]				[%]	Zmiana tyg. [w pkt.%]
	02.10.2022	02.10.2022	02.10.2022	[%]	02.10.2022	tyg. [%]		02.10.2022	[w pkt.%]
Centralny									
Bydło ogółem	10,88	21 011	21 432	-1,4	310,2	-0,8	-11,1	100,0	-
bydło 8-12 m-cy (Z)	10,34	19 178	19 561	-2,6	207,5	-17,0	-33,3	0,1	0,0
byki 12-24 m-ce (A)	11,71	21 962	22 402	-1,0	346,9	0,3	-23,7	32,6	-5,4
byki > 24 m-cy (B)	11,47	21 521	21 952	-2,0	399,8	1,0	-2,0	7,9	0,7
wolce > 12 m-cy (C)	--	--	--	--	--	--	--	--	--
krowy (D)	9,36	19 230	19 614	-0,1	273,1	0,4	-0,4	36,5	3,9
jałówki > 12 m-cy (E)	11,31	21 836	22 273	-1,0	286,2	-1,0	-7,8	22,9	0,8
Południowy									
Bydło ogółem	10,79	20 839	21 255	-1,5	309,0	0,0	-1,2	100,0	-
bydło 8-12 m-cy (Z)	10,94	20 301	20 707	-5,9	219,5	-19,6	25,0	0,3	0,1
byki 12-24 m-ce (A)	11,62	21 809	22 245	-1,2	354,6	2,2	-8,5	31,1	-2,5
byki > 24 m-cy (B)	11,61	21 791	22 227	-2,0	398,9	-1,6	-18,2	4,1	-0,8
wolce > 12 m-cy (C)	--	--	--	--	--	--	--	--	--
krowy (D)	9,29	19 069	19 450	-0,8	279,7	0,2	7,4	41,7	3,4
jałówki > 12 m-cy (E)	11,46	22 132	22 575	-1,0	285,4	1,2	-1,5	22,8	-0,1
Północny									
Bydło ogółem	10,40	20 085	20 486	-1,8	297,1	-2,4	1,2	100,0	-
bydło 8-12 m-cy (Z)	--	--	--	--	--	--	--	0,0	0,0
byki 12-24 m-ce (A)	11,55	21 668	22 101	-1,2	347,1	-1,4	-15,2	16,1	-3,1
byki > 24 m-cy (B)	11,49	21 562	21 993	-1,1	389,2	-2,2	-32,1	4,9	-2,4
wolce > 12 m-cy (C)	--	--	--	--	--	--	--	--	--
krowy (D)	9,29	19 076	19 457	-0,6	277,4	-0,3	14,1	60,2	6,8
jałówki > 12 m-cy (E)	10,89	21 022	21 443	-1,3	293,4	-0,2	-5,2	18,8	-1,3

* z uwagi na ustawy o obowiązkach nieidentyfikowalności danych, ceny nie podano

Makroregiony skupu bydła oraz sprzedaży wołowiny w cwieńtusach

Nazwa makroregionu	Województwa wchodzące w skład makroregionu
centralny	kujawsko-pomorskie, mazowieckie, łódzkie, wielkopolskie, lubuskie
południowy	lubelskie, małopolskie, podkarpackie, świętokrzyskie, dolnośląskie, opolskie, śląskie
północny	podlaskie, pomorskie, warmińsko-mazurskie, zachodnio-pomorskie

3. Ceny sprzedaży wołowiny w Polsce

3.1. Średnie ceny sprzedaży netto (bez VAT) i struktura sprzedaży ćwierci wołowych w ubojniach bydła (kraj)

TOWAR	CENA [zł/tona]		Zmiana tygodniowa ceny [%]	Struktura sprzedaży			Wielkość sprzedaży zmiana tyg. [%]
	02.10.2022	25.09.2022		02.10.2022	25.09.2022	Zmiana tygodniowa [%]	
POLSKA							
Ćwierci z buhajków do 2 lat - OGÓŁEM	21 641	21 678	-0,2	100,00	100,00	--	-2,9
ćwierci przednie	18 787	18 678	0,6	22,81	15,33	48,7	44,4
ćwierci tylne	26 881	26 214	2,5	11,17	8,78	27,3	23,6
ćwierci kompensowane	21 740	21 759	-0,1	66,02	75,89	-13,0	-15,6
Ćwierci z krów rzeźnych - OGÓŁEM	18 559	18 552	0,0	100,00	100,00	--	12,8
ćwierci przednie	*	16 718	--	2,63	4,27	--	-30,7
ćwierci tylne	*	*	--	0,18	0,37	--	-45,9
ćwierci kompensowane	18 584	18 584	0,0	97,20	95,36	1,9	15,0
CENTRALNY							
Ćwierci z buhajków do 2 lat - OGÓŁEM	21 271	21 566	-1,4	100,00	100,00	--	1,0
ćwierci przednie	19 221	18 798	2,3	13,31	8,36	59,1	60,8
ćwierci tylne	*	*	--	0,84	0,69	--	22,9
ćwierci kompensowane	21 531	21 769	-1,1	85,85	90,95	-5,6	-4,6
Ćwierci z krów rzeźnych - OGÓŁEM	17 358	17 317	0,2	100,00	100,00	--	-4,1
ćwierci przednie	*	*	--	1,21	1,16	--	0,0
ćwierci tylne	--	--	--	0,00	0,00	--	--
ćwierci kompensowane	17 379	17 343	0,2	98,79	98,84	-0,1	-4,2
POŁUDNIOWY							
Ćwierci z buhajków do 2 lat - OGÓŁEM	22 061	22 079,5	-0,1	100,00	100,00	--	4,4
ćwierci przednie	18 664	18 649	0,1	42,00	31,26	34,3	40,3
ćwierci tylne	26 873	26 152	2,8	25,66	21,69	18,3	23,6
ćwierci kompensowane	22 656	22 482	0,8	32,34	47,05	-31,3	-28,2
Ćwierci z krów rzeźnych - OGÓŁEM	18 588	17 756	4,7	100,00	100,00	--	101,1
ćwierci przednie	--	*	--	0,00	1,61	--	-100,0
ćwierci tylne	*	*	--	0,79	2,96	--	-45,9
ćwierci kompensowane	18 488	17 360	6,5	99,21	95,43	4,0	109,0
PÓŁNOCNY							
Ćwierci z buhajków do 2 lat - OGÓŁEM	21 449	21 195	1,2	100,00	100,00	--	-20,8
ćwierci przednie	--	--	--	0,00	0,00	--	--
ćwierci tylne	--	--	--	0,00	0,00	--	--
ćwierci kompensowane	21 449	21 195	1,2	100,00	100,00	0,0	-20,8
Ćwierci z krów rzeźnych - OGÓŁEM	19 268	19 537	-1,4	100,00	100,00	--	3,0
ćwierci przednie	*	*	--	4,68	6,91	--	-30,2
ćwierci tylne	--	--	--	0,00	0,00	--	--
ćwierci kompensowane	19 380	19 730	-1,8	95,32	93,09	2,4	5,5

* z uwagi na ustawy o obowiązkach nieidentyfikowalności danych, ceny nie podano

3.2. Średnie ceny sprzedaży netto (bez VAT) elementów mięsa wołowego (kraj)
Dane za okres 12.09 – 18.09.2022 r.

Makroregion	Cena sprzedaży [zł/tonę]			Tygodniowa zmiana ceny [%]		
	rostbef z/k	udziec b/k	mięso woł. mielone	rostbef z/k	udziec b/k	mięso woł. mielone
Ogółem kraj	49 539	34 478	27 156	4,3	-2,1	4,4
Centralny	48 288	32 660	*	4,7	-5,2	--
Południowy	54 842	35 295	*	4,3	-0,7	--
Północny	*	*	--	--	--	--

* z uwagi na ustawowy wymóg nieidentyfikowalności danych, ceny nie podano

4. Średnie ceny zakupu cieląt płci męskiej oraz młodego bydła opasowego

Kategoria bydła	Jednostka	Cena zakupu			Zmiana ceny	
		02.10.2022	25.09.2022	03.10.2021	tyg. [%]	roczna [%]
Byczki od 8 dni do 4 tygodni - typ mleczny	zł/szt	758,20	705,08	664,71	7,5	14,1
Byczki od 8 dni do 4 tygodni - typ mięsny	zł/szt	1142,83	1054,23	968,76	8,4	18,0
Młode bydło opasowe 6-12 m-cy	zł/kg w.ż.	nld	nld	nld	--	--

W handlu hurtowym bydłem żywym, badane ceny byczków od 8 dni do 4 tygodni dotyczą cieląt przeznaczonych do dalszego chowu pochodzących od bydła ras mlecznych w przypadku typu mlecznego oraz od bydła ras mięsnych, ogólnoużytkowych i krzyżówek z rasami mięsnymi w przypadku typu mięsnego.

Uwaga:

Analiza handlu zagranicznego za I-VII 2022r. (dane wstępne) oraz uboje bydła w okresie: styczeń – lipiec 2022 r. są zamieszczone w wersji EXCEL biuletynu.

Biuletyn „*Rynek wołowiny i cielęciny*” ukazuje się w każdy czwartek.

Informacje zamieszczane w tym biuletynie przekazywane są przez współpracujące z nami podmioty na podstawie Ustawy o badaniach rynkowych z dn. 30 marca 2001r.

Wydawca:

Ministerstwo Rolnictwa i Rozwoju Wsi,

Departament Rynków Rolnych

ul. Wspólna 30, 00-930 Warszawa,

tel. (022) 623-16-33, fax (022) 623-27-06

Internet: <http://www.minrol.gov.pl>, E-mail: biuletyn@minrol.gov.pl

Autor: Anna Pankiewicz tel. (022) 623-16-33 E-mail: Anna.Pankiewicz@minrol.gov.pl