



ZINTEGROWANY SYSTEM ROLNICZEJ INFORMACJI RYNKOWEJ

RYNEK JAJ SPOŻYWCZYCH

NR 05/2024

08.02.2024 r.

Notowania za okres: 29.01 – 04.02.2024 r.

Biuletyn tygodniowy.

Informacje zamieszczane w niniejszym biuletynie przekazywane są przez podmioty włączone do Zintegrowanego Systemu Rolniczej Informacji Rynkowej (ZSRIR).

Podstawy prawne:

- ustawa z dnia 30 marca 2001 r. o rolniczych badaniach rynkowych (Dz.U. 2015, poz. 1160 – tekst jednolity);
- rozporządzenie Ministra Rolnictwa i Rozwoju Wsi z dnia 8 marca 2021 r. w sprawie zbieranych danych rynkowych (Dz. U. z 2021 r., poz. 589).

Spis treści

| | |
|---|---|
| 1. Ceny sprzedaży w zakładach pakowania jaj | 3 |
| 1.1 Średnie ceny sprzedaży jaj spożywczych..... | 3 |
| 1.2. Graficzna prezentacja średniej krajowej ceny sprzedaży netto (bez VAT) jaj spożywczych klasy A w zakładach pakowania | 3 |
| 2. Średnie ceny skupu jaj w zakładach przetwórstwa jaj | 6 |
| 3. Średnie ceny zakupu jaj spożywczych płacone przez podmioty handlu detalicznego | 7 |
| 4. Polski handel jajami (PCN 0407) w I - XI 2022 r. (dane wstępne*) | 9 |

Dodatkowe informacje

Badanie cen skupu i sprzedaży prowadzone jest na reprezentatywnej grupie.

Średnie ceny liczone są jako średnia ważona.

1. Ceny sprzedaży w zakładach pakowania jaj

1.1 Średnie ceny sprzedaży jaj spożywczych

1.2. Graficzna prezentacja średniej krajowej ceny sprzedaży netto (bez VAT) jaj spożywczych klasy A w zakładach pakowania

[zł/100 szt.]

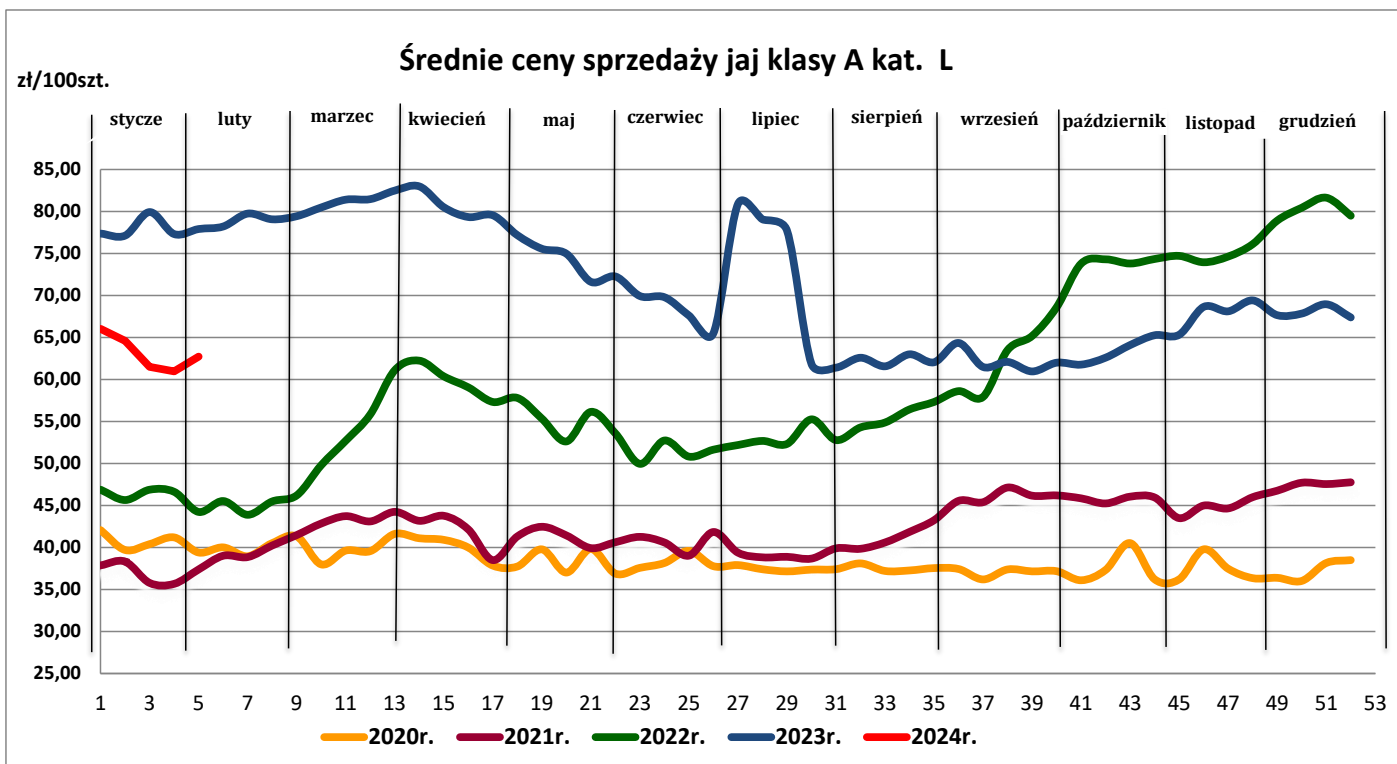
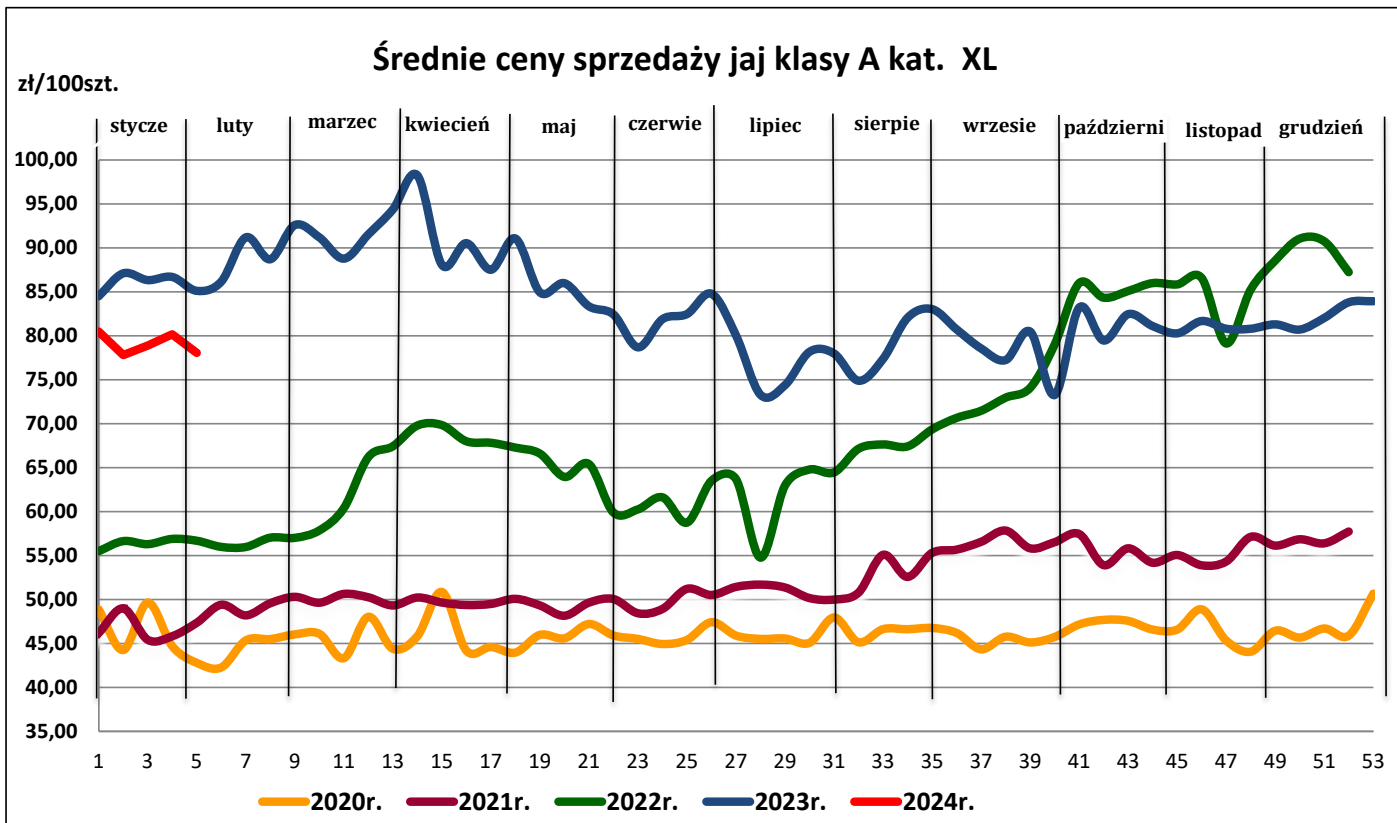
| Towar: | Cena w zł/100szt. | | Zmiana [%] |
|----------|---|------------|------------|
| | 28.01.2024 | 21.01.2024 | |
| | Jaja klasy XL wg systemów chowu (krajowe): | | |
| klatkowy | 78,06 | 80,17 | -2,6 |

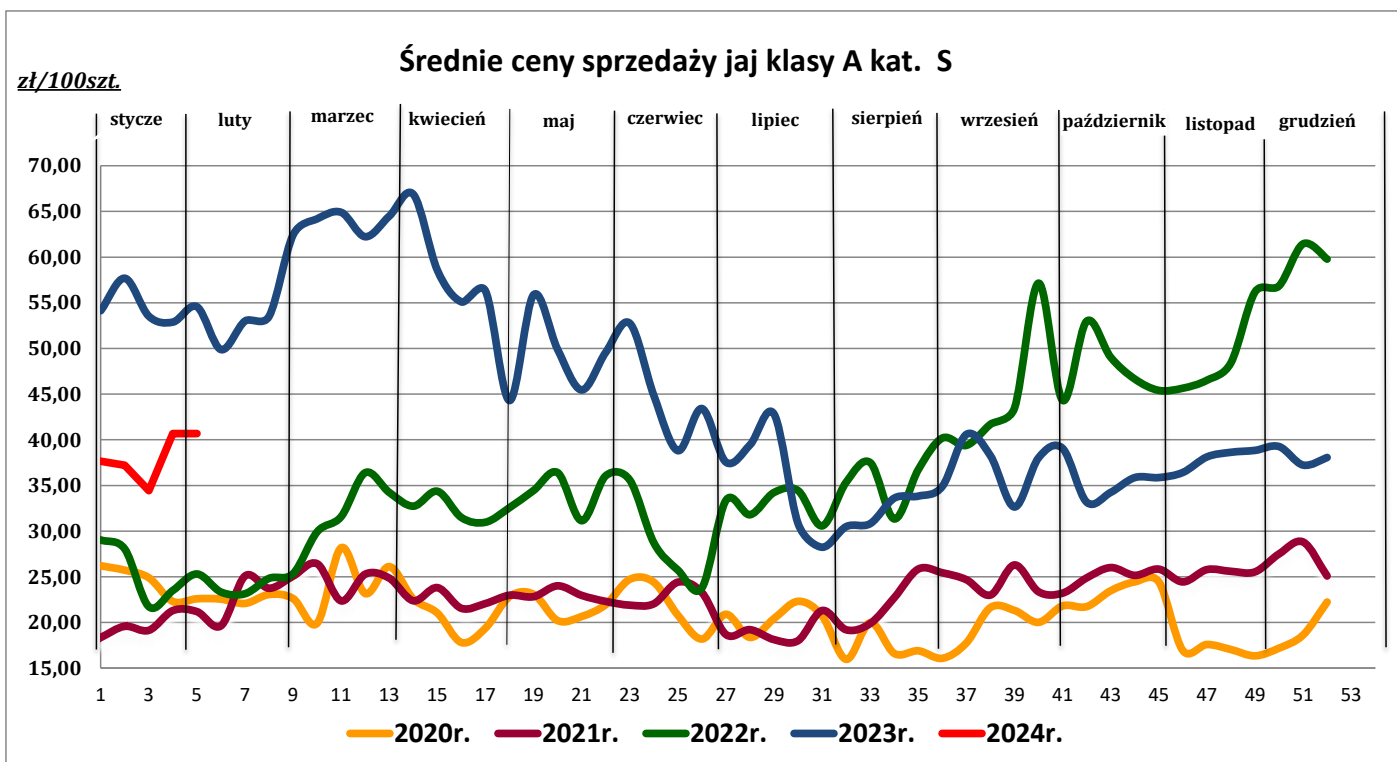
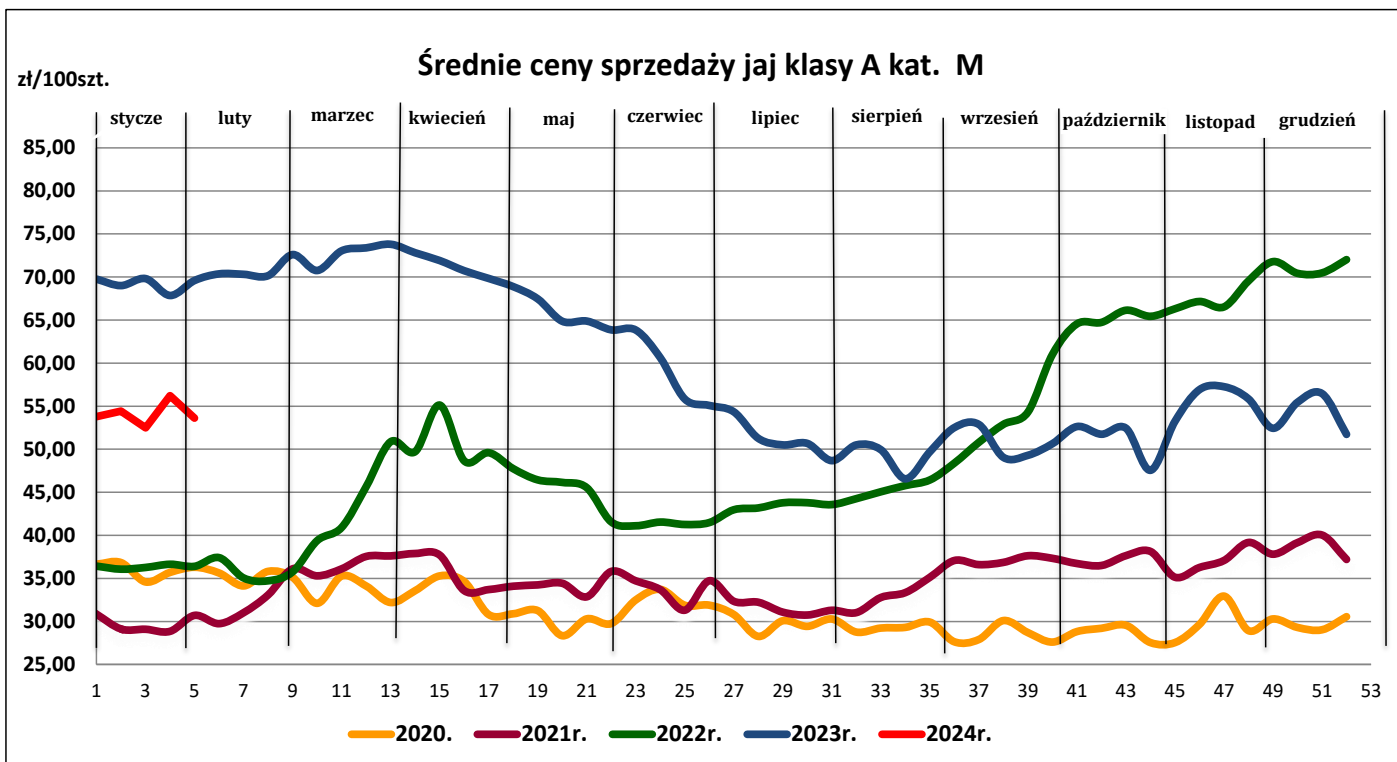
| Towar: | Cena w zł/100szt. | | Zmiana [%] |
|--------------|--|------------|------------|
| | 28.01.2024 | 21.01.2024 | |
| | Jaja klasy L wg systemów chowu (krajowe): | | |
| klatkowy | 62,73 | 60,97 | 2,9 |
| ściółkowy | 74,77 | 75,39 | -0,8 |
| wolny wybieg | 85,77 | 79,11 | 8,4 |

| Towar: | Cena w zł/100szt. | | Zmiana [%] |
|--------------|--|------------|------------|
| | 28.01.2024 | 21.01.2024 | |
| | Jaja klasy M wg systemów chowu (krajowe): | | |
| klatkowy | 53,61 | 56,22 | -4,6 |
| ściółkowy | 64,62 | 63,96 | 1,0 |
| wolny wybieg | 80,08 | 79,11 | 1,2 |
| ekologiczny | 91,87 | 93,00 | -1,2 |

| Towar: | Cena w zł/100szt. | | Zmiana [%] |
|----------|--|------------|------------|
| | 28.01.2024 | 21.01.2024 | |
| | Jaja klasy S wg systemów chowu (krajowe): | | |
| klatkowy | 40,67 | 40,68 | 0,0 |

nld - niewystarczająca liczba danych do prezentacji.





*wykresy (chów klatkowy)

Informacja:

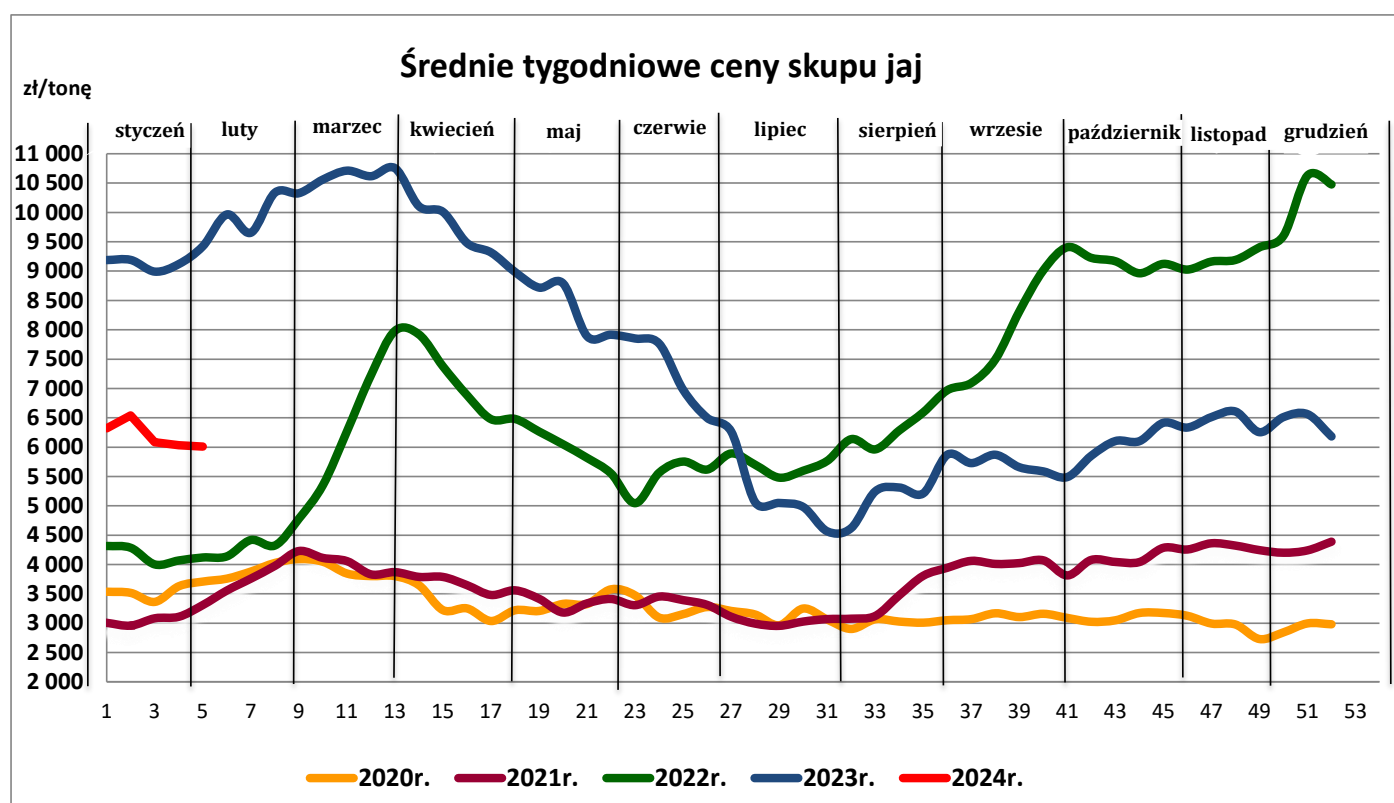
Aktualnie dostępne średnie ceny sprzedaży jaj spożywczych w poszczególnych państwach Unii Europejskiej zostały zamieszczone w wersji EXCEL biuletynu.

2. Średnie ceny skupu jaj w zakładach przetwórstwa jaj

[zł/tona]

| Towar | 04.02.2024 | 28.01.2024 | zm. ceny % |
|----------------------|------------|------------|------------|
| Jaja do przetwórstwa | 6 008 | 6 033 | -0,4 |

Ceny w okresie: 29.01.2024 – 04.02.2024 r.

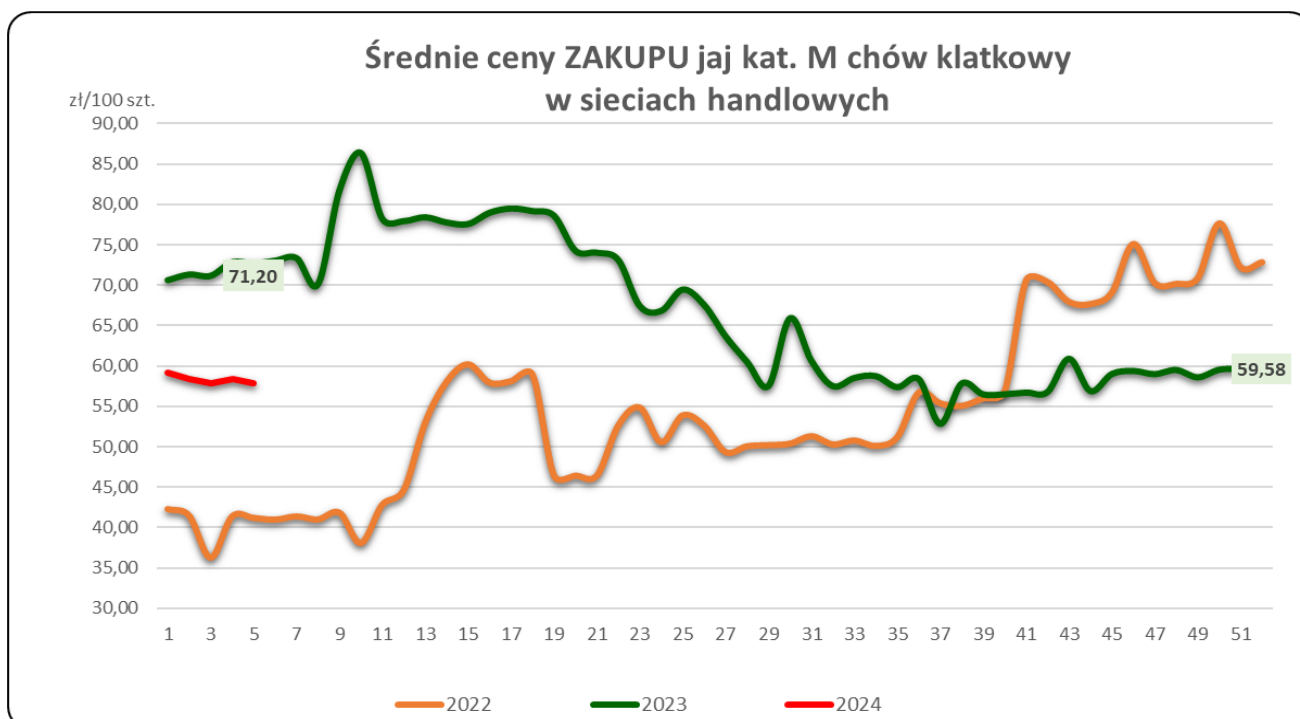


3. Średnie ceny zakupu jaj spożywczych płacone przez podmioty handlu detalicznego

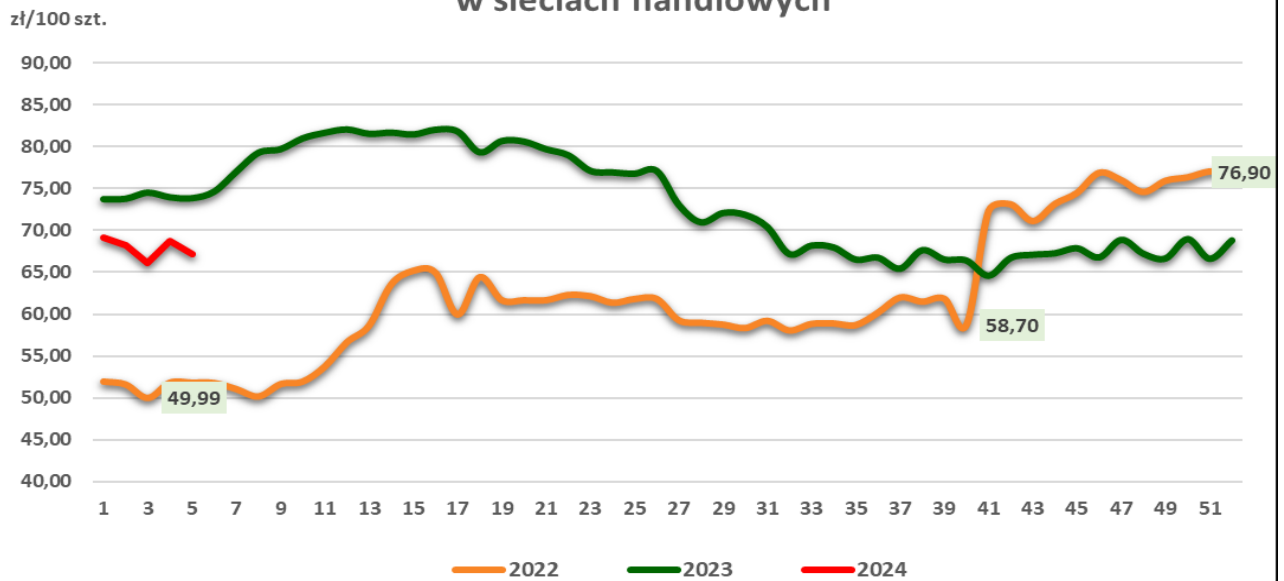
| Towar: | Cena w zł/100szt. | | Zmiana [%] |
|--------------|--|------------|------------|
| | 04.02.2023 | 28.01.2023 | |
| | Jaja klasy L wg systemów chowu (krajowe): | | |
| klatkowy | 67,74 | 68,72 | -1,4 |
| ściółkowy | 76,20 | 77,09 | -1,2 |
| wolny wybieg | 86,05 | 86,05 | 0,0 |
| ekologiczny | * | * | -- |

| Towar: | Cena w zł/100szt. | | Zmiana [%] |
|--------------|--|------------|------------|
| | 04.02.2023 | 28.01.2023 | |
| | Jaja klasy M wg systemów chowu (krajowe): | | |
| klatkowy | 57,83 | 58,36 | -0,9 |
| ściółkowy | 67,15 | 68,73 | -2,3 |
| wolny wybieg | 81,72 | 82,45 | -0,9 |
| ekologiczny | 92,05 | 90,95 | 1,2 |

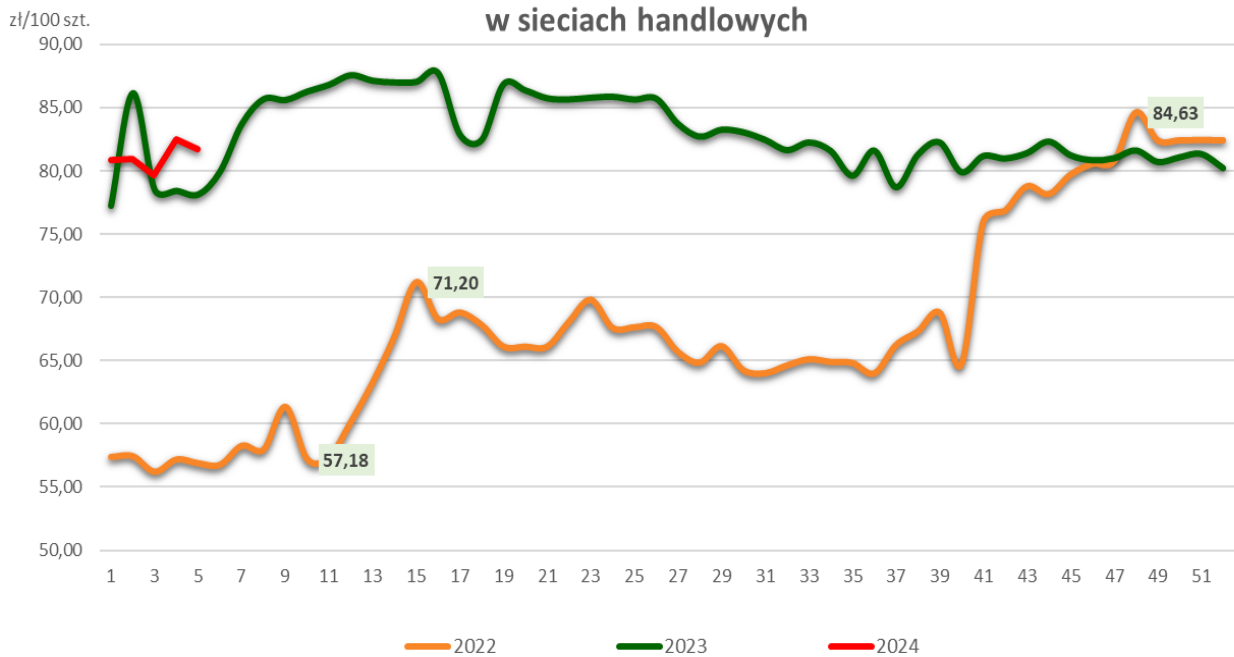
* - z uwagi na ustawowy wymóg nieidentyfikowalności danych, ceny nie podano



Średnie ceny ZAKUPU jaj kat. M chów ściółkowy w sieciach handlowych



Średnie ceny ZAKUPU jaj kat. M chów wolny wybieg w sieciach handlowych



4. Polski handel jajami (PCN 0407) w I - XI 2023 r. (dane wstępne*)

| EKSPORT | | | | | | IMPORT | | | | | |
|------------------|-----------------------|-------------------|------------------|-----------------------|-------------------|------------------|-----------------------|-------------------|------------------|-----------------------|-------------------|
| I - XI 2022 r. | | | I - XI 2023 r. | | | I - XI 2022 r. | | | I - XI 2023 r. | | |
| Kraj | Wartość [tys. EUR] | Wolumen [tony] | Kraj | Wartość [tys. EUR] | Wolumen [tony] | Kraj | Wartość [tys. EUR] | Wolumen [tony] | Kraj | Wartość [tys. EUR] | Wolumen [tony] |
| OGÓŁEM | 384 012 | 211 007 | OGÓŁEM | 432 700 | 199 856 | OGÓŁEM | 47 069 | 17 690 | OGÓŁEM | 82 624 | 27 968 |
| Niemcy | 91 623 | 41 618 | Niemcy | 112 914 | 44 471 | Niemcy | 8 318 | 3 990 | Ukraina | 15 654 | 9 358 |
| Holandia | 86 488 | 54 715 | Holandia | 53 505 | 31 600 | Holandia | 7 686 | 1 745 | Holandia | 14 821 | 3 492 |
| Francja | 38 833 | 22 560 | Wielka Brytania | 49 053 | 20 248 | Włochy | 7 278 | 679 | Włochy | 9 081 | 802 |
| Węgry | 23 056 | 13 348 | Francja | 41 676 | 18 898 | Litwa | 5 165 | 2 931 | Niemcy | 8 325 | 2 630 |
| Włochy | 21 805 | 12 355 | Republika Czeska | 40 793 | 19 080 | Łotwa | 4 877 | 2 488 | Republika Czeska | 8 219 | 2 854 |
| Wielka Brytania | 18 329 | 8 778 | Węgry | 26 357 | 13 510 | Ukraina | 3 192 | 2 359 | Łotwa | 7 221 | 2 861 |
| Republika Czeska | 17 513 | 10 965 | Włochy | 20 433 | 12 271 | Republika Czeska | 2 120 | 1 412 | Litwa | 5 486 | 2 508 |
| Rumunia | 15 480 | 8 502 | Hiszpania | 9 547 | 5 039 | Francja | 1 718 | 166 | Francja | 2 879 | 274 |
| Singapur | 14 732 | 8 092 | Słowacja | 9 234 | 4 182 | Dania | 1 699 | 275 | Dania | 2 537 | 409 |
| Belgia | 7 450 | 4 395 | Litwa | 8 214 | 3 279 | Belgia | 1 242 | 313 | Belgia | 2 361 | 607 |
| Litwa | 5 642 | 2 916 | Belgia | 8 000 | 3 970 | Węgry | 1 118 | 102 | Węgry | 1 843 | 263 |
| Grecja | 5 115 | 3 116 | Izrael | 7 782 | 3 253 | Finlandia | 645 | 206 | Bułgaria | 1 627 | 903 |
| Austria | 5 108 | 3 009 | Rumunia | 7 656 | 3 005 | Wielka Brytania | 573 | 70 | Szwecja | 956 | 494 |
| Ukraina | 3 335 | 867 | Austria | 6 717 | 3 330 | Słowacja | 473 | 154 | Rumunia | 498 | 303 |
| Słowacja | 3 196 | 1 907 | Dania | 4 703 | 2 185 | Szwecja | 442 | 551 | | | |
| Hiszpania | 3 194 | 1 358 | Irlandia | 4 685 | 2 302 | Hiszpania | 328 | 68 | | | |
| Łotwa | 2 647 | 1 189 | Bułgaria | 4 350 | 2 252 | | | | | | |
| Bułgaria | 2 429 | 1 721 | Singapur | 3 806 | 1 820 | | | | | | |
| Chorwacja | 1 857 | 1 170 | Chorwacja | 2 775 | 1 610 | | | | | | |
| Izrael | 1 684 | 731 | Łotwa | 2 178 | 732 | | | | | | |
| Gambia | 1 552 | 1 029 | Irak | 1 917 | 588 | | | | | | |
| Mołdowa | 1 331 | 373 | Ukraina | 1 255 | 312 | | | | | | |
| Cypr | 1 257 | 613 | Grecja | 1 177 | 582 | | | | | | |
| | | | Estonia | 1 106 | 396 | | | | | | |
| | | | Rosja | 598 | 31 | | | | | | |
| | | | Szwecja | 551 | 267 | | | | | | |
| | | | Mołdowa | 399 | 128 | | | | | | |

Wykorzystanie możliwe wyłącznie z dokładnym podaniem źródła.

Biuletyn „**Rynek jaj spożywczych**” ukazuje się w każdy czwartek

Wydawca:

Ministerstwo Rolnictwa i Rozwoju Wsi, ul. Wspólna 30; 00-930 Warszawa

Departament Rynków Rolnych i Transformacji Energetycznej Obszarów Wiejskich

tel. (022) 623-16-33

Internet: [strona ZSRIR](#); E-mail: biuletyn@minrol.gov.pl

Autor:

Anna Pankiewicz, tel. (022) 623-16-33; E-mail: anna.pankiewicz@minrol.gov.pl

Warunki otrzymywania biuletynu:

Biuletyn udostępniany jest wszystkim zainteresowanym bezpłatnie.