

MINISTERSTWO ROLNICTWA I ROZWOJU WSI

ZINTEGROWANY SYSTEM ROLNICZEJ INFORMACJI RYNKOWEJ - (ZSRIR)


(podstawa prawna: ustawa o rolniczych badaniach rynkowych z dnia 30 marca 2001 r.)

WYDZIAŁ INFORMACJI RYNKOWEJ I STATYSTYKI ROLNEJ

RYNEK JAJ SPOŻYWCZYCH

Nr 40/2020

08 października 2020 r.



NOTOWANIA CEN ZA OKRES: 28.09 - 04.10.2020 r.

*Badanie cen skupu i sprzedaży prowadzone jest na reprezentatywnej grupie.
Średnie ceny liczone są jako średnia ważona.*

1. Ceny sprzedaży w zakładach pakowania jaj

Średnie krajowe ceny sprzedaży netto (bez VAT) jaj spożywczych klasy A w zakładach pakowania

[zł/100 szt.]

TOWAR	04.10.2020	27.09.2020	zm. ceny %
Chów klatkowy XL	45,74	45,12	1,4
Chów klatkowy L	37,17	37,15	0,1
Chów klatkowy M	27,60	28,70	-3,8
Chów klatkowy S	20,02	21,32	-6,1

[zł/100 szt.]

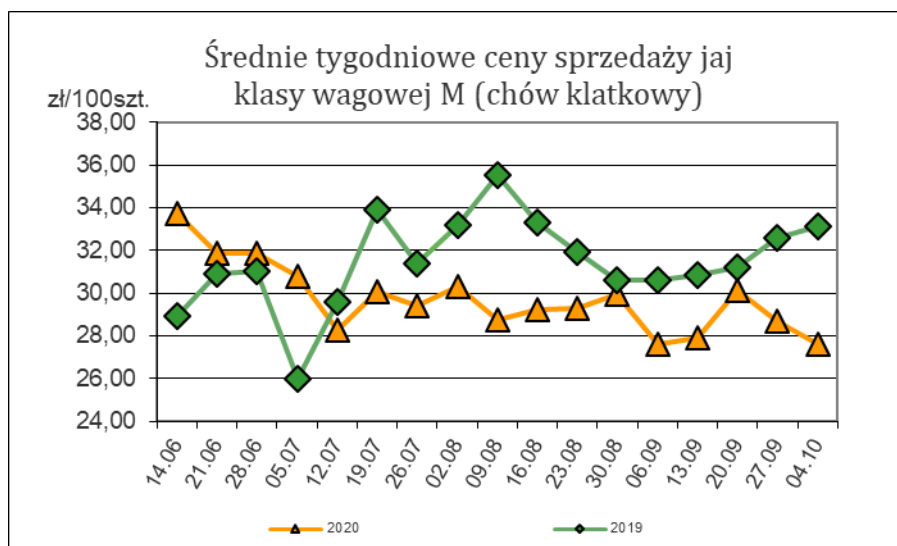
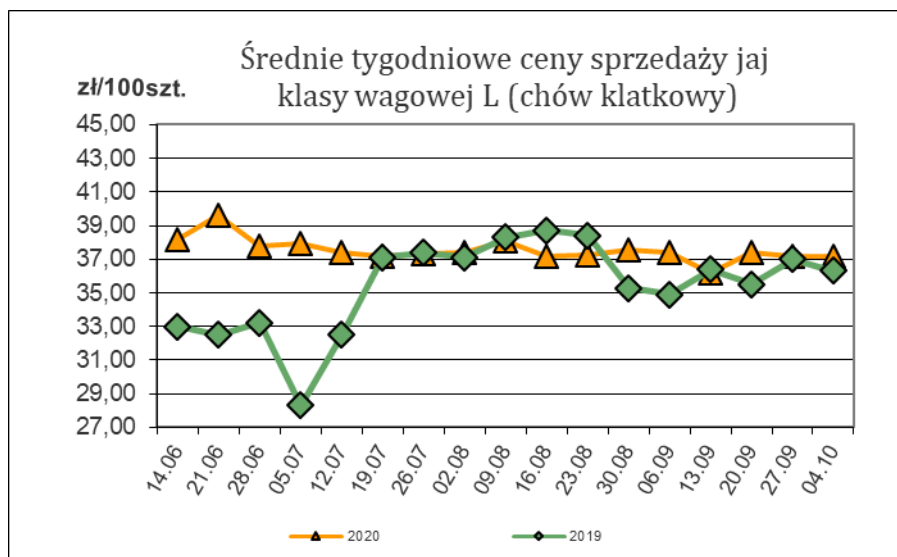
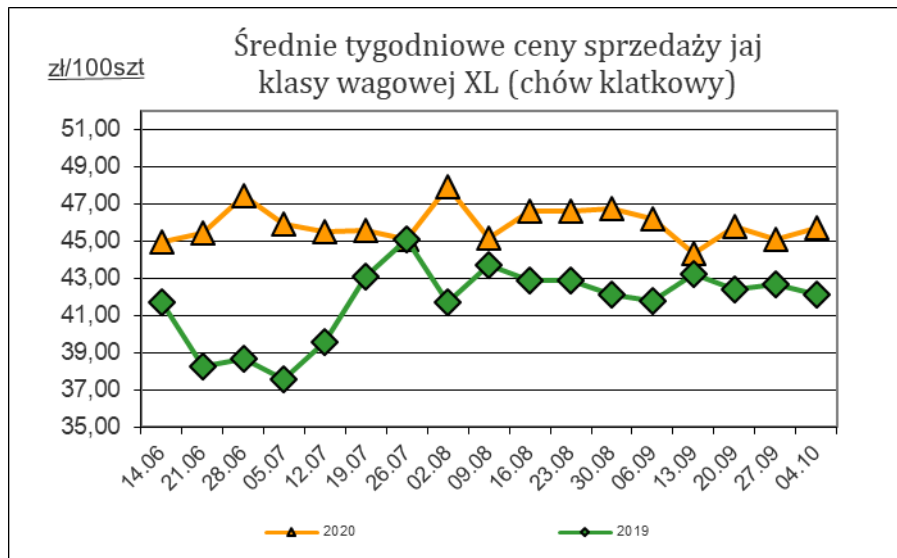
TOWAR	04.10.2020	27.09.2020	zm. ceny %
Chów ściółkowy XL			-
Chów ściółkowy L	42,30	42,67	-0,9
Chów ściółkowy M	36,86	35,57	3,6
Chów ściółkowy S			-

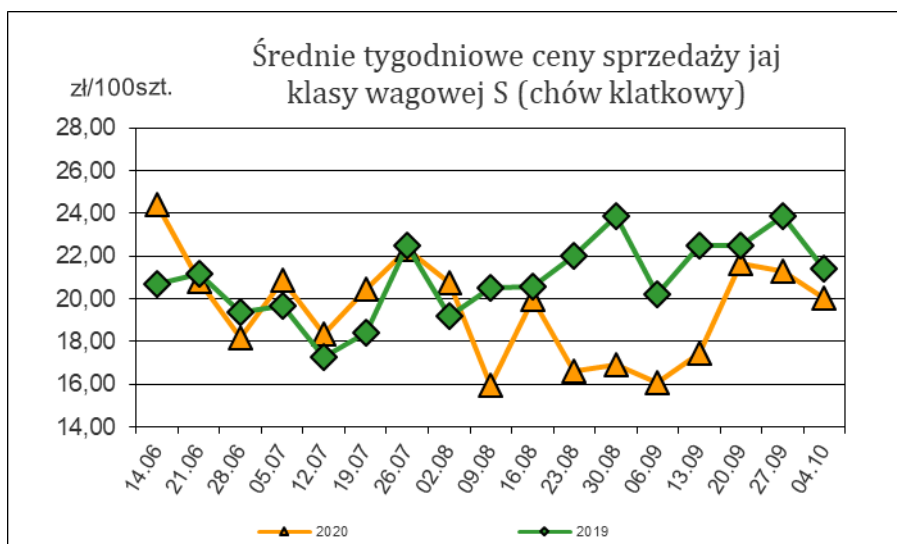
[zł/100 szt.]

TOWAR	04.10.2020	27.09.2020	zm. ceny %
Chów wolnowybiegowy L	49,52	50,06	-1,1
Chów wolnowybiegowy M	45,77	45,07	1,6

[zł/100 szt.]

TOWAR	04.10.2020	27.09.2020	zm. ceny %
Chów ekologiczny M	79,81	80,81	-1,2





Informacja:

Aktualnie dostępne średnie ceny sprzedaży jaj spożywczych w poszczególnych państwach Unii Europejskiej zostały zamieszczone w wersji EXCEL biuletynu.

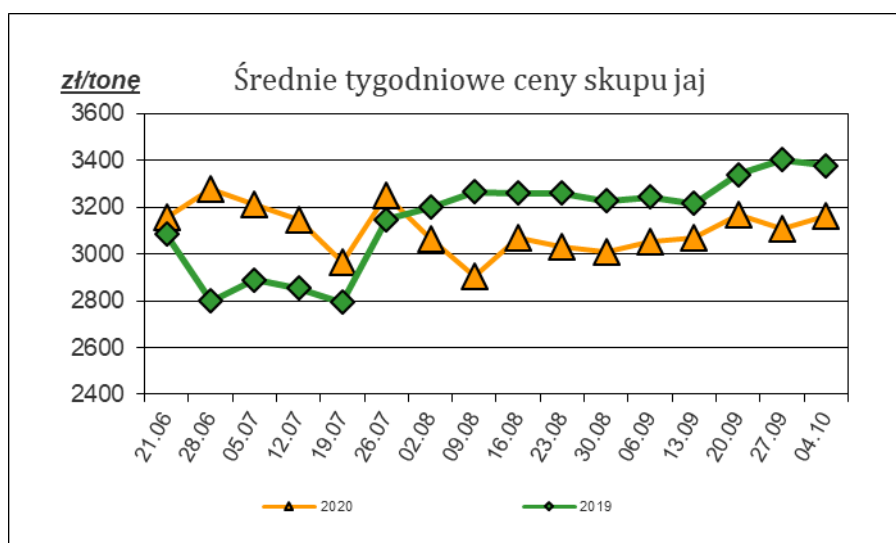
2. Ceny skupu jaj w zakładach przetwórstwa jaj za okres: 28.09 - 04.10.2020 r.

[zł/tona]

Towar	04.10.2020	27.09.2020	zm. ceny %
Jaja do przetwórstwa	3 161,00	3 105,18	1,8

Średnie krajowe ceny skupu jaj spożywczych w zakładach przetwórstwa

Uwaga: daty oznaczają ostatni dzień tygodnia, w którym notowane były ceny.



Polski handel jajami (PCN 0407) w okresie I-VII 2020 r. (dane wstępne*)

EKSPORT		
I-VII 2019r.*		
Kraj	Wartość [tys. EUR]	Wolumen [tony]
OGÓLEM	146 995	124 866
Niemcy	41 157	32 930
Holandia	37 438	35 363
Republika Czeska	7 488	7 581
Litwa	7 066	6 238
Węgry	7 060	7 216
Francja	5 603	5 111
Belgia	5 186	4 824
Białoruś	4 817	1 373
Włochy	4 000	3 552
Wielka Brytania	3 749	2 804
Ukraina	3 586	1 087
Irak	2 825	1 452
Rumunia	2 718	2 519
Austria	1 906	1 891
Estonia	1 838	1 453
Bułgaria	1 392	1 424
Chorwacja	1 250	1 315
Hongkong	1 238	1 322

I-VII 2020r.*		
Kraj	Wartość [tys. EUR]	Wolumen [tony]
OGÓLEM	122 411	103 584
Holandia	40 048	38 136
Niemcy	38 270	28 835
Węgry	9 682	9 425
Włochy	9 610	7 879
Republika Czeska	6 413	5 875
Francja	6 290	5 553
Belgia	5 546	5 044
Wielka Brytania	4 477	3 277
Rumunia	3 470	2 867
Austria	2 693	2 498
Litwa	2 265	2 007
Singapur	1 870	1 708
Ukraina	1 336	435
Hongkong	1 114	1 067
Chorwacja	1 030	929

IMPORT		
I-VII 2019r.*		
Kraj	Wartość [tys. EUR]	Wolumen [tony]
OGÓLEM	17 289	7 536
Włochy	2 968	279
Niemcy	2 831	2 345
Litwa	2 276	2 128
Holandia	2 069	1 018
Francja	1 874	189
Słowacja	1 528	135
Republika Czeska	1 076	796

I-VII 2020r.*		
Kraj	Wartość [tys. EUR]	Wolumen [tony]
OGÓLEM	15 895	5 807
Włochy	3 631	345
Węgry	2 103	212
Litwa	1 839	2 223
Niemcy	1 646	882
Francja	1 469	318
Słowacja	1 152	127
Holandia	1 038	310

Źródło: Dane Min. Finansów

Biuletyn „Rynek jaj spożywczych” ukazuje się w każdy czwartek

Wydawca:

Ministerstwo Rolnictwa i Rozwoju Wsi, ul. Wspólna 30; 00-930 Warszawa

Departament Przetwórstwa i Rynków Rolnych.

tel. (022) 623-16-33, fax (022) 623-27-06

Internet: [strona ZSRIR](http://strona.ZSRIR); E-mail: biuletyn@minrol.gov.pl

Autor:

Anna Pankiewicz, tel. (022) 623-16-33; E-mail: anna.pankiewicz@minrol.gov.pl

Warunki otrzymywania biuletynu:

Biuletyn udostępniany jest wszystkim zainteresowanym bezpłatnie.