



**ZINTEGROWANY SYSTEM ROLNICZEJ INFORMACJI RYNKOWEJ**

# **RYNEK JAJ SPOŻYWCZYCH**

**NR 42/2023**

**27.10.2023 r.**

---

***Notowania za okres: 16.10.2023 – 22.10.2023 r.***

---

Biuletyn tygodniowy.

Informacje zamieszczane w niniejszym biuletynie przekazywane są przez podmioty włączone do Zintegrowanego Systemu Rolniczej Informacji Rynkowej (ZSRIR).

Podstawy prawne:

- ustawa z dnia 30 marca 2001 r. o rolniczych badaniach rynkowych (Dz.U. 2015, poz. 1160 – tekst jednolity);
- rozporządzenie Ministra Rolnictwa i Rozwoju Wsi z dnia 8 marca 2021 r. w sprawie zbieranych danych rynkowych (Dz. U. z 2021 r., poz. 589).

# Spis treści

<b>1. Ceny sprzedaży w zakładach pakowania jaj</b> .....	3
1.1 Średnie ceny sprzedaży jaj spożywczych .....	3
1.2. Graficzna prezentacja średniej krajowej ceny sprzedaży netto (bez VAT) jaj spożywczych klasy A w zakładach pakowania .....	3
<b>2. Ceny skupu jaj w zakładach przetwórstwa jaj</b> .....	6
<b>3. Średnie ceny zakupu jaj spożywczych płacone przez podmioty handlu detalicznego</b> .....	7
<b>4. Polski handel jajami (PCN 0407) w I - VIII 2022 r. (dane wstępne*)</b> .....	9

## Dodatkowe informacje

Badanie cen skupu i sprzedaży prowadzone jest na reprezentatywnej grupie.

Średnie ceny liczone są jako średnia ważona.

## 1. Ceny sprzedaży w zakładach pakowania jaj

1.1 Średnie ceny sprzedaży jaj spożywczych

1.2. Graficzna prezentacja średniej krajowej ceny sprzedaży netto (bez VAT) jaj spożywczych klasy A w zakładach pakowania

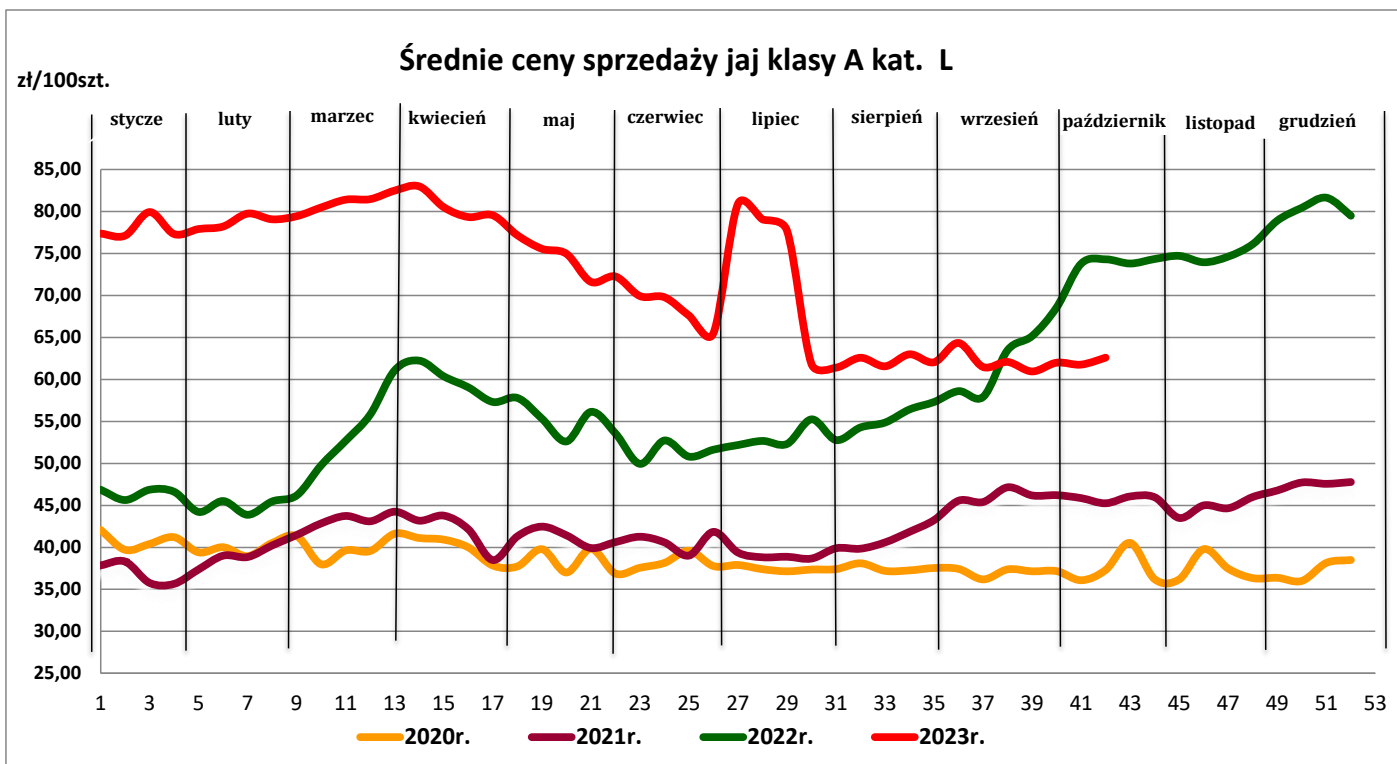
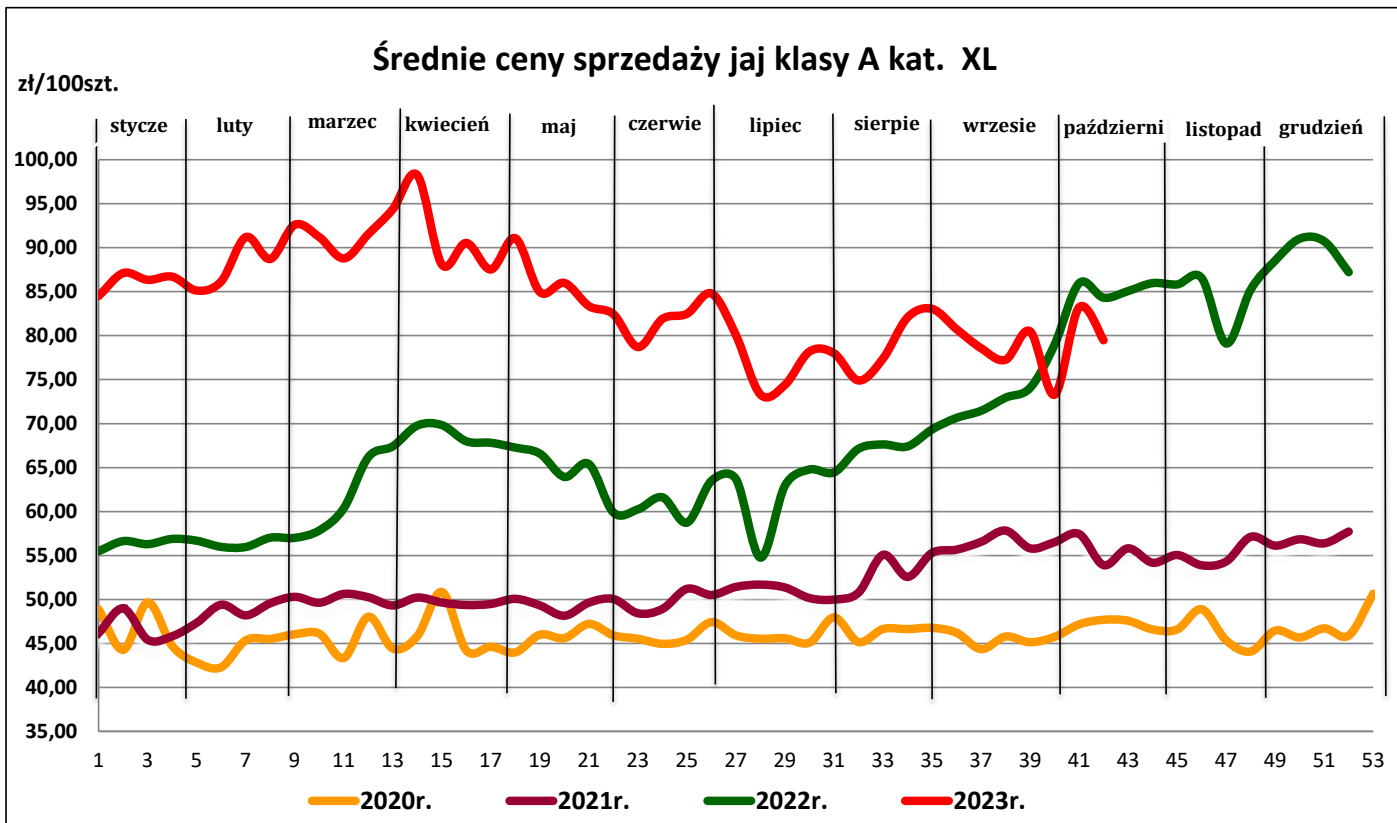
[zł/100 szt.]

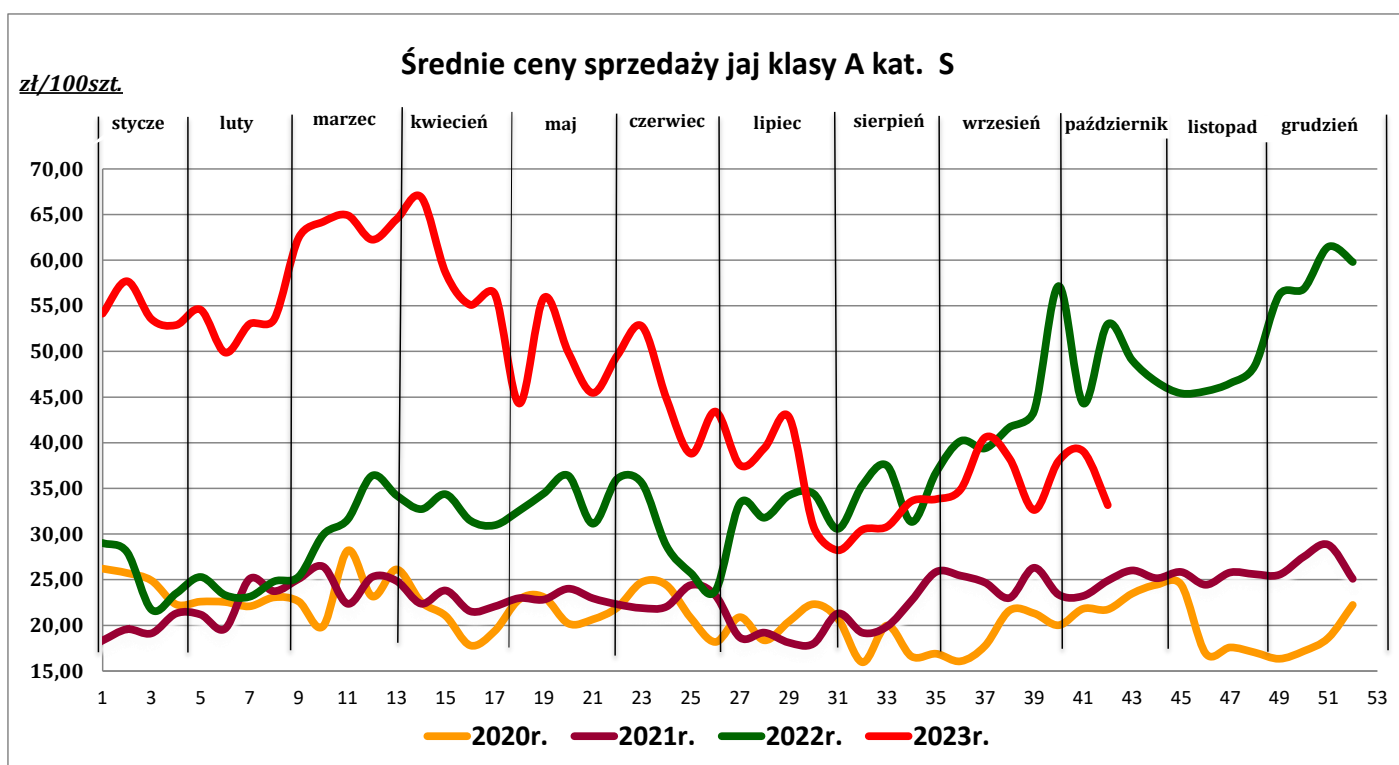
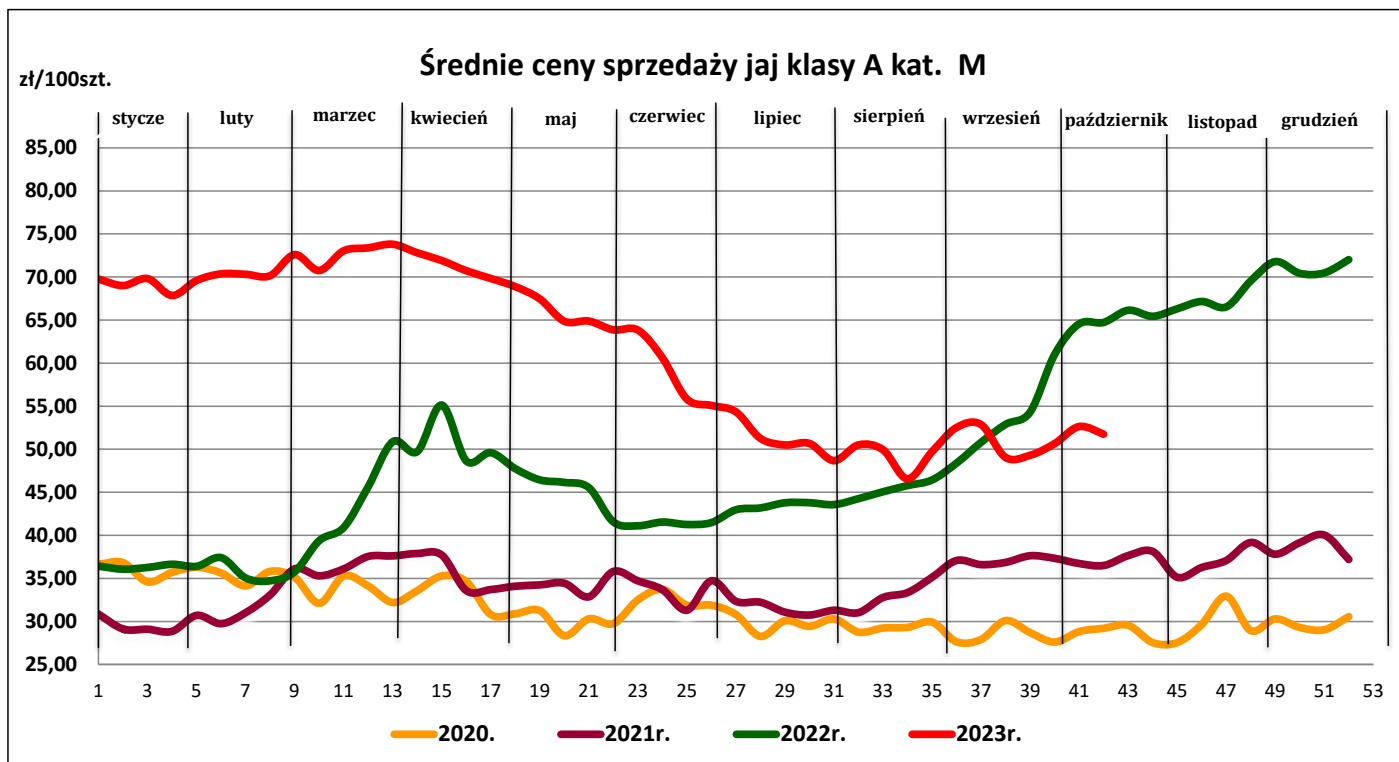
Towar:	Cena w zł/100szt.		Zmiana [%]
	22.10.2023	15.10.2023	
	Jaja klasy XL wg systemów chowu (krajowe):		
klatkowy	79,47	83,21	-4,5

Towar:	Cena w zł/100szt.		Zmiana [%]
	22.10.2023	15.10.2023	
	Jaja klasy L wg systemów chowu (krajowe):		
klatkowy	62,60	61,77	1,3
ściółkowy	73,74	73,24	0,7
wolny wybieg	84,97	84,77	0,2

Towar:	Cena w zł/100szt.		Zmiana [%]
	22.10.2023	15.10.2023	
	Jaja klasy M wg systemów chowu (krajowe):		
klatkowy	51,75	52,64	-1,7
ściółkowy	64,87	63,82	1,6
wolny wybieg	78,39	77,67	0,9
ekologiczny	93,42	95,13	-1,8

Towar:	Cena w zł/100szt.		Zmiana [%]
	22.10.2023	15.10.2023	
	Jaja klasy S wg systemów chowu (krajowe):		
klatkowy	33,17	39,06	-15,1





\*wykresy (chów klatkowy)

#### Informacja:

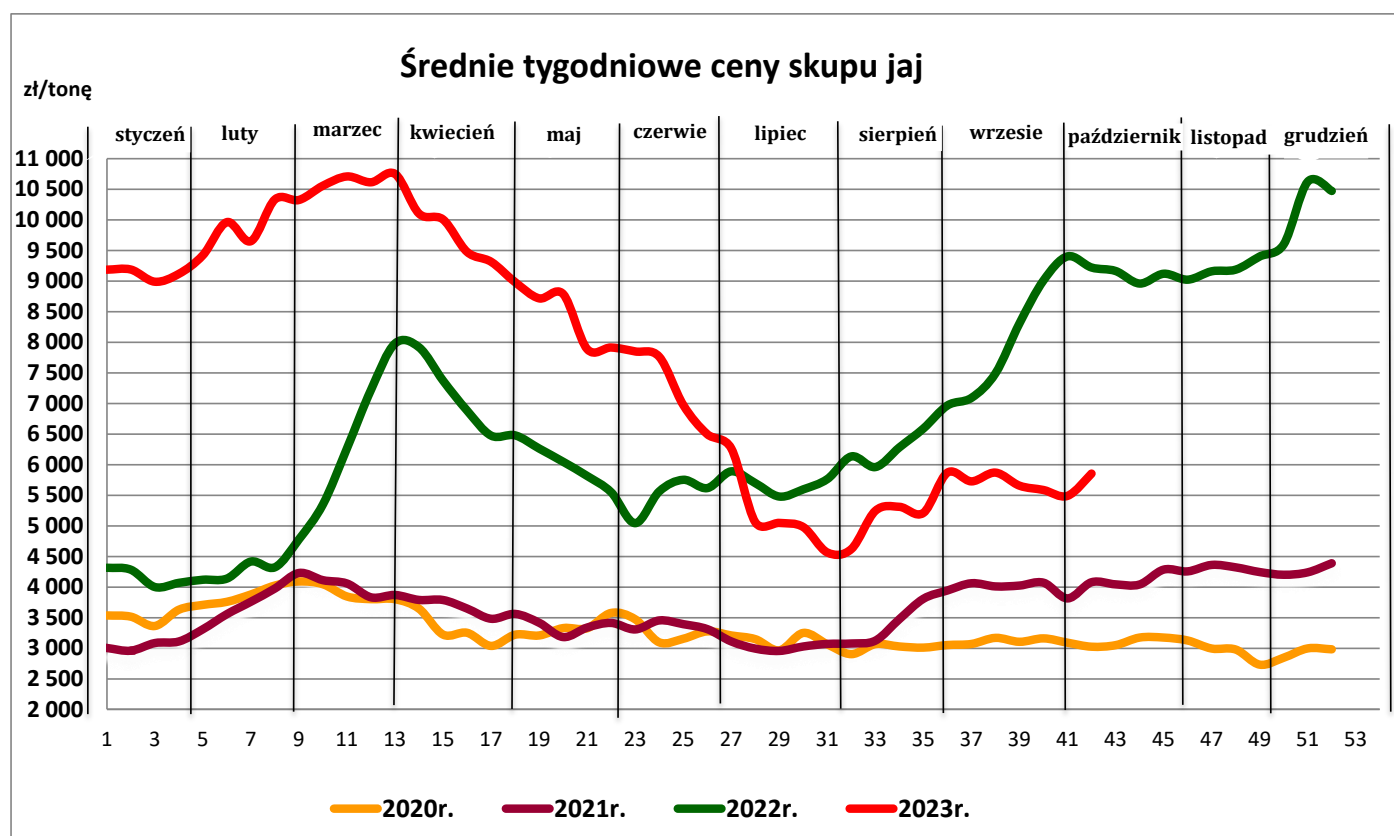
Aktualnie dostępne średnie ceny sprzedaży jaj spożywczych w poszczególnych państwach Unii Europejskiej zostały zamieszczone w wersji EXCEL biuletynu.

## 2. Ceny skupu jaj w zakładach przetwórstwa jaj

**Uwaga:** korekta ceny za 41 tydz.

[zł/tona]			
Towar	22.10.2023	15.10.2023	zm. ceny %
Jaja do przetwórstwa	5 855	5 776	1,4

Ceny w okresie: 16.10.2023 – 22.10.2023 r.

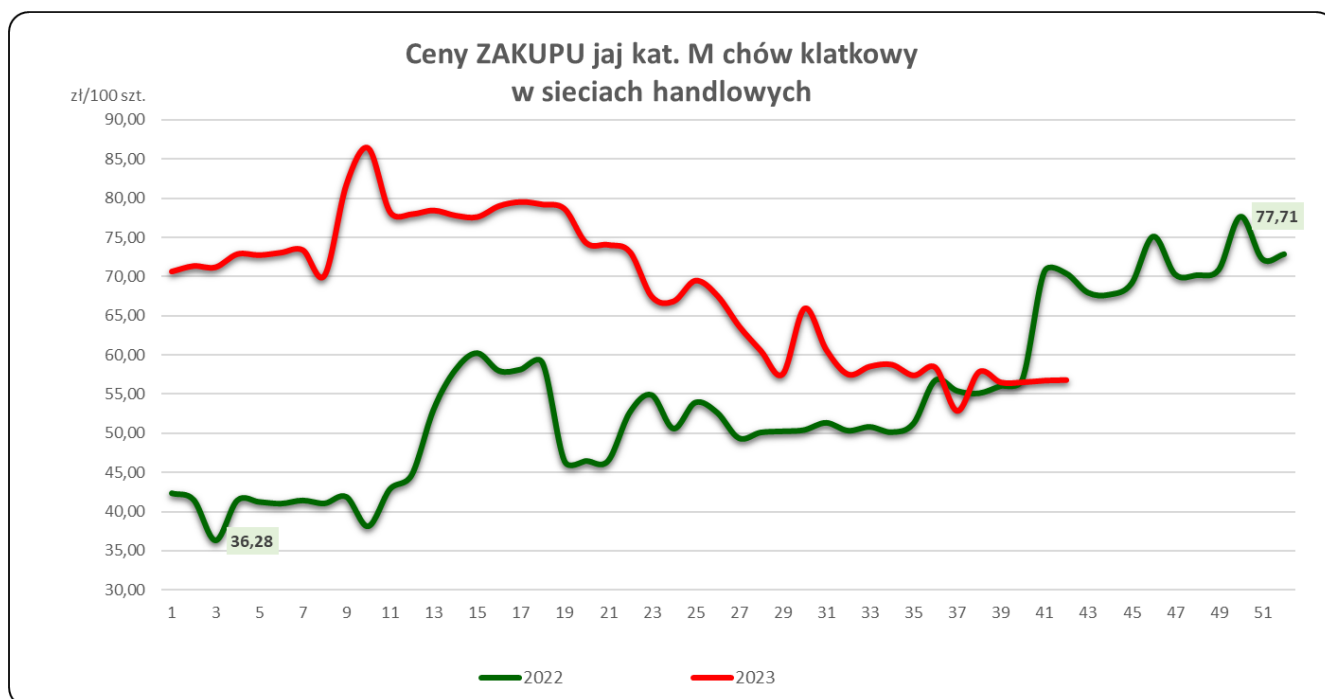


### 3. Średnie ceny zakupu jaj spożywczych płacone przez podmioty handlu detalicznego

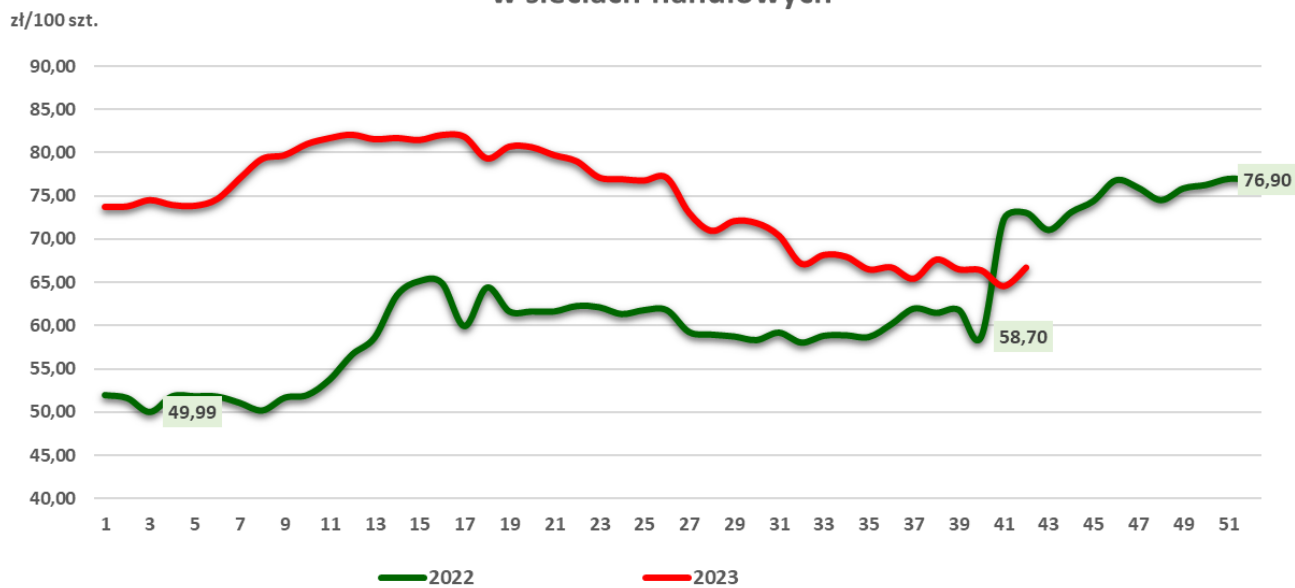
Towar:	Cena w zł/100szt.		Zmiana [%]
	22.10.2023	15.10.2023	
	<b>Jaja klasy L wg systemów chowu (krajowe):</b>		
klatkowy	67,20	67,03	0,3
ściółkowy	76,36	76,68	-0,4
wolny wybieg	86,30	86,25	0,1
ekologiczny	*	*	--

Towar:	Cena w zł/100szt.		Zmiana [%]
	22.10.2023	15.10.2023	
	<b>Jaja klasy M wg systemów chowu (krajowe):</b>		
klatkowy	56,82	56,75	0,1
ściółkowy	66,69	64,55	3,3
wolny wybieg	80,99	81,18	-0,2
ekologiczny	96,05	97,16	-1,1

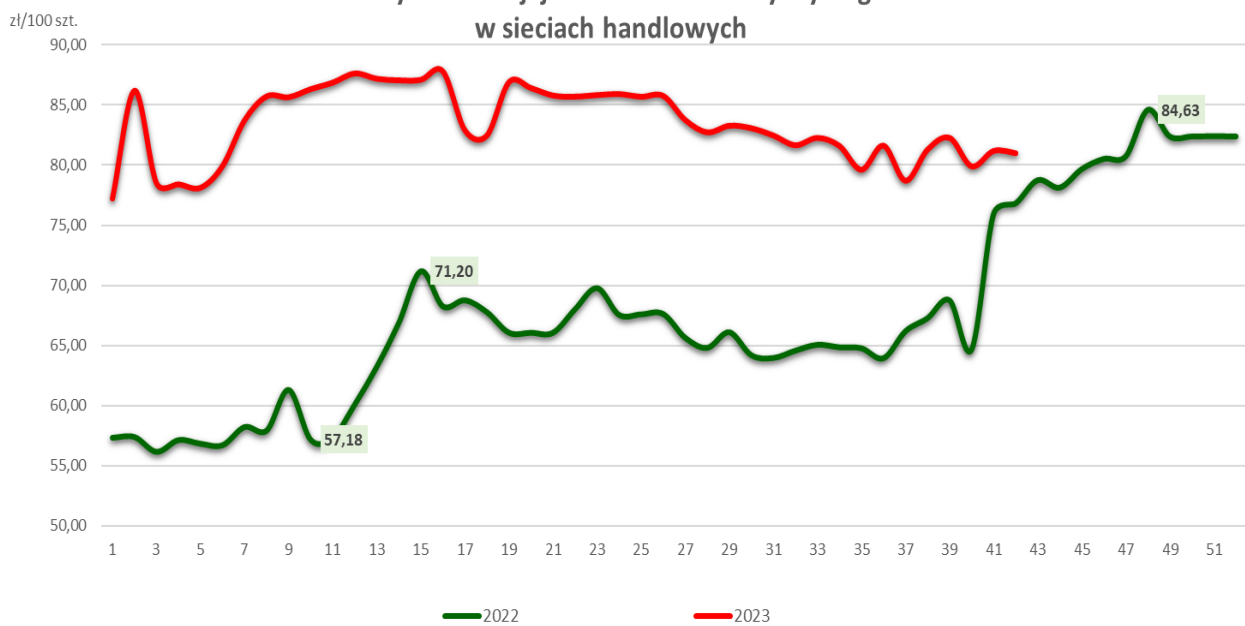
\* - z uwagi na ustawowy wymóg nieidentyfikowalności danych, ceny nie podano



### Ceny ZAKUPU jaj kat. M chów ściółkowy w sieciach handlowych



### Ceny ZAKUPU jaj kat. M chów wolny wybieg w sieciach handlowych





#### 4. Polski handel jajami (PCN 0407) w I - VIII 2023 r. (dane wstępne\*)

EKSPORT						IMPORT					
I - VIII 2022 r.			I - VIII 2023 r.			I - VIII 2022 r.			I - VIII 2023 r.		
Kraj	Wartość [tys. EUR]	Wolumen [tony]	Kraj	Wartość [tys. EUR]	Wolumen [tony]	Kraj	Wartość [tys. EUR]	Wolumen [tony]	Kraj	Wartość [tys. EUR]	Wolumen [tony]
<b>OGÓŁEM</b>	<b>236 721</b>	<b>144 638</b>	<b>OGÓŁEM</b>	<b>329 720</b>	<b>143 057</b>	<b>OGÓŁEM</b>	<b>33 262</b>	<b>13 246</b>	<b>OGÓŁEM</b>	<b>59 758</b>	<b>20 403</b>
Holandia	57 206	39 630	Niemcy	86 178	31 835	Niemcy	6 527	3 224	Ukraina	13 253	7 687
Niemcy	54 821	27 471	Wielka Brytania	40 083	15 684	Holandia	5 569	1 294	Holandia	10 696	2 434
Francja	22 472	14 826	Holandia	35 431	19 923	Włochy	5 560	506	Włochy	6 999	612
Singapur	13 087	7 430	Francja	34 525	14 569	Litwa	3 336	2 134	Niemcy	6 440	2 027
Węgry	11 972	8 121	Republika Czeska	33 059	14 390	Łotwa	3 199	1 804	Republika Czeska	5 094	1 866
Wielka Brytania	11 204	5 698	Węgry	18 823	9 187	Ukraina	2 064	1 601	Łotwa	4 723	1 835
Republika Czeska	10 818	7 693	Włochy	15 134	8 956	Francja	1 536	151	Litwa	4 218	1 870
Włochy	9 551	6 701	Słowacja	7 308	3 079	Republika Czeska	1 475	1 200	Francja	2 514	235
Rumunia	7 917	5 315	Izrael	7 229	3 000	Dania	1 112	179	Dania	1 418	239
Belgia	5 554	3 517	Rumunia	6 519	2 478	Belgia	710	200	Belgia	1 238	310
Litwa	3 655	1 987	Litwa	6 481	2 589	Węgry	601	59	Bułgaria	1 188	634
Grecja	3 591	2 358	Hiszpania	5 553	2 600	Szwecja	382	465	Szwecja	849	405
Austria	2 254	1 602	Belgia	5 244	2 572						
Łotwa	1 918	907	Austria	4 983	2 263						
Ukraina	1 873	488	Irlandia	4 145	1 998						
Hiszpania	1 849	785	Dania	3 201	1 345						
Bułgaria	1 614	1 239	Singapur	3 022	1 437						
Gambia	1 552	1 029	Bułgaria	2 885	1 441						
Słowacja	1 446	1 028	Chorwacja	1 902	1 092						
Chorwacja	1 261	874	Łotwa	1 446	466						
Irak	1 171	287	Irak	1 411	419						
Hongkong	1 134	764	Grecja	1 238	589						
Izrael	1 105	494									
Mołdowa	1 036	291									
Liberia	1 019	734									

Wykorzystanie możliwe wyłącznie z dokładnym podaniem źródła.

Biuletyn „**Rynek jaj spożywczych**” ukazuje się w każdy czwartek

**Wydawca:**

Ministerstwo Rolnictwa i Rozwoju Wsi, ul. Wspólna 30; 00-930 Warszawa

Departament Rynków Rolnych i Transformacji Energetycznej Obszarów Wiejskich

tel. (022) 623-16-33

Internet: [strona ZSRIR](#); E-mail: [biuletyn@minrol.gov.pl](mailto:biuletyn@minrol.gov.pl)

**Autor:**

Anna Pankiewicz, tel. (022) 623-16-33; E-mail: [anna.pankiewicz@minrol.gov.pl](mailto:anna.pankiewicz@minrol.gov.pl)

**Warunki otrzymywania biuletynu:**

Biuletyn udostępniany jest wszystkim zainteresowanym bezpłatnie.