

# RYNEK JAJ SPOŻYWCZYCH

NR 33/2024

22.08.2024 r.

---

***Notowania za okres: 12.08–18.08.2024 r.***

---

Biuletyn tygodniowy.

Informacje zamieszczane w niniejszym biuletynie przekazywane są przez podmioty włączone do Zintegrowanego Systemu Rolniczej Informacji Rynkowej (ZSRIR).

Podstawy prawne:

- ustawa z dnia 30 marca 2001 r. o rolniczych badaniach rynkowych (Dz.U. 2015, poz. 1160 – tekst jednolity);
- rozporządzenie Ministra Rolnictwa i Rozwoju Wsi z dnia 8 marca 2021 r. w sprawie zbieranych danych rynkowych (Dz. U. z 2021 r., poz. 589).

# Spis treści

<b>1. Ceny sprzedaży w zakładach pakowania jaj</b> .....	3
1.1 Średnie ceny sprzedaży jaj spożywczych .....	3
1.2 Graficzna prezentacja średniej krajowej ceny sprzedaży netto (bez VAT) jaj spożywczych klasy A w zakładach pakowania.....	4
<b>2. Średnie ceny skupu jaj w zakładach przetwórstwa jaj</b> .....	6
<b>3. Średnie ceny zakupu jaj spożywczych płacone przez podmioty handlu detalicznego</b> .....	7
<b>4. Polski handel jajami (PCN 0407) w I - VI 2024 r. (dane wstępne*)</b> .....	10

## Dodatkowe informacje

Badanie cen skupu i sprzedaży prowadzone jest na reprezentatywnej grupie.

Średnie ceny liczone są jako średnia ważona.

# 1. Ceny sprzedaży w zakładach pakowania jaj

## 1.1 Średnie ceny sprzedaży jaj spożywczych

[zł/100 szt.]

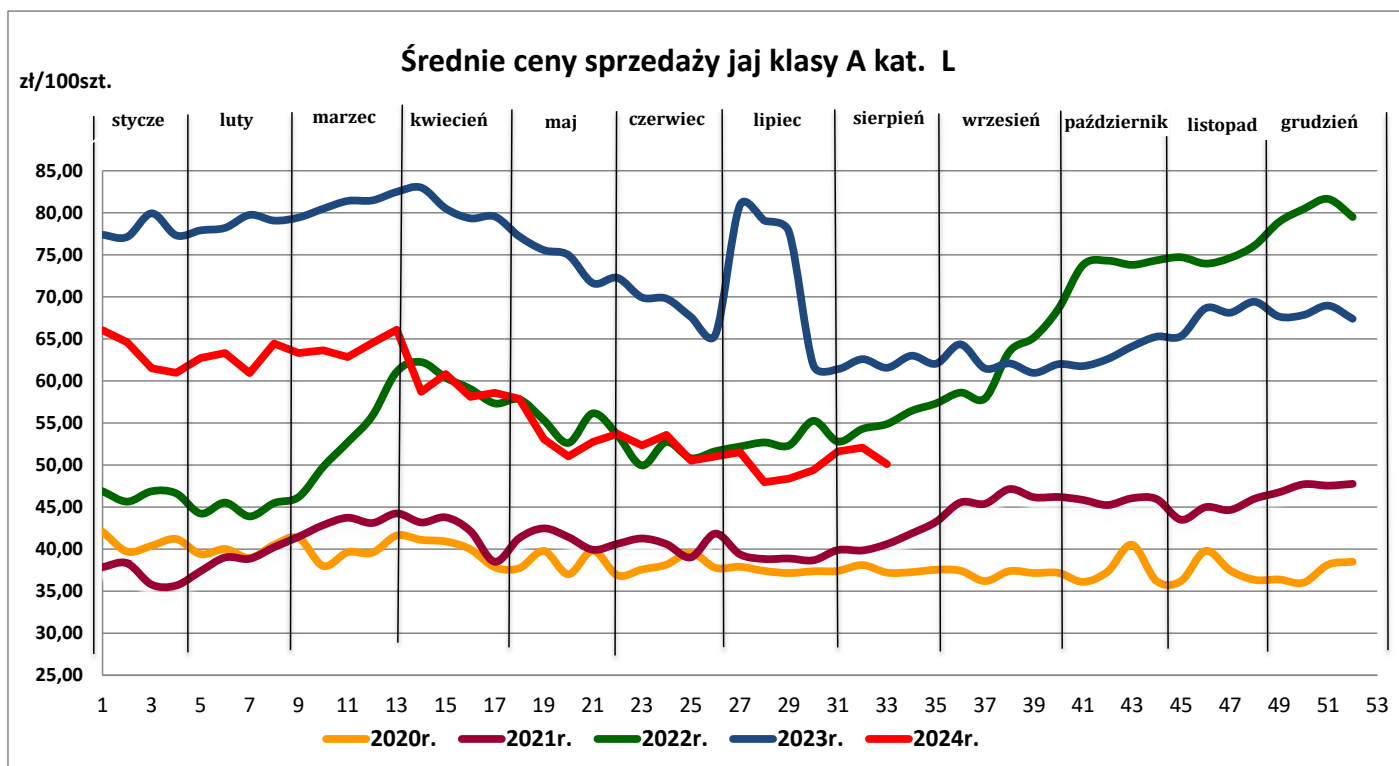
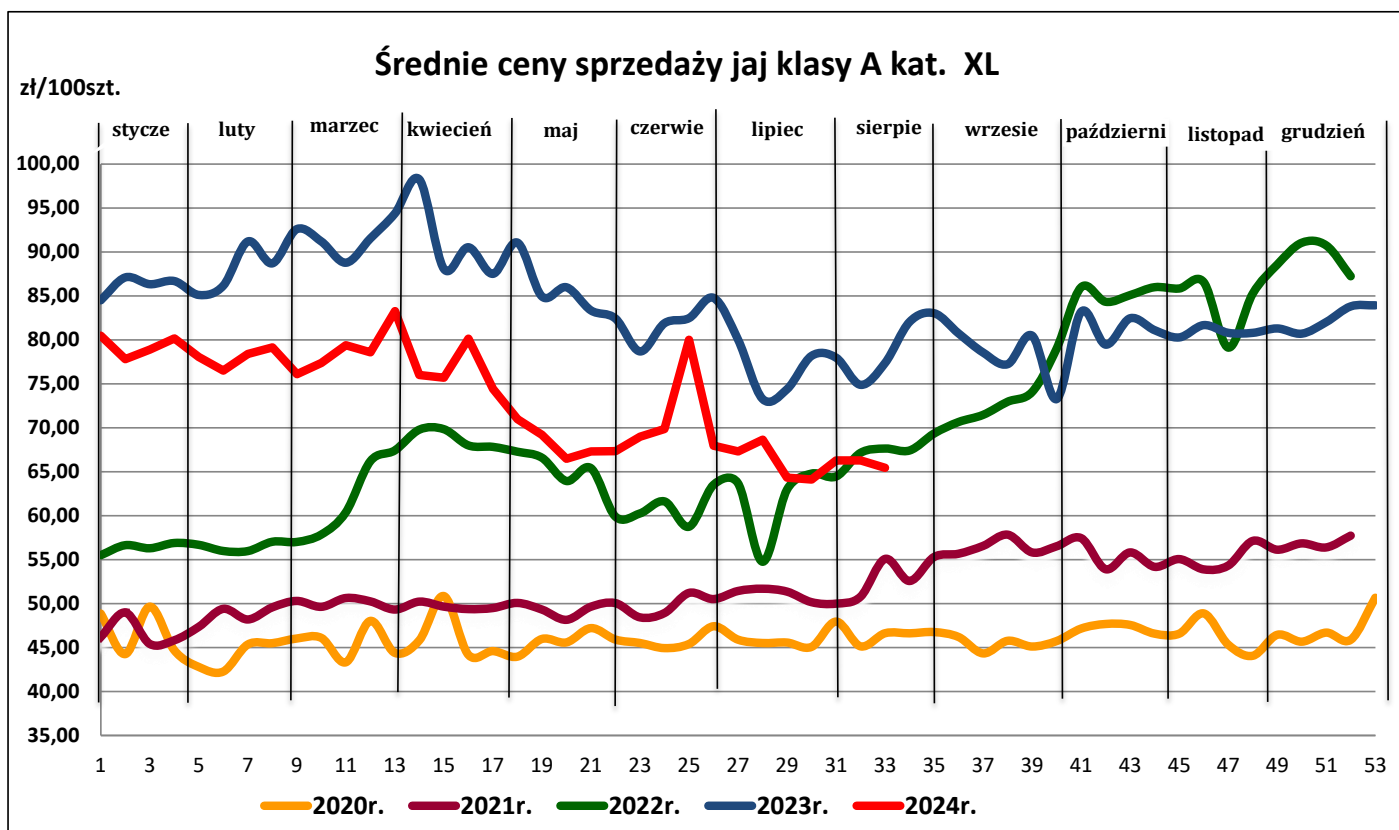
Towar:	Cena w zł/100szt.		Zmiana [%]
	18.08.2024	11.08.2024	
	<b>Jaja klasy XL wg systemów chowu (krajowe):</b>		
klatkowy	65,45	64,32	1,8

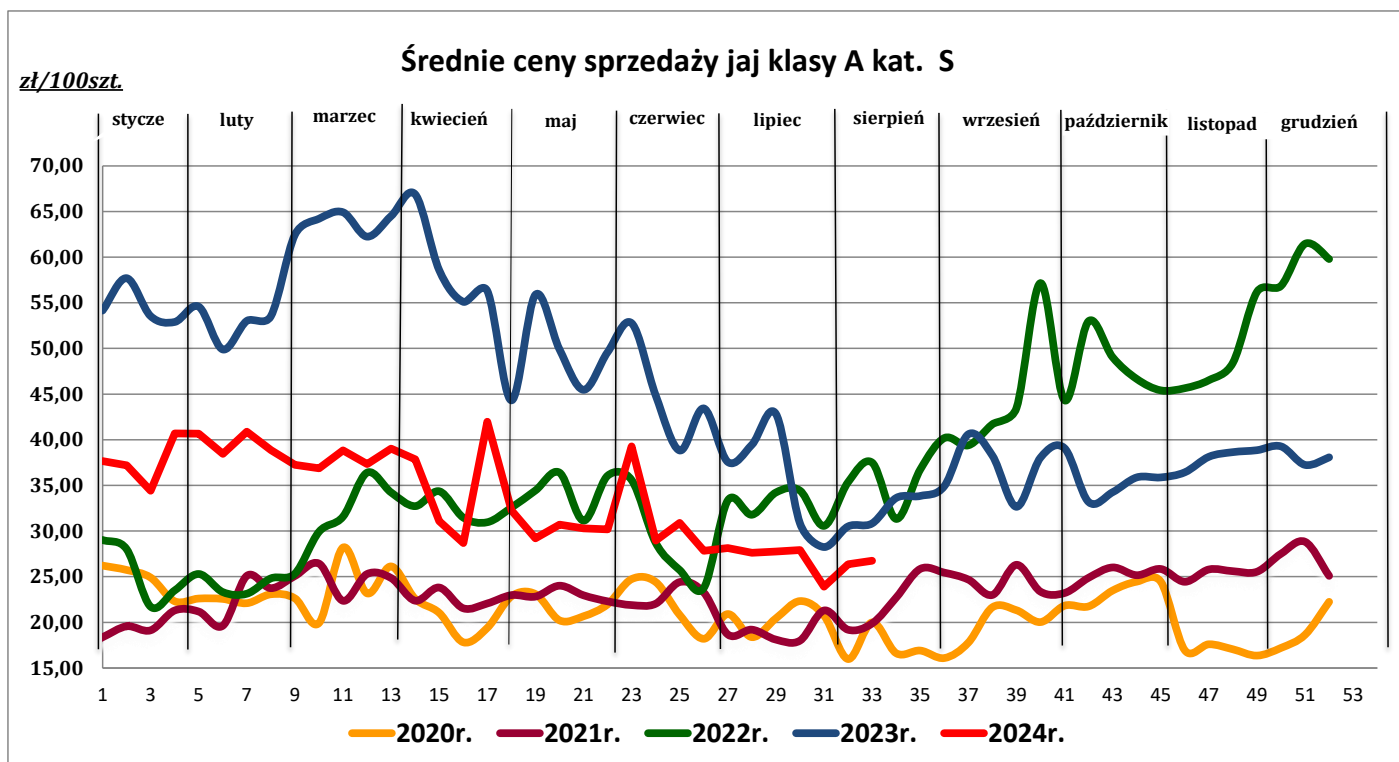
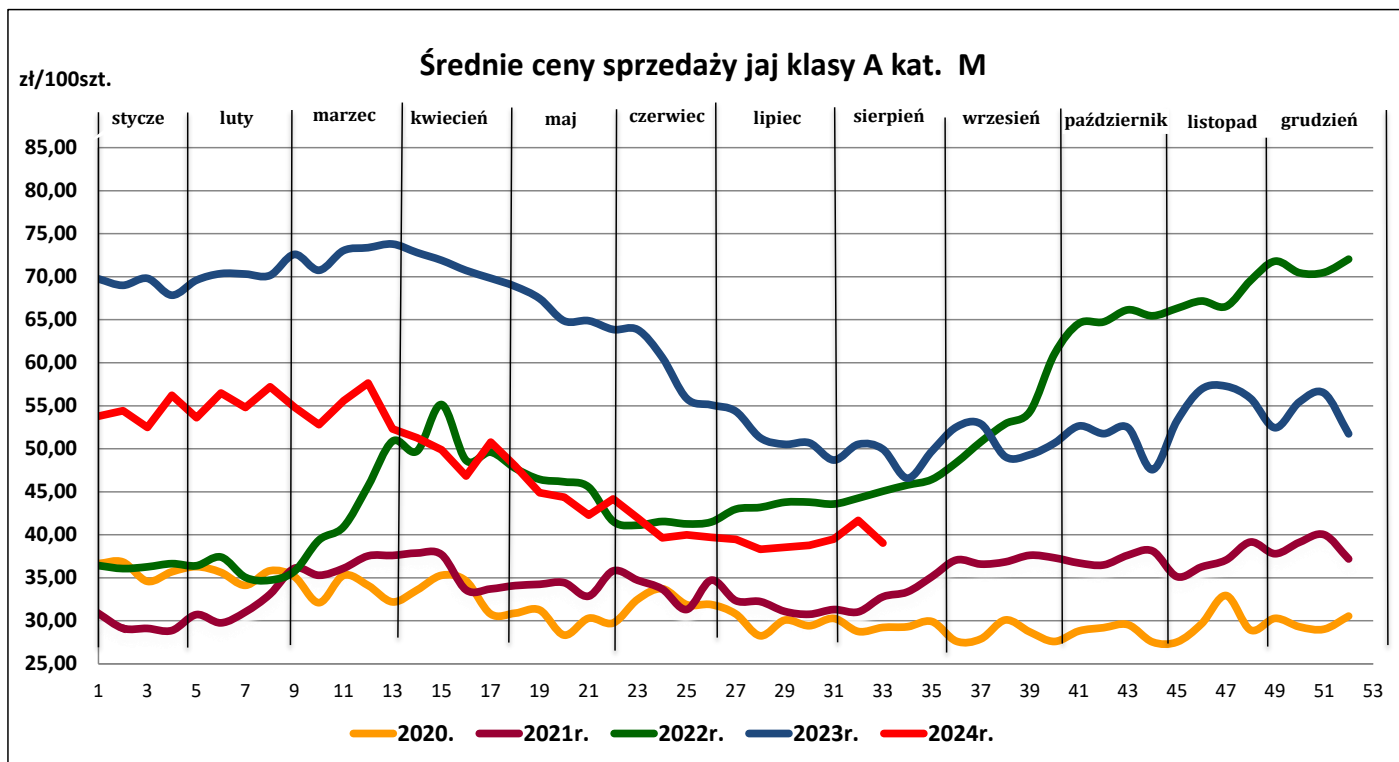
Towar:	Cena w zł/100szt.		Zmiana [%]
	18.08.2024	11.08.2024	
	<b>Jaja klasy L wg systemów chowu (krajowe):</b>		
klatkowy	50,09	52,07	-3,8
ściółkowy	62,22	62,85	-1,0
wolny wybieg	73,47	72,34	1,6

Towar:	Cena w zł/100szt.		Zmiana [%]
	18.08.2024	11.08.2024	
	<b>Jaja klasy M wg systemów chowu (krajowe):</b>		
klatkowy	39,03	41,66	-6,3
ściółkowy	50,69	51,52	-1,6
wolny wybieg	65,28	63,87	2,2
ekologiczny	86,05	84,88	1,4

Towar:	Cena w zł/100szt.		Zmiana [%]
	18.08.2024	11.08.2024	
	<b>Jaja klasy S wg systemów chowu (krajowe):</b>		
klatkowy	26,74	26,37	1,4

## 1.2 Graficzna prezentacja średniej krajowej ceny sprzedaży netto (bez VAT) jaj spożywczych klasy A w zakładach pakowania





\*wykresy (chów klatkowy)

#### Informacja:

Aktualnie dostępne średnie ceny sprzedaży jaj spożywczych w poszczególnych państwach Unii Europejskiej zostały zamieszczone w wersji EXCEL biuletynu.

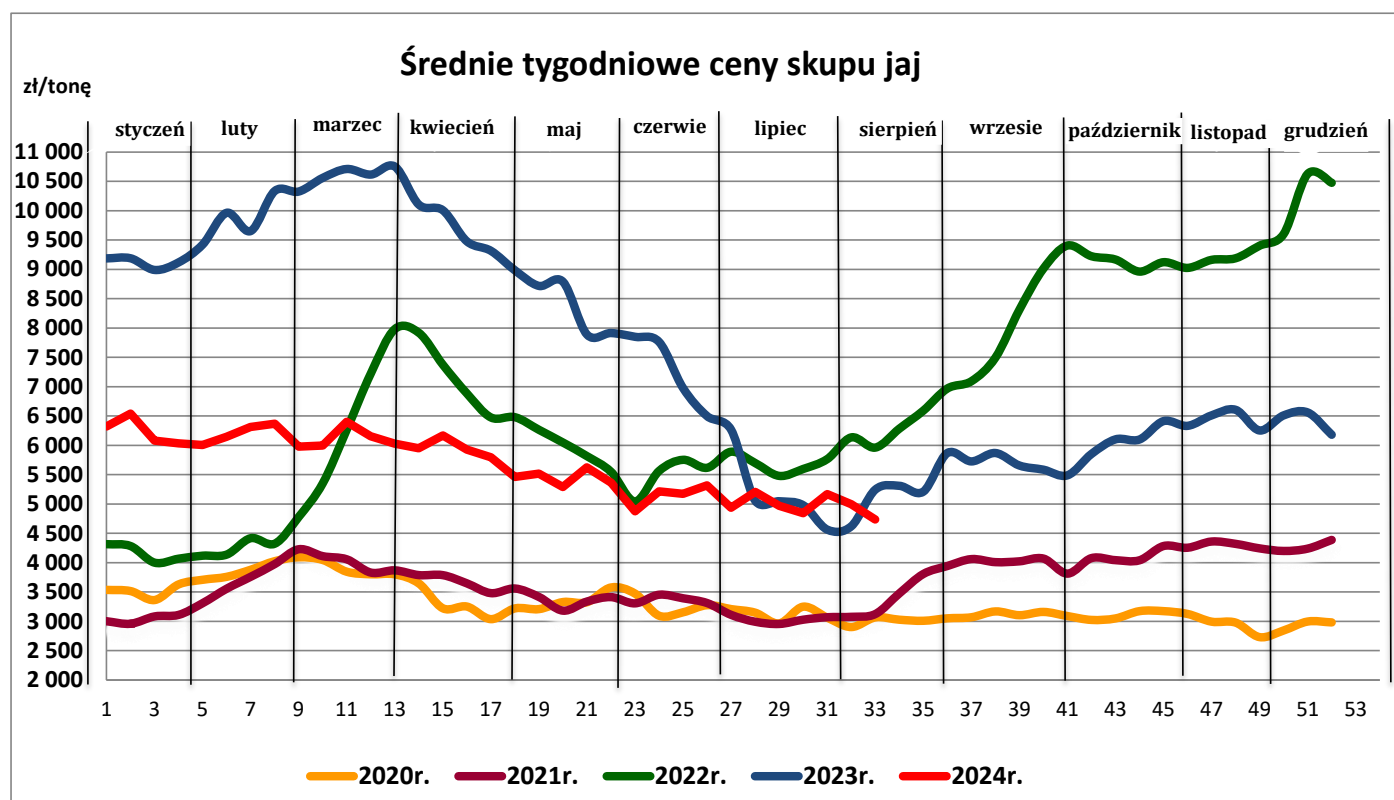
Wykorzystanie możliwe wyłącznie z dokładnym podaniem źródła.

## 2. Średnie ceny skupu jaj w zakładach przetwórstwa jaj

[zł/tona]

Towar	18.08.2024	11.08.2024	zm. ceny %
Jaja do przetwórstwa	4 737	4 995	-5,2

Ceny w okresie: 12-18.08.2024 r.

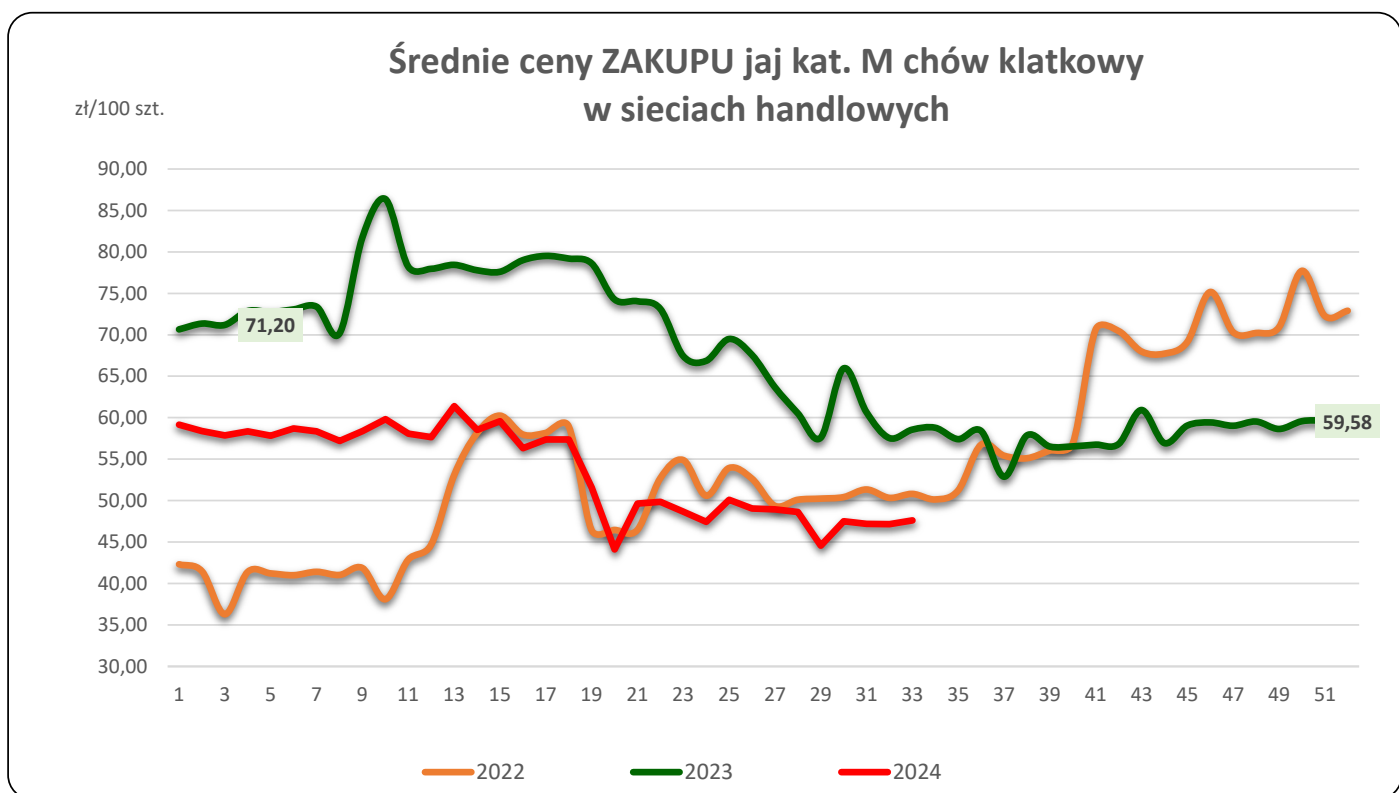


### 3. Średnie ceny zakupu jaj spożywczych płacone przez podmioty handlu detalicznego

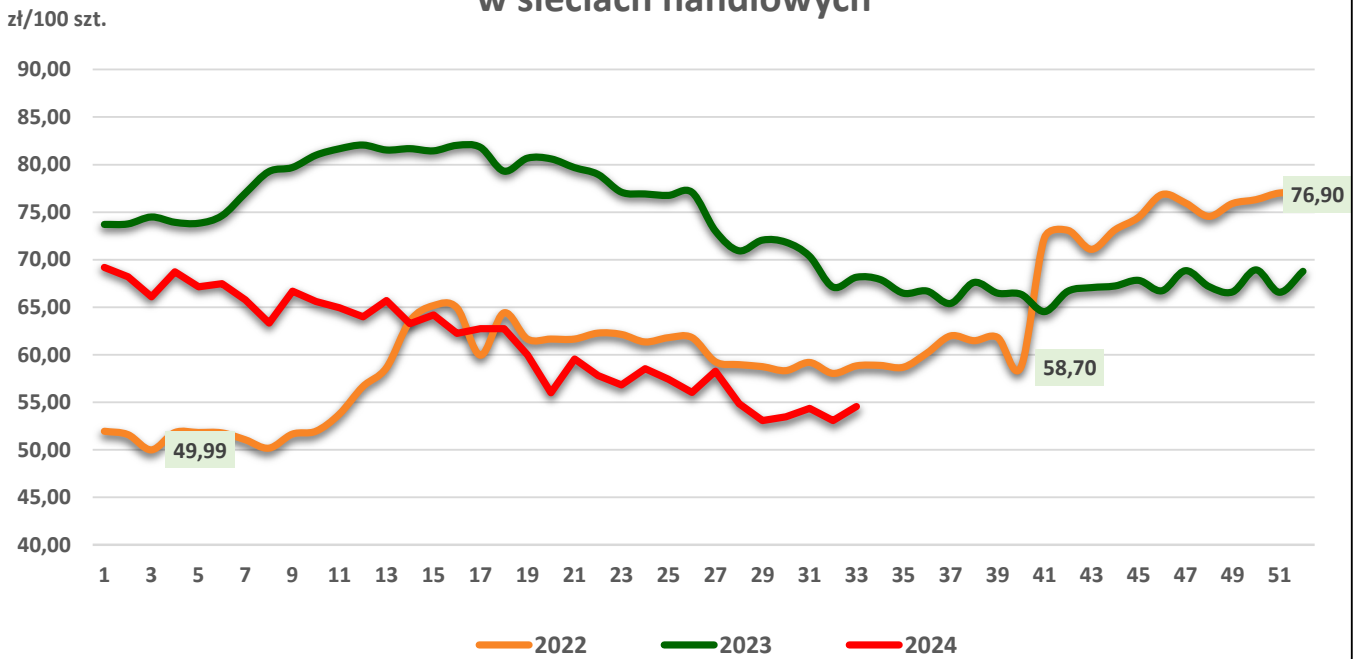
Towar:	Cena w zł/100szt.		Zmiana [%]
	18.08.2024	11.08.2024	
	<b>Jaja klasy L wg systemów chowu (krajowe):</b>		
klatkowy	60,57	56,89	6,5
ściółkowy	65,82	64,41	2,2
wolny wybieg	75,63	74,86	1,0
ekologiczny	*	*	--

Towar:	Cena w zł/100szt.		Zmiana [%]
	18.08.2024	11.08.2024	
	<b>Jaja klasy M wg systemów chowu (krajowe):</b>		
klatkowy	47,59	47,16	0,0
ściółkowy	54,55	53,09	2,8
wolny wybieg	70,23	71,74	-2,1
ekologiczny	96,73	93,65	3,3

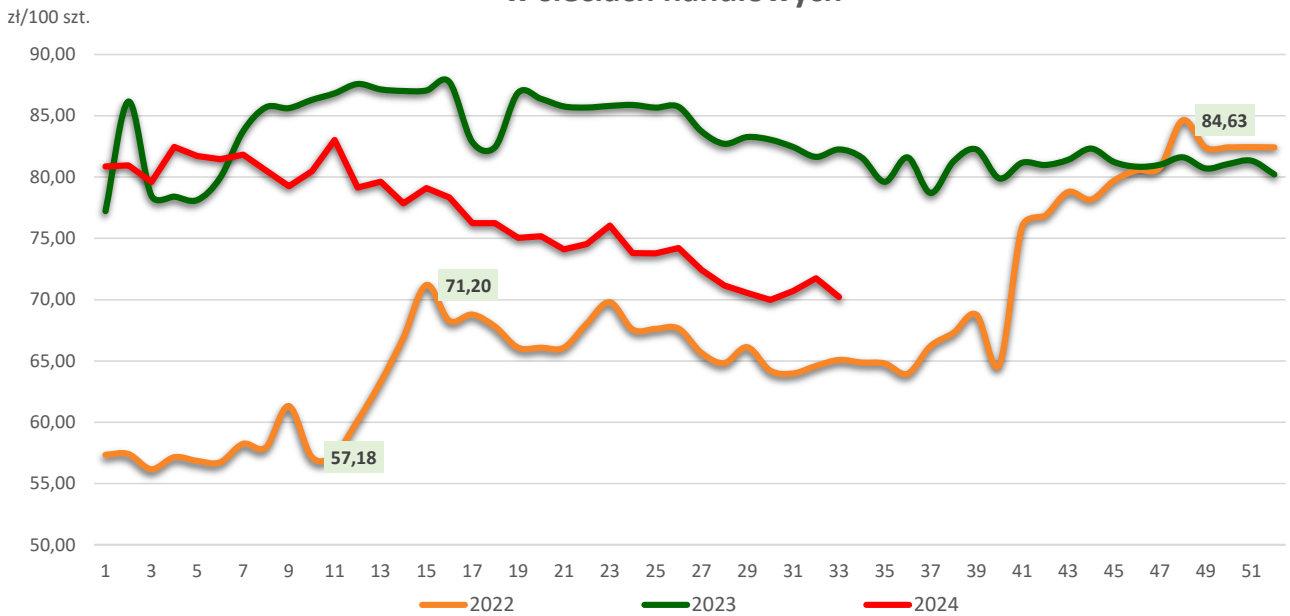
\* - z uwagi na ustawowy wymóg nieidentyfikowalności danych, ceny nie podano



### Średnie ceny ZAKUPU jaj kat. M chów ściółkowy w sieciach handlowych



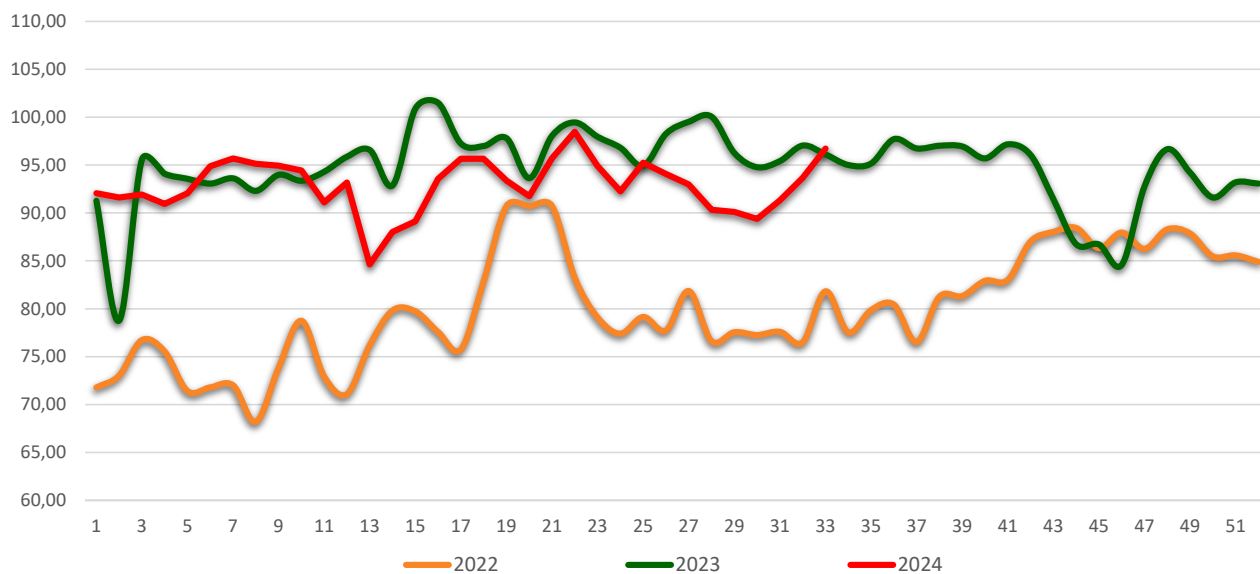
### Średnie ceny ZAKUPU jaj kat. M chów wolny wybieg w sieciach handlowych





### Ceny ZAKUPU jaj kat. M chów ekologiczny w sieciach handlowych

zł/100 szt.



#### 4. Polski handel jajami (PCN 0407) w I - VI 2024 r. (dane wstępne\*)

EKSPORT			IMPORT								
I - VI 2023 r.			I - VI 2024 r.			I - VI 2023 r.			I - VI 2024 r.		
Kraj	Wartość [tys. EUR]	Wolumen [tony]	Kraj	Wartość [tys. EUR]	Wolumen [tony]	Kraj	Wartość [tys. EUR]	Wolumen [tony]	Kraj	Wartość [tys. EUR]	Wolumen [tony]
<b>OGÓŁEM</b>	<b>278 757</b>	<b>113 436</b>	<b>OGÓŁEM</b>	<b>225 575</b>	<b>116 585</b>	<b>OGÓŁEM</b>	<b>46 839</b>	<b>15 449</b>	<b>OGÓŁEM</b>	<b>41 459</b>	<b>13 513</b>
Niemcy	71 040	25 107	Niemcy	58 423	26 255	Ukraina	11 441	6 291	Holandia	10 544	2 388
Wielka Brytania	34 032	12 571	Holandia	42 782	26 503	Holandia	9 044	1 992	Niemcy	5 545	2 234
Francja	33 196	13 728	Wielka Brytania	18 876	9 400	Włochy	5 099	465	Włochy	4 897	456
Republika Czeska	30 408	12 382	Republika Czeska	18 748	9 967	Niemcy	4 491	1 333	Ukraina	4 498	3 695
Holandia	29 837	15 384	Francja	14 035	8 182	Litwa	4 032	1 744	Łotwa	3 415	1 236
Węgry	13 310	5 643	Węgry	11 316	6 247	Łotwa	3 893	1 431	Republika Czeska	2 840	854
Włochy	10 896	6 113	Belgia	9 646	5 440	Republika Czeska	3 450	1 073	Francja	2 406	286
Słowacja	6 778	2 751	Włochy	8 236	5 035	Francja	1 653	118	Dania	2 398	472
Litwa	6 112	2 407	Izrael	5 981	2 628	Dania	1 209	206	Litwa	2 145	1 156
Rumunia	5 647	2 064	Litwa	4 953	2 165	Szwecja	662	305	Belgia	1 465	285
Hiszpania	5 378	2 356	Hiszpania	4 534	2 600						
Izrael	5 179	1 993	Irak	4 455	833						
Austria	4 882	2 159	Austria	3 180	1 687						
Belgia	3 979	1 728	Dania	3 132	1 553						
Irlandia	3 400	1 496	Bułgaria	2 951	1 545						
Dania	3 052	1 258	Irlandia	2 188	951						
Bułgaria	2 311	1 034	Rumunia	2 111	921						
Singapur	2 135	990	Słowacja	1 932	1 076						
Łotwa	1 217	385	Szwajcaria	1 521	876						
Irak	1 113	309									

Wykorzystanie możliwe wyłącznie z dokładnym podaniem źródła.

Biuletyn „**Rynek jaj spożywczych**” ukazuje się w każdy czwartek

**Wydawca:**

Ministerstwo Rolnictwa i Rozwoju Wsi, ul. Wspólna 30; 00-930 Warszawa

Departament Rynków Rolnych i Transformacji Energetycznej Obszarów Wiejskich

tel. (022) 623-16-33

Internet: [strona ZSRIR](#); E-mail: [biuletyn@minrol.gov.pl](mailto:biuletyn@minrol.gov.pl)

**Autor:**

Anna Pankiewicz, tel. (022) 623-16-33; E-mail: [anna.pankiewicz@minrol.gov.pl](mailto:anna.pankiewicz@minrol.gov.pl)

**Warunki otrzymywania biuletynu:**

Biuletyn udostępniany jest wszystkim zainteresowanym bezpłatnie.