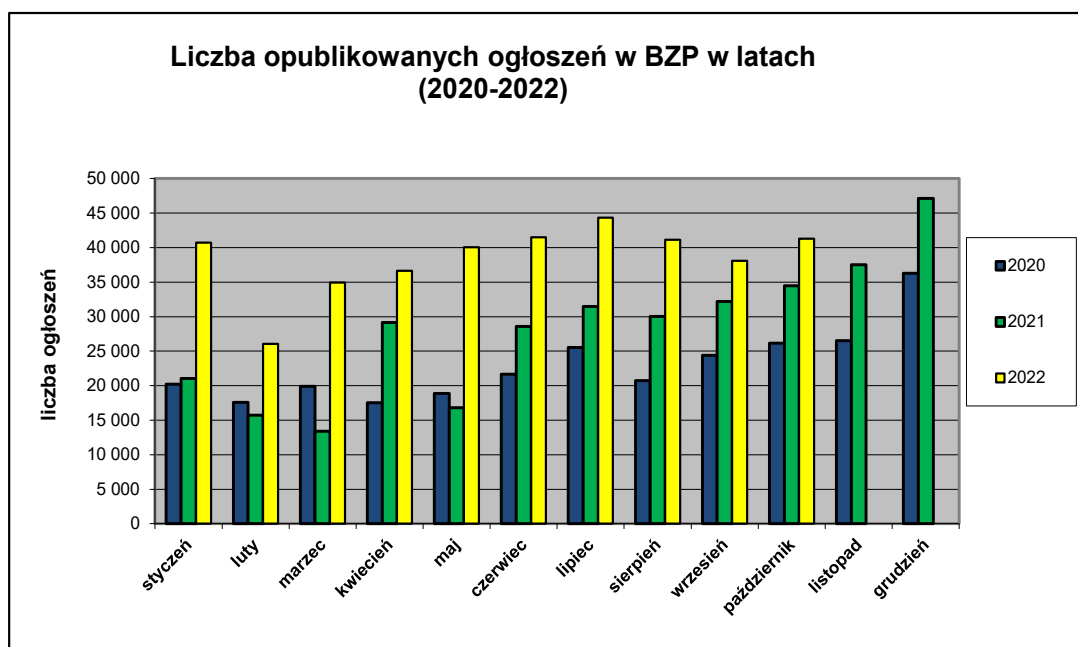


Informacja o polskim rynku zamówień publicznych w roku 2022
na podstawie ogłoszeń opublikowanych w Biuletynie Zamówień Publicznych
(stan na dzień 31 października 2022 roku)

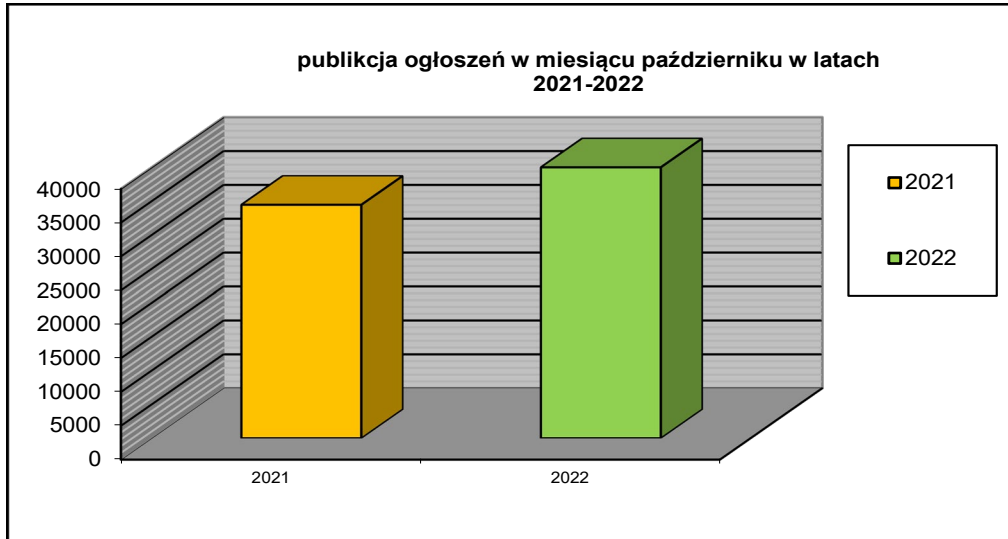
1. Od początku roku 2022 w Biuletynie Zamówień Publicznych opublikowano ogółem **405.735** ogłoszeń, w tym:

- ogłoszeń o zamówieniu – **111.667** co stanowi **27,52%** opublikowanych ogłoszeń,
- ogłoszeń o zamiarze zawarcia umowy – **3.316 (0,82%)**,
- ogłoszeń o wyniku postępowania (w tym: o udzielonych zamówieniach) – **116.004 (28,59%)**,
- ogłoszeń o konkursie – **40 (0,01%)**,
- ogłoszeń o wynikach konkursu – **37 (0,01%)**,
- ogłoszeń o zmianie ogłoszenia – **50.065 (12,34%)**,
- ogłoszeń o zmianie umowy – **9.409 (2,32%)**,
- ogłoszeń o wykonaniu umowy – **92.441 (22,78%)**,
- ogłoszeń o spełnianiu okoliczności, o których mowa w art. 214 ust. 1 pkt 11–14 ustawy Pzp – **99 (0,02%)**,
- ogłoszeń dotyczących zamówienia, dla którego nie ma obowiązku stosowania ustawy Pzp – **12.262 (3,02%)**,
- planów postępowań – **10.395 (2,56%)**.

Łączna liczba opublikowanych **ogłoszeń w 2022** roku jest **większa o 61,42 %** w stosunku do liczby ogłoszeń opublikowanych w analogicznym okresie roku 2021 (251.350 szt. opublikowanych ogłoszeń).



W październiku 2022 roku liczba opublikowanych ogłoszeń (41.274) jest o około 20% większa w porównaniu do tego samego okresu w roku 2021 (34.460 szt. opublikowanych ogłoszeń).

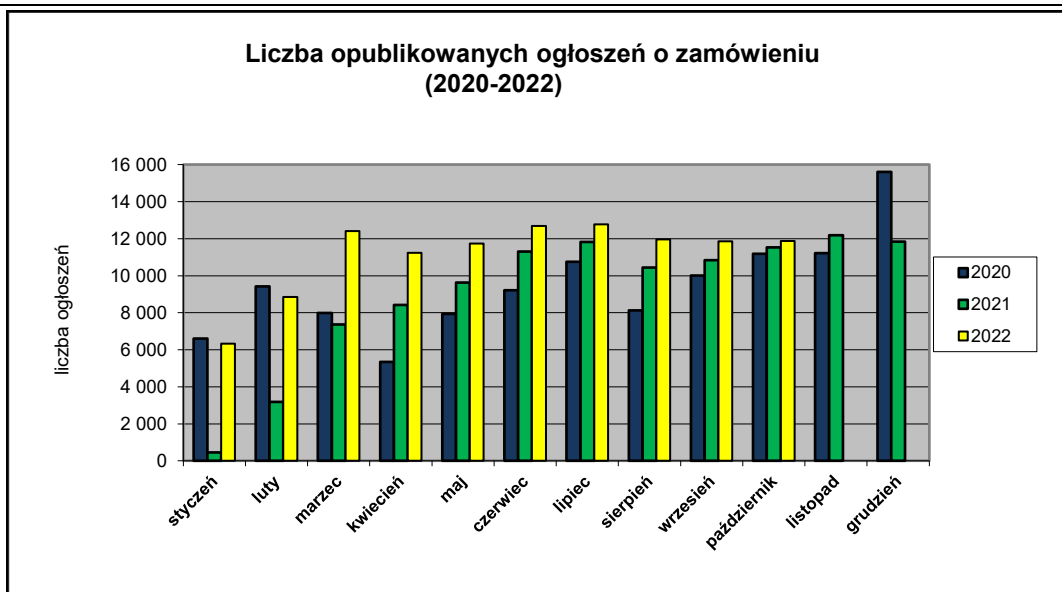


2. W roku 2022 liczba opublikowanych ogłoszeń o zamówieniu jest o około 31,43% większa w stosunku do tego samego okresu roku 2021 (85.017 szt. ogłoszeń o zamówieniu). Stanowią one 28,34% wszystkich opublikowanych ogłoszeń.

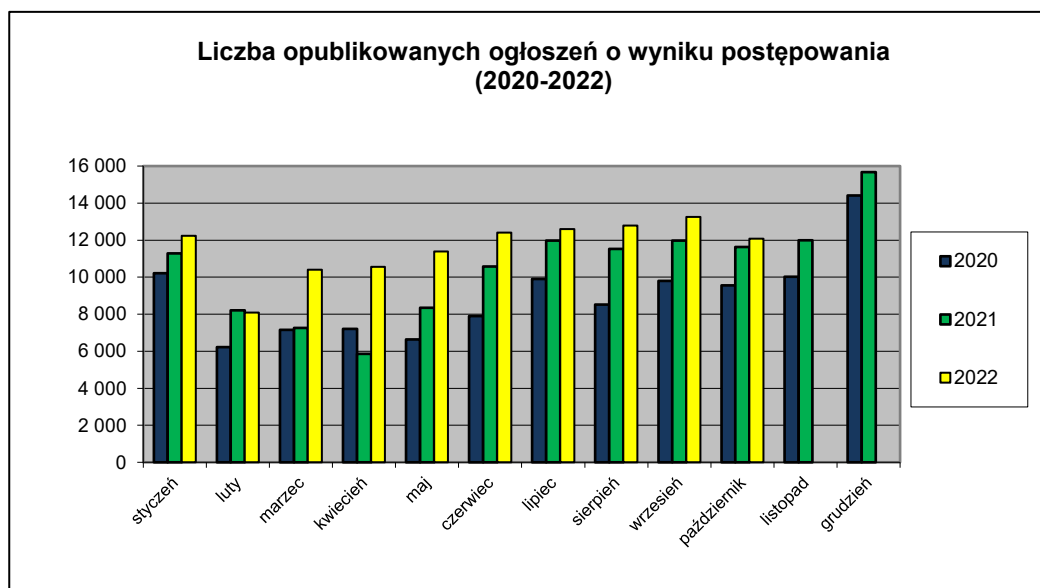
W ogłoszeniach o zamówieniu przeważają przetargi na **roboty budowlane (40,34%)**, a następnie na **dostawy (33,16%)** i **usługi (26,50%)**.

Większość z **111.707** postępowań prowadzonych było w trybie **podstawowym bez negocjacji (art. 275 pkt 1 Pzp) – 96.496 ogłoszeń (86,52%)**. Pozostałe stosowane tryby to:

- podstawowy z możliwością negocjacji (art. 275 pkt 2 Pzp) – **14.995 ogłoszeń (13,44%)**,
- podstawowy z negocjacjami (art. 275 pkt 3 Pzp) – **27 ogłoszeń (0,02%)**,
- partnerstwo innowacyjne (art. 297 Pzp) – **12 ogłoszeń (0,01%)**.



3. Od początku 2022 roku opublikowano 116.004 ogłoszenia o wyniku postępowania o udzielonych zamówieniach (w analogicznym okresie roku 2021 opublikowano 100.649 szt. ogłoszeń).



W przypadku postępowań wszczętych na zasadach określonych w ustawie z dnia 29 stycznia 2004 r. – Prawo zamówień publicznych większość zamówień ogłaszanych w BZP udzielono w trybie przetargu nieograniczonego. Poniżej szczegółowa struktura trybów na podstawie ogłoszeń o udzieleniu zamówienia opublikowanych w roku 2022:

Tryb zamówienia	Odsetek
przetarg nieograniczony	52,74%
przetarg ograniczony	0,86%
negocjacje z ogłoszeniem	0,14%
dialog konkurencyjny	0,14%
negocjacje bez ogłoszenia	0,14%
zamówienie z wolnej ręki	32,71%
zapytanie o cenę	13,26%
partnerstwo innowacyjne	0,00%
licytacja elektroniczna	0,00%
Razem	100,00%

Natomiast w przypadku postępowań wszczętych na zasadach określonych w **ustawie z dnia 11 września 2019 r. – Prawo zamówień publicznych** większość zamówień ogłaszanych w BZP udzielono w trybie podstawowym bez negocjacji (art. 275 pkt 1 Pzp). Poniżej szczegółowa struktura trybów na podstawie ogłoszeń o wyniku postępowania opublikowanych w roku 2022:

Tryb zamówienia	Odsetek
podstawowy bez negocjacji (art. 275 pkt 1 Pzp)	82,91%
podstawowy z możliwością negocjacji (art. 275 pkt 2 Pzp)	9,66%
podstawowy z negocjacjami (art. 275 pkt 3 Pzp)	0,02%
partnerstwo innowacyjne (art. 297 Pzp)	0,01%
negocjacje bez ogłoszenia (art. 301 Pzp)	0,05%
zamówienie z wolnej ręki (art. 305 Pzp)	7,36%
Razem	100,00%

Na podstawie danych z BZP przygotował:
Departament Informacji, Edukacji i Analiz Systemowych
Warszawa, dnia 10.11.2022 r.