

# MINISTERSTWO ROLNICTWA I ROZWOJU WSI

## ZINTEGROWANY SYSTEM ROLNICZEJ INFORMACJI RYNKOWEJ - (ZSRIR)


(podstawa prawna: ustawa o rolniczych badaniach rynkowych z dnia 30 marca 2001 r.)

WYDZIAŁ INFORMACJI RYNKOWEJ

### RYNEK JAJ SPOŻYWCZYCH

Nr 18/2020

03 maja 2020 r.



**NOTOWANIA CEN ZA OKRES: 27.04.2020 – 03.05.2020 r.**

*Badanie cen skupu i sprzedaży prowadzone jest na reprezentatywnej grupie.  
Średnie ceny liczone są jako średnia ważona.*

#### 1. Ceny sprzedaży w zakładach pakowania jaj

Średnie krajowe ceny sprzedaży netto (bez VAT) jaj spożywczych klasy A w zakładach pakowania

#### CENY SPRZEDAŻY JAJ SPOŻYWCZYCH

[zł/100 szt.]

TOWAR	03.05.2020	26.04.2020	zm. ceny %
Chów klatkowy XL	43,97	44,60	-1,4
Chów klatkowy L	37,73	37,84	-0,3
Chów klatkowy M	30,89	30,80	0,3
Chów klatkowy S	22,84	19,39	17,8

[zł/100 szt.]

TOWAR	03.05.2020	26.04.2020	zm. ceny %
Chów ściółkowy XL	nld	nld	--
Chów ściółkowy L	45,85	47,31	-3,1
Chów ściółkowy M	38,60	42,30	-8,7
Chów ściółkowy S	nld	nld	--

[zł/100 szt.]

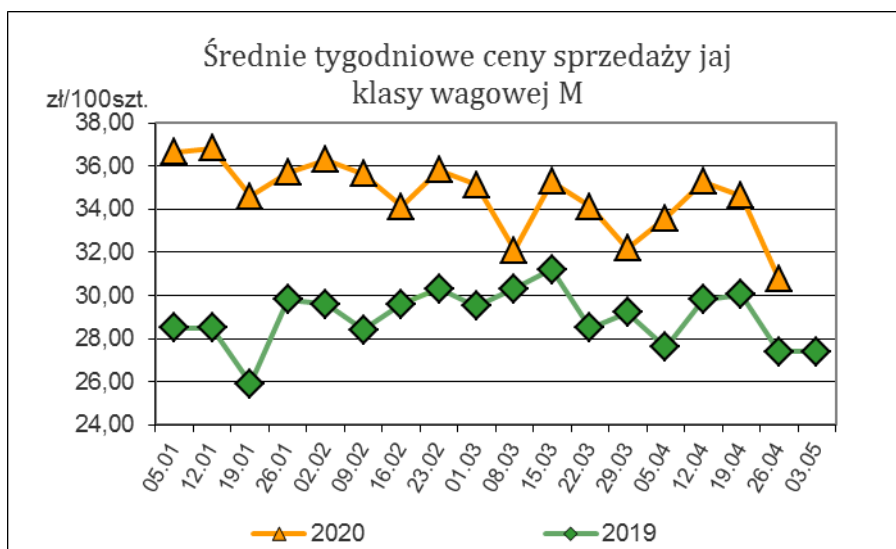
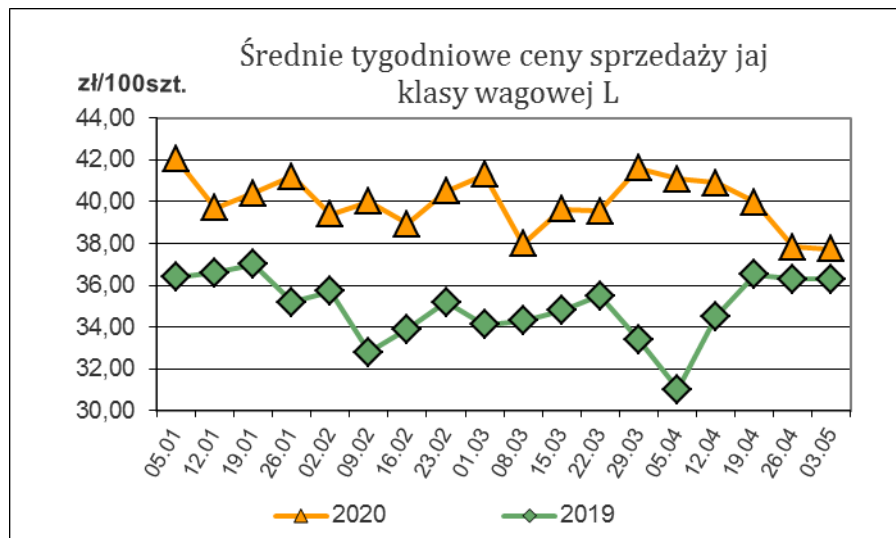
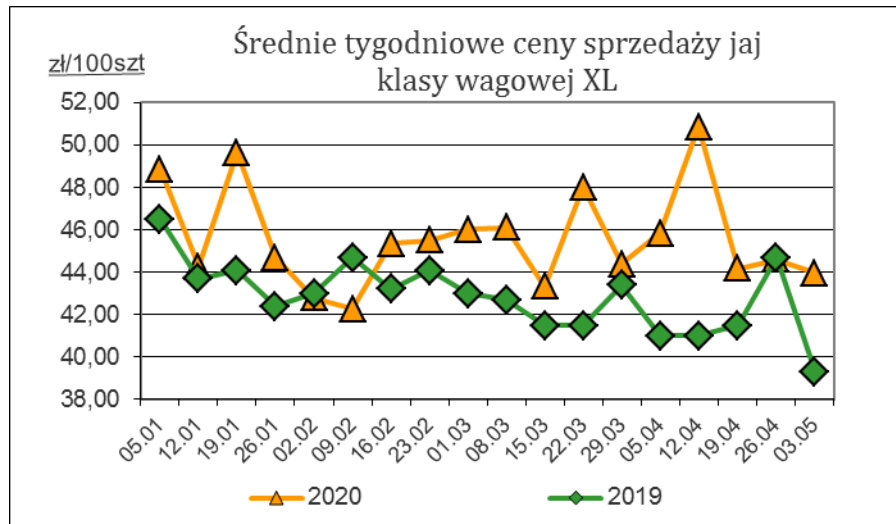
TOWAR	03.05.2020	26.04.2020	zm. ceny %
Chów wolnowybiegowy L	56,00	55,27	1,3
Chów wolnowybiegowy M	50,90	48,64	4,6

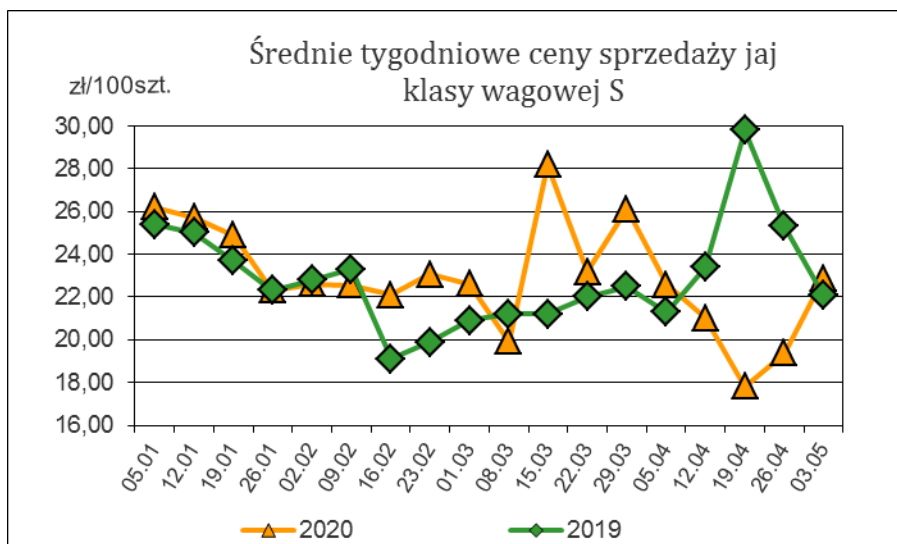
[zł/100 szt.]

TOWAR	03.05.2020	26.04.2020	zm. ceny %
Chów ekologiczny M	76,90	78,65	-2,2

*nld - niewystarczająca liczba danych do prezentacji.*

Wykorzystanie możliwe wyłącznie z podaniem źródła





**Informacja:**

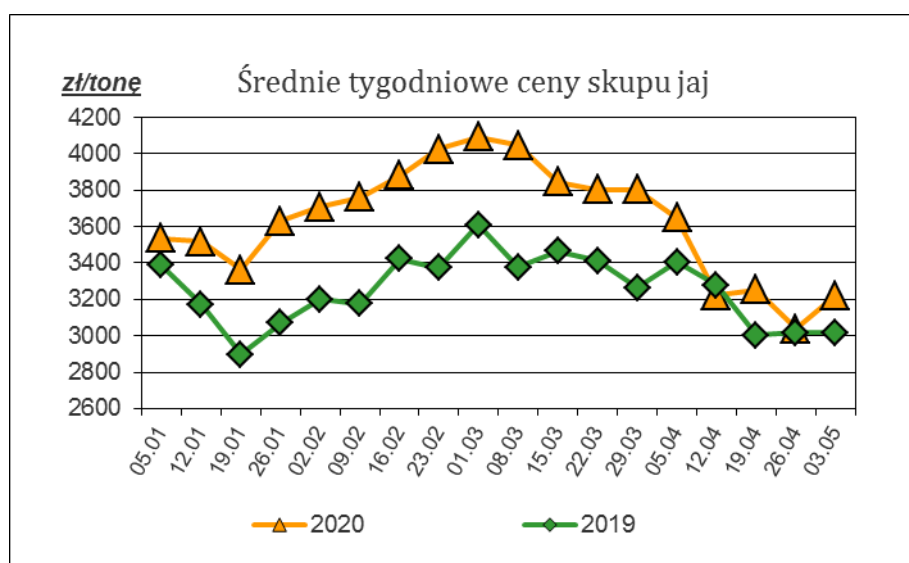
Aktualnie dostępne średnie ceny sprzedaży jaj spożywczych w poszczególnych państwach Unii Europejskiej zostały zamieszczone w wersji EXCEL biuletynu.

**2. Ceny skupu jaj w zakładach przetwórstwa jaj za okres: 27.04.2020 – 03.05.2020 r.**

Towar	03.05.2020	26.04.2020	zm. ceny %
Jaja do przetwórstwa	3 221,25	3 037,94	6,0

Średnie krajowe ceny skupu jaj spożywczych w zakładach przetwórstwa

Uwaga: daty oznaczają ostatni dzień tygodnia, w którym notowane były ceny.



## Polski handel jajami (PCN 0407) w okresie I-II 2020 r. (dane wstępne)

EKSPORT						IMPORT					
I-II 2019r.*			I-II 2020r.*			I-II 2019r.*			I-II 2020r.*		
Kraj	Wartość [tys. EUR]	Wolumen [tony]	Kraj	Wartość [tys. EUR]	Wolumen [tony]	Kraj	Wartość [tys. EUR]	Wolumen [tony]	Kraj	Wartość [tys. EUR]	Wolumen [tony]
<b>OGÓLEM</b>	<b>42 432</b>	<b>36 408</b>	<b>OGÓLEM</b>	<b>43 819</b>	<b>38 143</b>	<b>OGÓLEM</b>	<b>4 553</b>	<b>2 122</b>	<b>OGÓLEM</b>	<b>5 067</b>	<b>1 491</b>
Niemcy	12 268	9 951	Niderlandy	16 597	15 865	Włochy	830	77	Włochy	930	89
Niderlandy	11 016	10 285	Niemcy	14 291	11 252	Niemcy	693	539	Francja	736	59
Litwa	2 112	1 714	Węgry	2 237	2 145	Litwa	610	742	Niderlandy	647	178
Węgry	2 037	2 029	Republika Czeska	2 119	1 911	Niderlandy	503	291	Litwa	543	597
Republika Czeska	1 825	1 947	Francja	1 330	1 091	Francja	488	40	Węgry	528	62
Rumunia	1 765	1 623	Włochy	1 242	999	Węgry	480	40	Niemcy	412	191
Belgia	1 619	1 498	Austria	1 085	1 005	Republika Czeska	327	223	Słowacja	323	30
Białoruś	1 149	352	Belgia	1 068	993	Belgia	286	72	Belgia	286	48
Irak	959	955	Rumunia	1 038	931	Dania	166	36	Szwecja	235	94
Wielka Brytania	939	727	Łotwa	406	293	USA	87	1	Republika Czeska	210	92
Włochy	917	831	Wielka Brytania	398	233	Szwecja	33	49	Dania	155	29
Ukraina	874	288	Chorwacja	375	350	Austria	17	6	Hiszpania	46	3
Austria	668	633	Litwa	365	270	Słowacja	16	1	Łotwa	16	18
Francja	605	525	Ukraina	261	79	Hiszpania	16	5			
Estonia	464	365	Grecja	231	180						
Rosja	404	116	Irak	149	40						
Bułgaria	385	405	Moldowa	144	45						
Oman	382	366	Bułgaria	137	170						
Katar	354	389	Dania	92	94						
Łotwa	308	232	Szwajcaria	83	78						
Bahrajn	198	201	Hongkong	76	68						
Cypr	197	165	Rosja	44	13						
Hongkong	169	175	Słowacja	18	18						
Moldowa	156	46	Estonia	17	12						
Słowacja	152	165	Irlandia	12	7						
Chorwacja	149	155	Szwecja	4	1						
Słowenia	76	63									
Szwecja	55	55									
Hiszpania	55	52									
Serbia	50	20									
Uzbekistan	44	12									
Dania	40	38									
Grecja	24	20									
Irlandia	18	11									

Źródło: Dane Min. Finansów

Biuletyn „Rynek jaj spożywczych” ukazuje się w każdy czwartek

### Wydawca:

Ministerstwo Rolnictwa i Rozwoju Wsi, ul. Wspólna 30; 00-930 Warszawa

Departament Przetwórstwa i Rynków Rolnych.

tel. (022) 623-16-33, fax (022) 623-27-06

Internet: [strona ZSRIR](#); E-mail: [biuletyn@minrol.gov.pl](mailto:biuletyn@minrol.gov.pl)

### Autor:

Anna Pankiewicz, tel. (022) 623-16-33; E-mail: [anna.pankiewicz@minrol.gov.pl](mailto:anna.pankiewicz@minrol.gov.pl)

### Warunki otrzymywania biuletynu:

Biuletyn udostępniany jest wszystkim zainteresowanym bezpłatnie.