



ZINTEGROWANY SYSTEM ROLNICZEJ INFORMACJI RYNKOWEJ

RYNEK JAJ SPOŻYWCZYCH

NR 40/2023

13.10.2023 r.

Notowania za okres: 02.10.2023 – 08.10.2023 r.

Biuletyn tygodniowy.

Informacje zamieszczane w niniejszym biuletynie przekazywane są przez podmioty włączone do Zintegrowanego Systemu Rolniczej Informacji Rynkowej (ZSRIR).

Podstawy prawne:

- ustawa z dnia 30 marca 2001 r. o rolniczych badaniach rynkowych (Dz.U. 2015, poz. 1160 – tekst jednolity);
- rozporządzenie Ministra Rolnictwa i Rozwoju Wsi z dnia 8 marca 2021 r. w sprawie zbieranych danych rynkowych (Dz. U. z 2021 r., poz. 589).

Spis treści

1. Ceny sprzedaży w zakładach pakowania jaj	3
1.1 Średnie ceny sprzedaży jaj spożywczych	3
1.2. Graficzna prezentacja średniej krajowej ceny sprzedaży netto (bez VAT) jaj spożywczych klasy A w zakładach pakowania	3
2. Ceny skupu jaj w zakładach przetwórstwa jaj	6
3. Średnie ceny zakupu jaj spożywczych płacone przez podmioty handlu detalicznego	7
4. Polski handel jajami (PCN 0407) w I - VII 2022 r. (dane wstępne*)	9

Dodatkowe informacje

Badanie cen skupu i sprzedaży prowadzone jest na reprezentatywnej grupie.

Średnie ceny liczone są jako średnia ważona.

1. Ceny sprzedaży w zakładach pakowania jaj

1.1 Średnie ceny sprzedaży jaj spożywczych

1.2. Graficzna prezentacja średniej krajowej ceny sprzedaży netto (bez VAT) jaj spożywczych klasy A w zakładach pakowania

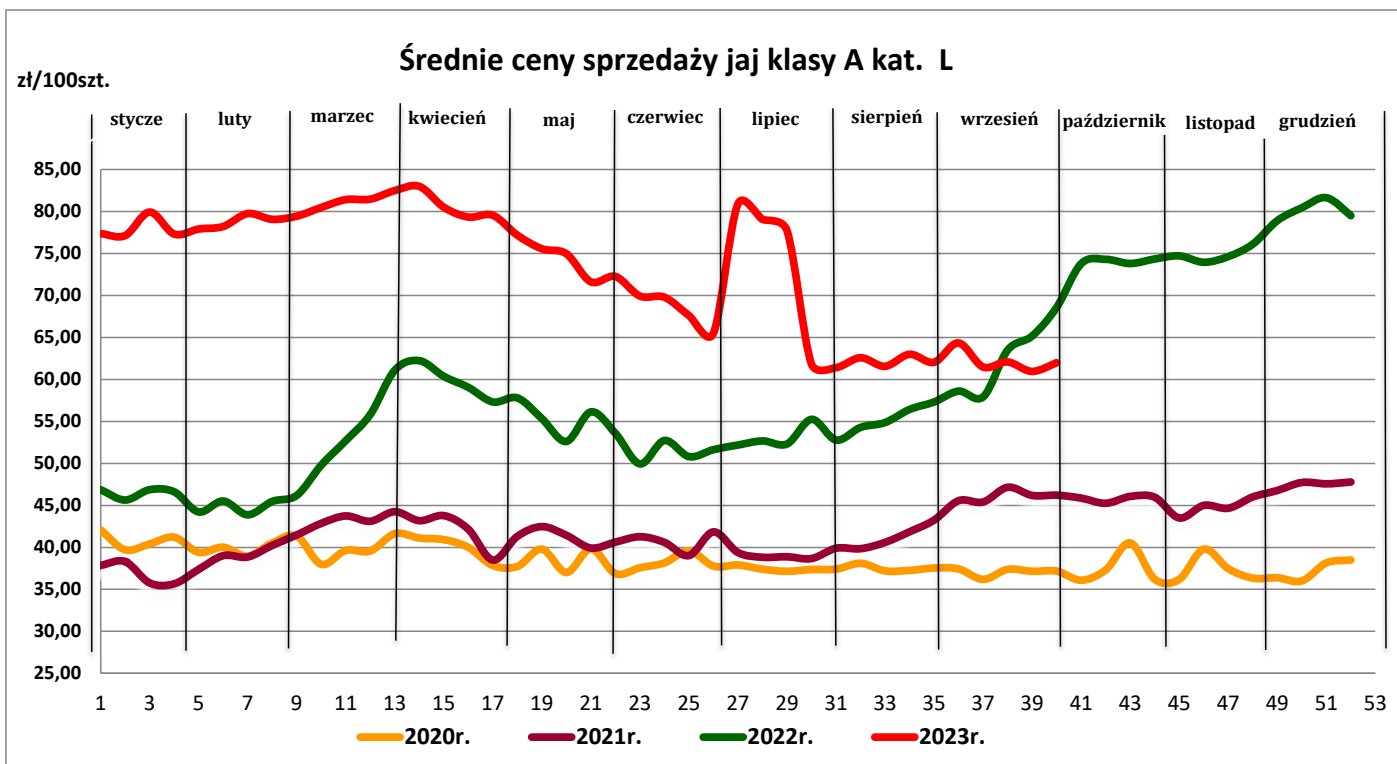
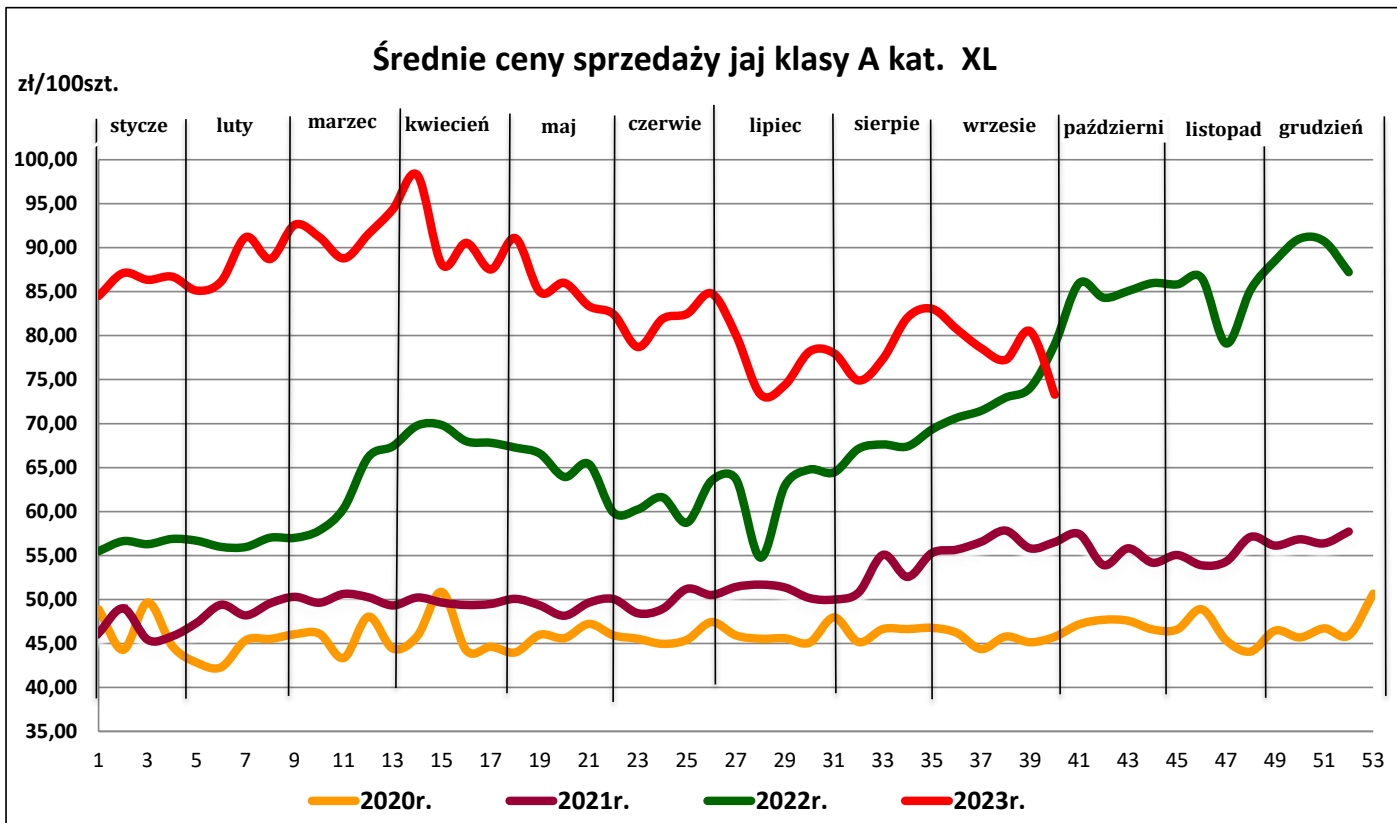
[zł/100 szt.]

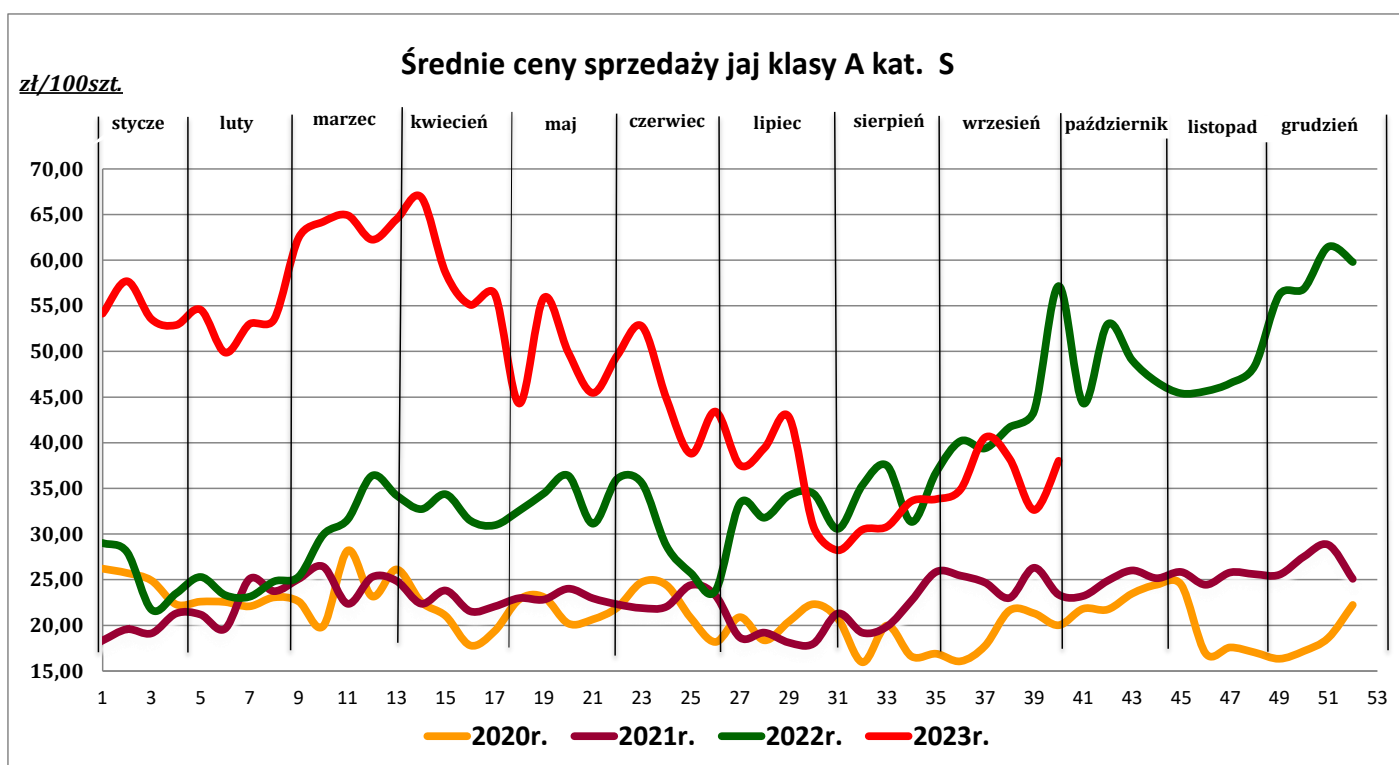
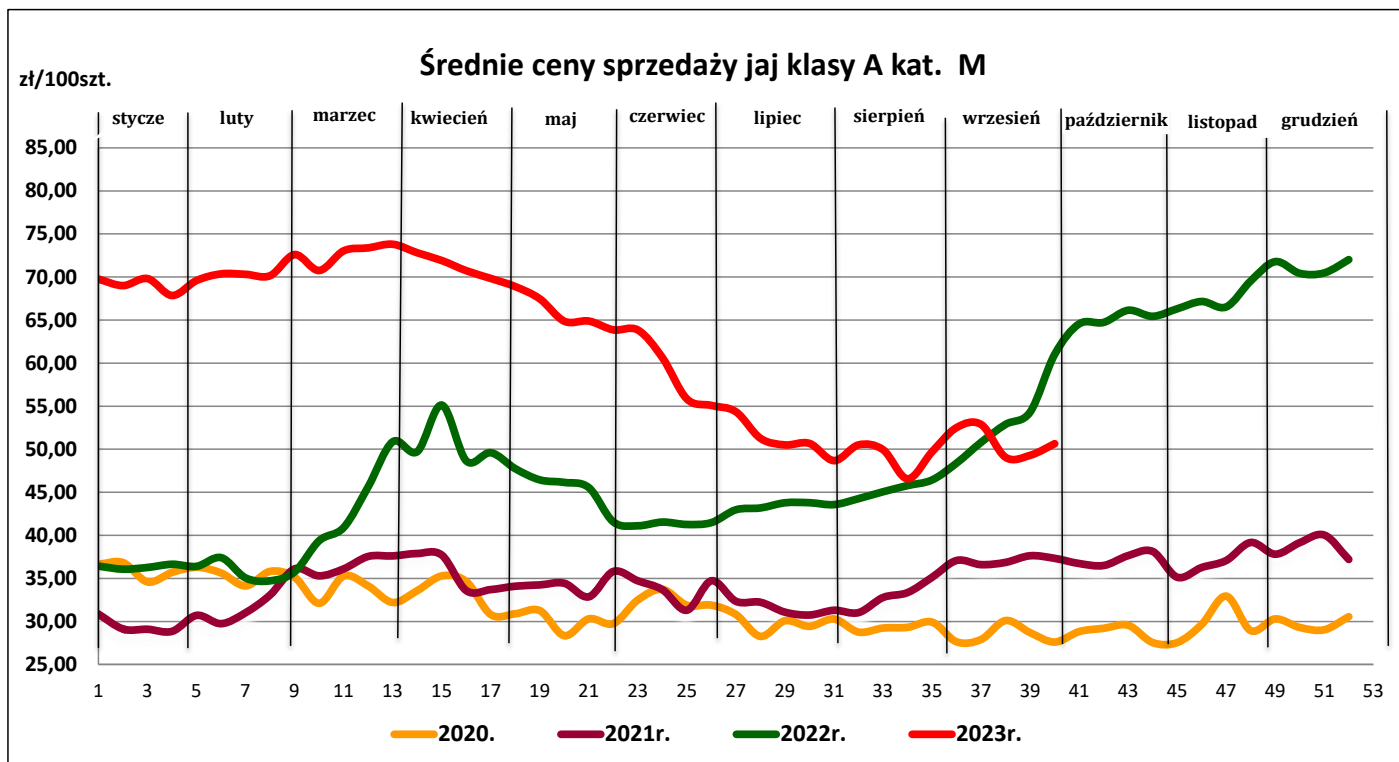
Towar:	Cena w zł/100szt.		Zmiana [%]
	08.10.2023	01.10.2023	
	Jaja klasy XL wg systemów chowu (krajowe):		
klatkowy	73,28	80,49	-9,0

Towar:	Cena w zł/100szt.		Zmiana [%]
	08.10.2023	01.10.2023	
	Jaja klasy L wg systemów chowu (krajowe):		
klatkowy	62,00	60,96	1,7
ściółkowy	73,28	74,32	-1,4
wolny wybieg	86,12	84,32	2,1

Towar:	Cena w zł/100szt.		Zmiana [%]
	08.10.2023	01.10.2023	
	Jaja klasy M wg systemów chowu (krajowe):		
klatkowy	50,65	49,30	2,7
ściółkowy	66,47	67,22	-1,1
wolny wybieg	77,95	76,07	2,5
ekologiczny	95,51	93,47	2,2

Towar:	Cena w zł/100szt.		Zmiana [%]
	08.10.2023	01.10.2023	
	Jaja klasy S wg systemów chowu (krajowe):		
klatkowy	38,03	32,64	16,5





*wykresy (chów klatkowy)

Informacja:

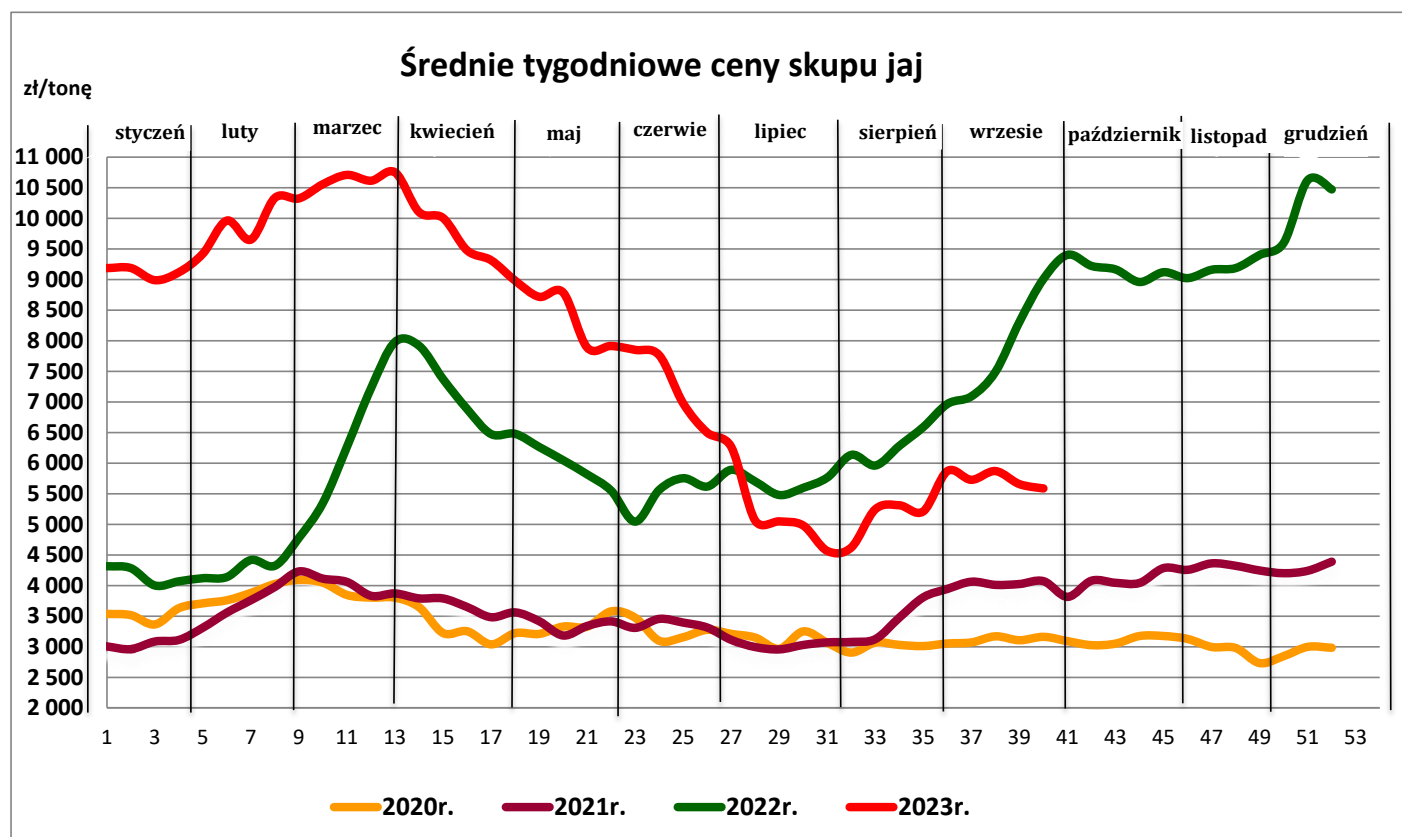
Aktualnie dostępne średnie ceny sprzedaży jaj spożywczych w poszczególnych państwach Unii Europejskiej zostały zamieszczone w wersji EXCEL biuletynu.

2. Ceny skupu jaj w zakładach przetwórstwa jaj

[zł/tona]

Towar	08.10.2023	01.10.2023	zm. ceny %
Jaja do przetwórstwa	5 587	5 658	-1,3

Ceny w okresie: 02.10.2023 – 08.10.2023 r.

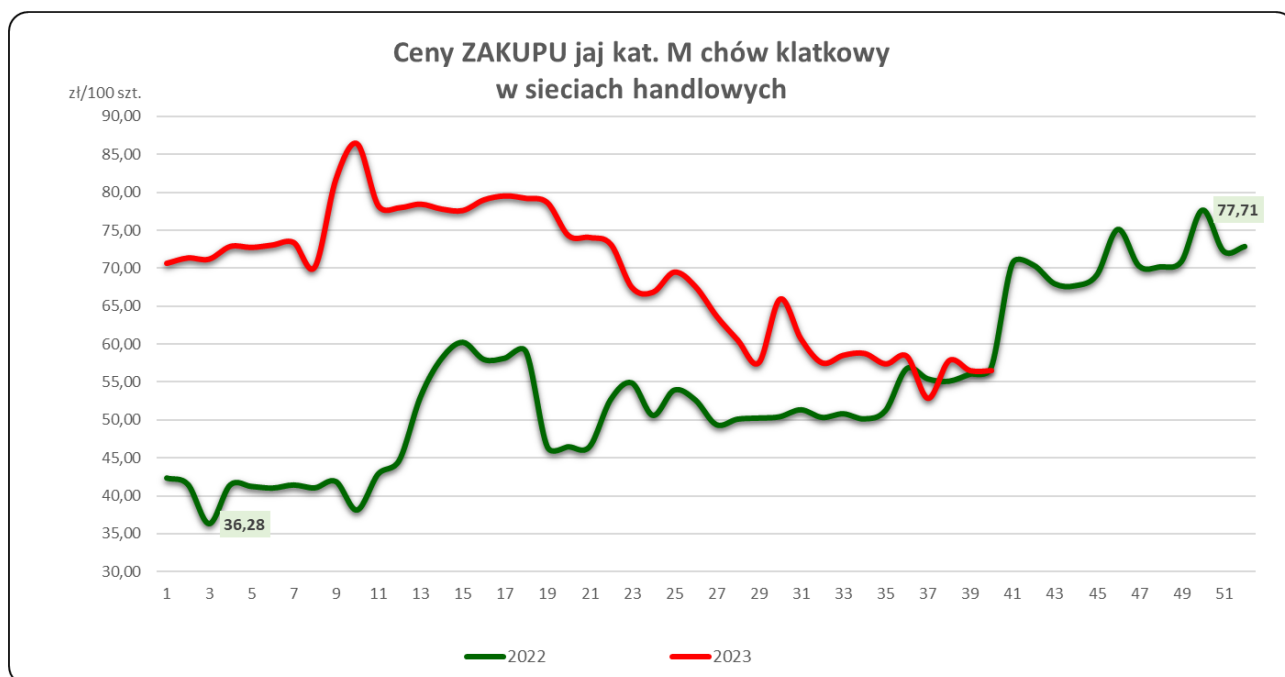


3. Średnie ceny zakupu jaj spożywczych płacone przez podmioty handlu detalicznego

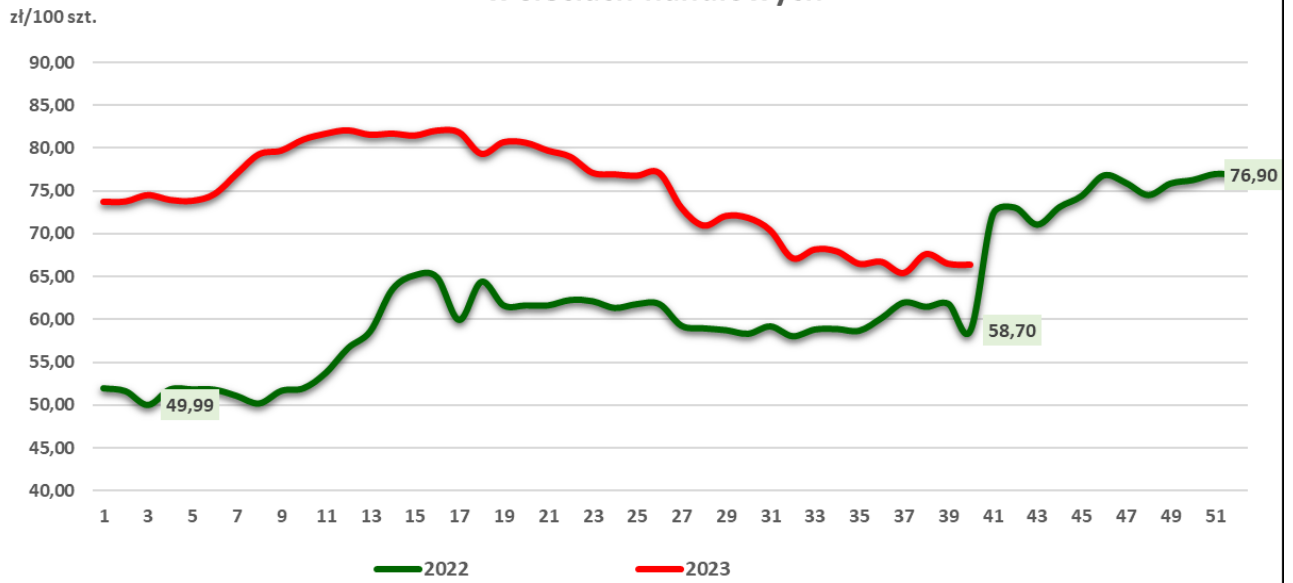
Towar:	Cena w zł/100szt.		Zmiana [%]
	08.10.2023	01.10.2023	
	Jaja klasy L wg systemów chowu (krajowe):		
klatkowy	67,34	66,53	1,2
ściółkowy	76,90	76,21	0,9
wolny wybieg	86,33	85,57	0,9
ekologiczny	*	*	--

Towar:	Cena w zł/100szt.		Zmiana [%]
	08.10.2023	01.10.2023	
	Jaja klasy M wg systemów chowu (krajowe):		
klatkowy	56,54	56,52	0,0
ściółkowy	66,37	66,49	-0,2
wolny wybieg	79,90	82,26	-2,9
ekologiczny	95,69	96,94	-1,3

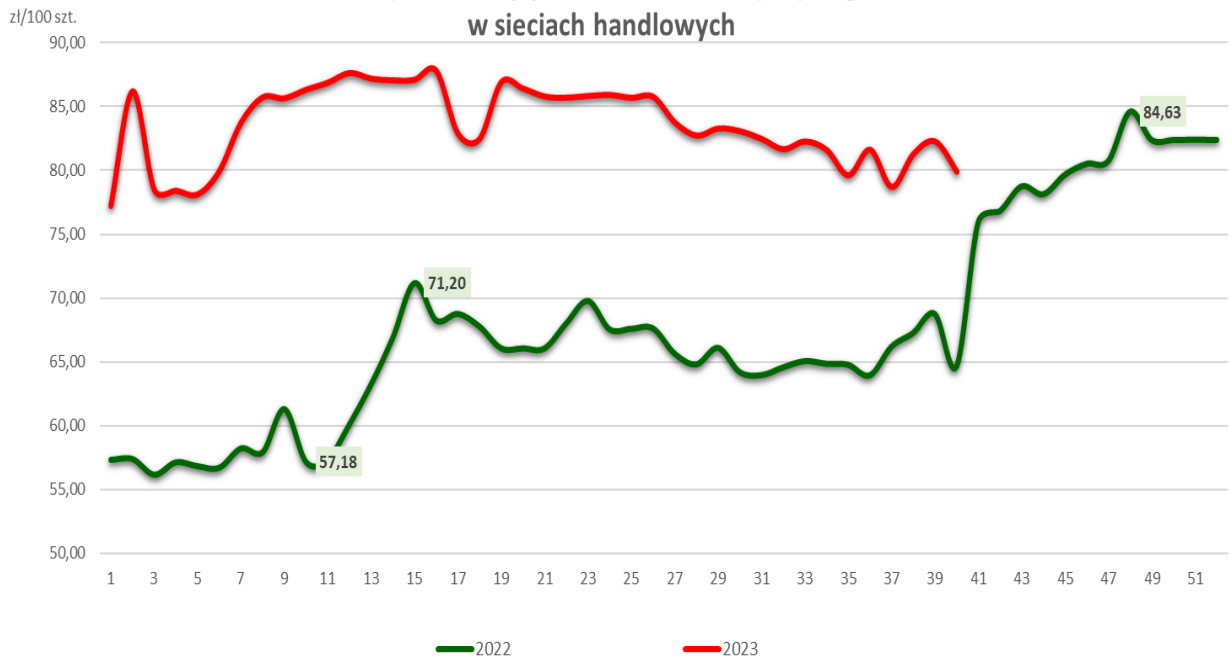
* - z uwagi na ustawowy wymóg nieidentyfikowalności danych, ceny nie podano



Ceny ZAKUPU jaj kat. M chów ściółkowy w sieciach handlowych



Ceny ZAKUPU jaj kat. M chów wolny wybieg w sieciach handlowych



4. Polski handel jajami (PCN 0407) w I - VII 2023 r. (dane wstępne*)

EKSPORT						IMPORT					
I - VII 2022 r.			I - VII 2023 r.			I - VII 2022 r.			I - VII 2023 r.		
Kraj	Wartość [tys. EUR]	Wolumen [tony]	Kraj	Wartość [tys. EUR]	Wolumen [tony]	Kraj	Wartość [tys. EUR]	Wolumen [tony]	Kraj	Wartość [tys. EUR]	Wolumen [tony]
OGÓŁEM	206 837	126 728	OGÓŁEM	299 867	126 540	OGÓŁEM	29 879	11 813	OGÓŁEM	51 767	17 528
Holandia	50 730	34 939	Niemcy	76 770	27 528	Niemcy	6 088	2 997	Ukraina	12 183	6 824
Niemcy	47 973	24 562	Wielka Brytania	37 304	14 252	Włochy	5 024	457	Holandia	9 053	2 047
Francja	19 703	13 072	Francja	33 748	14 109	Holandia	4 908	1 162	Włochy	5 959	542
Singapur	11 940	6 851	Holandia	32 330	17 539	Litwa	3 034	1 923	Niemcy	5 764	1 820
Wielka Brytania	10 148	5 060	Republika Czeska	30 042	12 589	Łotwa	2 951	1 701	Łotwa	4 193	1 614
Republika Czeska	10 102	7 190	Węgry	15 576	7 300	Ukraina	1 835	1 443	Litwa	4 179	1 843
Węgry	9 656	6 644	Włochy	13 428	7 879	Francja	1 583	154	Republika Czeska	3 838	1 388
Włochy	8 318	5 973	Słowacja	6 816	2 776	Dania	1 036	166	Francja	1 920	138
Belgia	5 317	3 369	Rumunia	6 425	2 432	Republika Czeska	1 000	792	Dania	1 304	221
Rumunia	5 209	3 560	Litwa	6 287	2 493	Belgia	650	180	Belgia	1 197	292
Litwa	2 963	1 564	Izrael	5 643	2 226	Węgry	435	42			
Grecja	2 664	1 682	Hiszpania	5 346	2 471	Szwecja	353	422			
Austria	2 292	1 613	Austria	4 846	2 184	Finlandia	288	78			
Ukraina	1 825	474	Belgia	4 479	2 097						
Łotwa	1 723	818	Irlandia	3 740	1 761						
Gambia	1 552	1 029	Dania	3 150	1 321						
Hiszpania	1 512	653	Bułgaria	2 579	1 252						
Irak	1 171	287	Singapur	2 550	1 192						
Bułgaria	1 164	880	Łotwa	1 401	452						
Izrael	1 105	494	Chorwacja	1 333	746						
Hongkong	1 093	742	Irak	1 320	380						
Liberia	1 019	734	Grecja	1 051	490						
Białoruś	932	203	Estonia	882	304						
Mołdowa	903	252	Ukraina	812	197						
Chorwacja	889	615									

Wykorzystanie możliwe wyłącznie z dokładnym podaniem źródła.

Biuletyn „**Rynek jaj spożywczych**” ukazuje się w każdy czwartek

Wydawca:

Ministerstwo Rolnictwa i Rozwoju Wsi, ul. Wspólna 30; 00-930 Warszawa

Departament Rynków Rolnych i Transformacji Energetycznej Obszarów Wiejskich

tel. (022) 623-16-33

Internet: [strona ZSRIR](#); E-mail: biuletyn@minrol.gov.pl

Autor:

Anna Pankiewicz, tel. (022) 623-16-33; E-mail: anna.pankiewicz@minrol.gov.pl

Warunki otrzymywania biuletynu:

Biuletyn udostępniany jest wszystkim zainteresowanym bezpłatnie.