

## Rynek owoców i warzyw świeżych

Nr 09/2020

05 marca 2020r.



NOTOWANIA W DNIACH: 01.03–05.03.2020 r.

Ceny skupu owoców i warzyw w spółdzielniach ogrodniczych.

Ceny skupu netto w zakładach przetwórczych i chłodniach zbierane 3-4 III 2020 r. (z/kg)								
Województwa	Jabłko przemysłowe	Jabłko na obieranie	Cebula biała obierana	Cebula biała w łusce	Cebula czerwona obierana	Buraki	Marchew na plastry	Marchew na kostkę
dołnośląskie								
kujawsko-pomor.	0,40z/m-0,55z/s						0,42z/k	0,36z/k
kujawsko-pomor.		0,75-0,77z	1,38z-1,40z	0,63z-0,64z		0,37z-0,42z		
kujawsko-pomor.					2,30z			
kujawsko-pomor.			1,38z-1,40z	0,62z				
lubelskie						0,43z	0,40z/k	
lubelskie		0,75-0,78z						
lubelskie	0,41z/m-0,56z/s			0,65z				
lubuskie			1,38z-1,39z			0,43z	0,41z/k	0,35z/k
łódzkie	0,55z/s		1,41z	0,64z				
łódzkie		0,77-0,80z						
małopolskie								
mazowieckie	0,40z/m-0,55z/s							
podkarpackie			1,39z				0,40z/k	
podkarpackie	0,55z/s			0,64z				
podlaskie						0,37z		
podlaskie	0,55z/s					0,35z-0,39z	0,40z/k	0,34z
pomorskie								
śląskie								
świętokrzyskie								
warminsko-mazur.								
wielkopolskie			1,39z			0,40z		
wielkopolskie								
zachodnio-pomor.			1,39z	0,64z	2,30z-2,50z			
<b>średnio</b>	<b>0,40z/m-0,55z/s</b>	<b>0,75z-0,80z</b>	<b>1,38z-1,41z</b>	<b>0,62z-0,64z</b>	<b>2,30z-2,50z</b>	<b>0,35z-0,43z</b>	<b>0,40z-0,42z/k</b>	<b>0,34z-0,36z/k</b>
<b>tydzień temu</b>	<b>0,41z/m-0,56z/s</b>	<b>0,74z-0,79z</b>	<b>1,38z-1,42z</b>	<b>0,63z-0,65z</b>	<b>2,40z-2,50z</b>	<b>0,35z-0,43z</b>	<b>0,40z-0,43z/k</b>	<b>0,35z-0,36z/k</b>
<b>rok temu</b>	<b>0,15z/m-0,27-0,37z</b>	<b>-</b>	<b>2,34z</b>	<b>1,36z</b>	<b>-</b>	<b>0,36z/k</b>	<b>0,42z/k</b>	<b>0,32z/k</b>

Województwo	Buraki czerwone	Cebula	Kapusta biała	Kapusta czerwona	Kapusta pekińska	Marchew	Pieczarki
kujawsko-pomorskie	0,40-0,53	0,55-1,10	0,40-1,00	0,70-1,40	1,40-1,60	0,50-0,70	6,40
lubelskie	0,40-0,75		0,60	0,85-1,20		0,55-0,70	
łódzkie	0,40-0,55	0,70-1,00	0,45-0,80	0,75-1,35	1,40-1,70	0,58-0,80	6,80
małopolskie	0,45-0,60	0,75-1,40	0,50-0,85	0,80-1,40	1,40-1,70	0,50-0,86	5,52-6,70
mazowieckie	0,40-0,65	0,75-1,50	0,50-0,90	0,80-1,20	1,40-1,60	0,55-0,80	
podkarpackie	0,45-0,80	1,20	0,50-0,75	0,90-1,80		0,60-0,80	5,70
podlaskie	0,43-0,60		0,50-0,85				
wielkopolskie	0,40-0,60	0,80-1,10	0,50-0,90	0,80-1,30	1,45-1,70	0,65-1,00	6,00
<b>cena średnia</b>	<b>0,55</b>	<b>1,02</b>	<b>0,66</b>	<b>1,06</b>	<b>1,51</b>	<b>0,68</b>	<b>6,19</b>
<b>tydzień temu</b>	<b>0,58</b>	<b>1,02</b>	<b>0,68</b>	<b>1,13</b>	<b>1,34</b>	<b>0,68</b>	<b>6,19</b>
<b>rok temu</b>	<b>0,78</b>	<b>2,08</b>	<b>1,95</b>	<b>1,62</b>	<b>1,80</b>	<b>1,46</b>	<b>5,56</b>

## Rynek owoców i warzyw świeżych

Województwo	Pietruszka	Seler	Ziemniak	Jabłka	Jabłka	Gruszki	Jabłka przemysłowe
					odm. Szampion		
kujawsko-pomorskie	1,50-2,00	1,00-1,30	1,20	1,30-2,10	1,80		0,50-0,55
lubelskie		1,00-1,40					0,40-0,55
łódzkie	1,60-2,00	1,25-1,40	1,00-1,23	1,10-2,00	1,30-1,70		0,40-0,53
małopolskie	1,43-1,80	1,00-1,60	0,90-1,20	1,10-1,60	1,45-1,60	2,25-2,70	0,40-0,53
mazowieckie	1,60-1,80	1,00-1,30	1,00	1,20-2,10	1,60		0,40-0,60
podkarpackie	1,40-1,60	1,00-1,30		1,30-1,75	1,70	2,30-3,00	
świętokrzyskie		1,05-1,30					
wielkopolskie	1,90	1,00-1,25	0,80-1,00				
<b>cena średnia</b>	<b>1,70</b>	<b>1,19</b>	<b>1,04</b>	<b>1,57</b>	<b>1,57</b>	<b>2,56</b>	<b>0,50</b>
<b>tydzień temu</b>	<b>1,71</b>	<b>1,20</b>	<b>1,04</b>	<b>1,57</b>	<b>1,57</b>	<b>2,56</b>	<b>0,50</b>
<b>rok temu</b>	<b>7,72</b>	<b>2,12</b>	<b>0,95</b>	<b>0,74</b>	<b>0,70</b>	<b>2,02</b>	<b>0,29</b>

Źródło: IERiGŻ, Zakład Ekonomiki Gospodarstw Rolnych i Ogrodniczych

## II. Średnie tygodniowe ceny producenta wybranych owoców i warzyw świeżych w zł/kg 24.02 – 01.03.2020 (9 tygodni)

Województwo/Towar	Mazowieckie			Świętokrzyskie*			Wielkopolskie		
	24.02-01.03.2020r. cena w zł/kg (szt*)	17.02- 22.02.2020r. cena w zł/kg (szt*)	tygodniowa zmiana ceny w %	24.02-01.03.2020r. cena w zł/kg (szt*)	17.02- 22.02.2020r. cena w zł/kg (szt*)	tygodniowa zmiana ceny w %	24.02-01.03.2020r. cena w zł/kg (szt*)	17.02-22.02.2020r. cena w zł/kg (szt*)	tygodniowa zmiana ceny w %
Jabłko (op.5-20 kg) Golden delicious (70/80mm)	1,75	1,74	0,4						
Jabłko (op.5-20 kg) Jonagold+Jonagored (70/80mm)	1,60	1,65	-3,0			--			
Jabłko (op.5-20 kg) Idared (70/80mm)	1,40	1,40	0,0						
Jabłko (op.5-20 kg) Szampion (70/80mm)	1,40	1,65	-15,2			--			
Jabłko (op.5-20 kg) Boskoop (70/80mm)	3,00	3,60	-16,7						
Jabłko (op.5-20 kg) Gala (65/70mm)	--	--	--						
Gruszki (op.5-20 kg) Lukasówka (65/70 mm)	5,00	2,00	150,0	2,75	2,75	0,0			
Cebula żółta 40-80 mm; op.5-25 kg				1,75	1,75	0,0			
Cebula biała 40-80 mm op.5-25 kg	1,20	1,25	-4,0	1,75	1,75	0,0	1,27	1,56	-18,4
Marchew wszystkie odmiany pakowane luzem	0,92	0,90	2,2	1,25	1,25	0,0	1,22	1,25	-1,7
Pietruszka korzeń op. 10 kg				--	--	--	2,29	2,27	0,9
Pomidory, typ okrągły; op. 5-6-kg				4,25	4,25	--	--	--	--
Ogórki, typ gładkie; op. 5-6 kg							--	--	--
Seler							2,04	2,04	0,0
Salata masłowa za główkę									
Szparagi białofioletowe >16mm							--	--	--
Burak ćwikłowy op. 10-15 kg				0,75	0,75	0,0	1,04	1,04	0,0
Kalafior 12-20 cm				3,25	3,25	0,0	--	--	--
Kapusta biała zł/kg							0,80	0,80	0,0
Rzodkiewka za pięćek 10 szt									
Ziemniaki (op. 15 kg)				1,65	1,65	0,0			
Pieczarki 30-65 mm							5,33	5,33	0,0

# Rynek owoców i warzyw świeżych

## III. Ceny hurtowe owoców i warzyw w dniach: 03.03-05.03.2020r.

Miejscowość		Bronisze		Bydgoszcz		Lublin		Łódź		Poznań		Rzeszów		Wrocław		
Data notowania		2020-03-05		2020-03-05		2020-03-03		2020-03-05		2020-03-04		2020-03-05		2020-03-04		
Owoce	Jedn.	Max	Min	Max	Min	Max	Min	Max	Min	Max	Min	Max	Min	Max	Min	Max
<b>KRAJOWE</b>																
Buraki ćwikłowe	kg	0,60	0,80	1,00	1,20	1,00	1,00	0,70	1,40	1,20	1,60	0,80	1,50	1,00	1,20	
Cebula biała	kg	1,10	1,33	1,30	1,60	1,70	1,70	1,07	1,60	1,60	2,00	1,50	1,80	1,60	1,60	
Kapusta biała	kg	0,50	0,65			1,00	1,00	0,50	0,80	1,00	1,10	1,00	1,50	0,86	0,86	
Marchew	kg	0,75	1,00	1,80	2,00	1,20	1,20	0,80	1,50	1,20	1,80	0,80	1,40	1,50	1,50	
Ogórki długie	kg					10,00	10,00					15,00	16,00			
Ogórki gruntowe	kg	9,00	11,00											10,00	10,00	
Ogórki krótkie	kg	9,00	10,50			15,00	18,00	8,00	11,00	10,00	11,00			10,00	10,00	
Pietruszka	kg	1,20	2,00	3,00	4,00	2,40	2,40	1,40	2,80	2,00	3,60	2,50	3,00	2,80	3,00	
Pomidory	kg							17,50	20,00					15,00	20,00	
Pomidory malinowe	kg	10,00	20,00	10,00	22,00	17,50	25,00	18,33	23,33	18,00	22,50	19,00	21,00	9,00	16,00	
Pory	kg	1,25	2,20	2,50	3,00	2,50	2,50									
Rzodkiewka	peczek			1,50	2,00	1,50	1,50					1,40	1,60	1,80	3,00	
Salata	szt.	3,00	4,00	1,80	2,80	2,18	2,91	2,50	3,50	2,33	2,50			3,30	3,30	
Selery	kg	1,20	1,50	2,00	2,60	2,00	2,00	1,00	2,60	2,00	3,20	2,00	3,00	2,40	2,40	
Ziemniaki	kg	0,90	1,33	1,20	1,33	1,40	1,60	0,80	1,33	1,20	1,73	1,60	1,80	1,20	1,20	
Bocznaki	kg	10,00	15,00											17,50	20,00	
Pieczarki	kg	5,00	8,00	5,00	6,00	6,50	6,67	7,00	9,50	7,00	8,00	6,00	7,50	6,00	6,00	
<b>Importowane</b>																
Czosnek	kg	9,00	12,00			13,00	13,00									
Kalafior	szt.	6,50	7,50	5,50	8,00	5,00	6,00			5,00	6,50	7,00	8,00	6,00	6,00	
Ogórki długie	kg	6,75	9,50	11,00	14,00	6,60	6,60			6,67	7,78	12,00	13,00			
Papryka czerwona	kg	8,00	9,50	7,00	9,00	9,00	9,00			8,60	9,60	8,00	9,00	9,00	9,00	
Papryka zielona	kg	8,00	8,75	7,00	9,00	8,00	10,00			7,60	8,00			11,00	11,00	
Papryka żółta	kg	8,00	9,50	7,00	9,00	9,80	9,00			9,60	10,60			11,00	11,00	
Pomidory	kg	4,00	12,00	8,00	12,00	5,50	6,50			13,00	21,67	5,00	7,00	7,00	8,00	
Pomidory malinowe	kg					9,00	9,00					7,00	8,00			
Rzodkiewka	peczek	1,30	1,60							1,70	1,90					
Salata	szt.	1,60	3,30							3,80	4,40	2,50	3,00			
Ziemniaki młode	kg	2,00	3,50			3,00	3,50									

Miejscowość		Bronisze		Bydgoszcz		Lublin		Łódź		Poznań		Rzeszów		Wrocław		
Data notowania		2020-03-05		2020-03-05		2020-03-03		2020-03-05		2020-03-04		2020-03-05		2020-03-04		
Owoce	Odm.	Jedn.	Min	Max	Min	Max	Min	Max	Min	Max	Min	Max	Min	Max	Min	Max
<b>KRAJOWE</b>																
Gruszki		kg	3,50	4,50	4,20	5,00	4,60	5,00	2,00	4,50	4,00	5,00	3,00	5,00	2,00	4,00
<b>Jabłka:</b>																
	Alwa	kg	2,00	3,00												
	Boiken	kg					2,00	3,00								
	Boskoop	kg					3,40	3,50			3,33	4,67				
	Cortland	kg	3,66	4,66					2,67	4,67	3,33	4,00				
	Gala	kg	2,00	2,50					1,33	2,33	2,33	3,00				
	Gloster	kg					1,30	2,54								
	Golden	kg	2,00	3,00							2,67	3,00				
	Jonagold	kg	1,90	2,00												
	Jonagored	kg	2,00	2,00					1,33	2,33						
	Ligol	kg	2,00	3,00			1,66	2,54	1,33	2,67	2,33	3,00				
	Lobo	kg	3,00	3,66			1,66	3,66	1,67	3,33	4,00	4,33				
	Rubin	kg									2,33	3,00				
	Shampion	kg	1,90	2,55			1,66	2,54	1,33	2,33	2,33	3,00				
<b>IMPORTOWANE</b>																
Ananasy		szt.	4,66	5,30	5,50	6,00	6,00	6,00	5,00	10,00			6,50	7,00	5,00	10,00
Banany		kg	4,16	5,30	4,10	4,50	4,00	4,33	4,28	5,50	4,33	5,56	4,22	4,28	5,00	5,00
Cytryny		kg	4,00	6,75	4,50	6,50	4,50	6,00	6,50	7,00	6,00	7,00	5,50	6,00	5,00	6,00
Grejpfruty		kg	33,00	12,00	7,00	8,40	3,50	5,00	5,29	5,88	6,43	6,79	4,00	4,50	4,00	5,50
Gruszki		kg	5,50	12,00					5,42	6,50	5,00	6,00			4,50	5,00
Jablka		kg	6,00	6,80												
Maliny		kg									56,00	76,00				
Mandarynki		kg	5,00	10,00	4,50	7,00	5,00	6,00	6,00	8,00	4,50	9,00	5,00	7,00	5,00	6,00
Pomarańcze		kg	3,00	6,50	3,60	5,50	3,00	4,00	5,00	6,00	4,50	6,00	3,50	4,50	4,00	5,00
Sliwki		kg	10,00	13,00	3,00	5,00										
Truskawki		kg	12,00	17,00	18,00	20,00	18,00	18,00			14,00	15,00	18,00	20,00		
Winogrona		kg	13,50	17,50	5,50	6,50	10,48	10,48	10,00	11,43	11,14	17,71	15,00	18,00	14,00	14,00

Zmiany cen hurtowych dla wybranego asortymentu owoców i warzyw

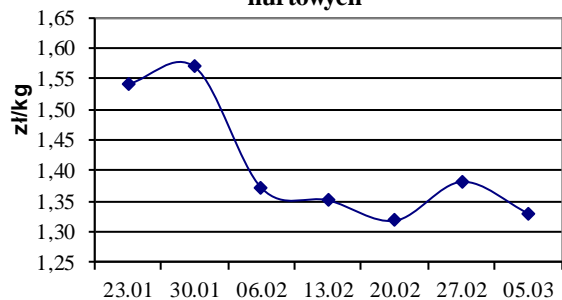
Produkt	Jedn.	Cena zł/jedn				Zmiany ceny (%)							
		05-03-2020		27-02-2020		w stosunku do poprzedniego notowania*)		2 tyg.		3 tyg.		4 tyg.	
		Min	Max	Min	Max	Min	Max	Min	Max	Min	Max	Min	Max
1	2	3	4	5	6	7	8	9	10	11	12	13	14
<b>Warzywa krajowe</b>													
Buraki ćwikłowe	kg	0,90	1,24	0,82	1,20	0,8	1,2	3,3	4,8	3,3	4,8	3,8	43,4
Boczniki	kg	13,75	17,50	14,17	16,67	14,2	16,7	3,1	5,0	10,0	0,0	-8,3	16,7
Cebula biała	kg	1,41	1,66	1,40	1,63	1,4	1,6	-0,3	0,0	-1,3	-1,5	4,4	23,1
Kapusta biała	kg	0,81	0,99	0,78	1,01	0,9	1,3	3,8	1,5	6,6	-2,5	6,6	29,6
Marchew	kg	1,15	1,49	0,91	1,32	12,5	13,0	8,1	4,0	8,1	2,0	17,9	52,4
Ogórki krótkie	kg	10,40	12,10	12,50	13,88	6,1	7,3	-7,6	-6,9	-12,1	-8,0	-14,0	0,0
Pieczarki	kg	6,07	7,38	6,07	7,32	2,0	2,8	-0,7	-3,4	-1,8	-3,4	-0,2	21,3
Pietruszka	kg	2,19	2,97	2,02	2,76	10,0	11,7	-7,8	-5,0	-11,6	-7,1	-2,1	33,0
Pomidory	kg	16,25	20,00	10,00	11,67	1,9	2,5	62,5	71,4	105,7	105,5	62,5	100,0
Pomidory malinowe	kg	14,55	21,40	17,07	20,87	0,0	0,0	0,0	0,0	0,0	0,0	0,0	0,0
Pory	kg	2,08	2,57	1,85	2,50	1,6	1,9	-8,8	-14,4	-3,8	-14,4	4,2	28,3
Rzodkiewka	peczek	1,55	2,03	1,60	1,93	2,9	4,0	0,6	6,6	0,6	4,4	8,1	41,3
Sałata	szt.	2,52	3,17	2,85	3,98	1,7	2,5	-5,7	-21,8	-6,7	-9,9	-4,9	19,6
Selery	kg	1,80	2,47	1,72	2,52	1,3	1,5	-6,0	-6,0	-6,0	-6,0	-1,8	34,8
Ziemniaki	kg	1,19	1,48	1,25	1,51	17,1	20,9	-0,4	-0,6	-4,2	-1,3	-2,9	20,8
<b>Owoce krajowe</b>													
Gruszki	kg	3,33	4,71	3,24	4,60	3,2	4,6	7,4	-0,6	7,4	0,6	1,4	43,6
<b>Jablka:</b>													
<i>Alwa</i>	kg	2,00	3,00	1,90	3,00	1,9	3,0	5,3	0,0	5,3	0,0	5,3	57,9
<i>Boiken</i>	kg	2,00	3,00	2,00	3,00	2,0	3,0	0,0	0,0	-33,3	0,0	-24,8	12,8
<i>Boskoop</i>	kg	3,37	4,08	3,40	4,50	3,4	4,5	-1,0	-9,3				
<i>Cortland</i>	kg	3,22	4,44	3,16	4,50	3,2	4,5	1,8	2,6	1,8	2,6	16,7	61,0
<i>Gala</i>	kg	1,89	2,61	1,62	2,42	1,6	2,4	16,8	8,0	16,8	8,0	16,8	61,5
<i>Golden</i>	kg	2,33	3,00	2,00	3,00	0,0	0,0	16,7	0,0	16,7	0,0	16,7	50,0
<i>Jonagold</i>	kg	1,90	2,00	1,90	2,00	1,5	2,2	0,0	0,0	0,0	0,0	0,0	5,3
<i>Jonagored</i>	kg	1,67	2,17	1,50	2,17	1,7	2,7	3,1	-4,4	3,1	-4,4	3,1	34,0
<i>Ligol</i>	kg	1,83	2,80	1,66	2,74	2,1	3,6	9,8	6,8	-2,5	10,1	3,0	57,6
<i>Lobo</i>	kg	2,58	3,75	2,11	3,55	0,0	0,0	23,6	5,4	23,6	2,2	1,0	46,6
<i>Shampion</i>	kg	1,81	2,61	1,63	2,47	0,0	0,0	10,5	5,3				
<b>Warzywa importowane</b>													
Czosnek	kg	11,00	12,50	12,00	15,00	12,0	15,0	25,7	2,0	25,7	35,1	91,3	117,4
Kalafior	szt.	5,83	7,00	5,92	6,50	5,9	6,5	0,1	-3,0	-6,2	-7,3	-13,8	3,4
Papryka czerwona	kg	8,27	9,18	8,36	9,13	8,2	9,2	3,7	1,7	6,4	4,4	8,8	20,8
Papryka zielona	kg	8,32	9,35	8,17	9,17	9,6	10,2	14,8	15,1	11,4	11,5	9,5	23,0
Papryka żółta	kg	9,08	9,82	9,55	10,17	4,0	5,4	34,5	-4,8	14,2	9,1	11,8	20,9
Pomidory	kg	7,08	11,19	5,38	9,63	1,6	2,0	11,0	9,6	10,3	9,5	27,2	101,1
Rzodkiewka	peczek	1,50	1,75	1,60	2,00	2,2	3,1	-25,0	-30,0	11,1	9,4	20,0	40,0
Sałata	szt.	2,63	3,57	2,15	3,13	10,0	13,0	5,3	21,9	13,3	32,1	13,3	53,4
Ziemniaki młode	kg	2,50	3,50	2,60	3,45	0,0	0,0	0,0	0,0	0,0	0,0		
<b>Owoce importowane</b>													
Ananasy	kg	5,44	7,38	5,40	7,90	5,4	7,9	-8,0	-8,7	-6,7	-9,6	3,7	40,6
Banany	kg	4,30	4,92	4,15	5,06	4,2	5,1	4,0	-2,3	3,6	-2,0	4,2	19,4
Grejpfruty	kg	9,03	6,87	4,33	6,88	4,3	6,9	87,9	2,7	88,5	2,7	91,9	45,9
Gruszki	kg	5,10	7,38	5,14	7,83	5,1	7,8	-0,7	22,9	-0,7	22,9	-2,3	41,2
Jablka	kg	6,00	6,80	6,00	6,80	6,0	6,8	0,0	0,0	0,0	0,0	0,0	13,3
Mandarynki	kg	5,00	7,57	5,04	7,50	8,0	9,5	-0,8	-0,4	2,0	-0,4	1,7	54,0
Pomarańcze	kg	3,80	5,36	3,98	5,44	5,4	9,6	3,1	-3,1	3,1	-3,1	3,6	46,1
Śliwki	kg	6,50	9,00	10,00	13,00	17,0	19,0	-17,0	-10,0	-17,0	-10,0	13,0	56,5
Truskawki	kg	16,00	18,00	17,00	19,00	13,6	15,3	-16,2	-14,7	-20,0	-23,9	6,7	20,0
Winogrona	kg	11,37	13,66	13,56	15,29	2,6	3,5	-8,8	-3,8	-3,0	-1,8	-1,5	18,3

\* data wydania biuletynu

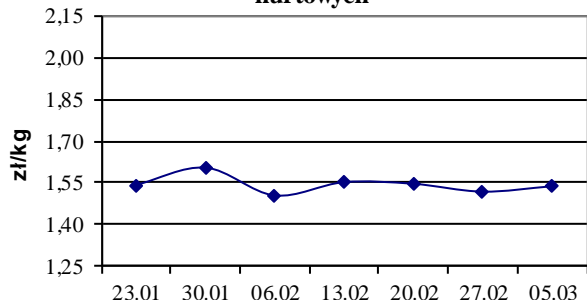
Źródło: Obliczenia własne na podstawie danych pochodzących z giełd i rynków hurtowych.

\*\*) Zmiana ceny minimalnej w stosunku do poprzedniego notowania w % = [(kolumna 3-kolumna 5)/kolumna 5] x100  
Zmiana ceny maksymalnej w stosunku do poprzedniego notowania w % = [(kolumna 4-kolumna 6)/kolumna 6] x1

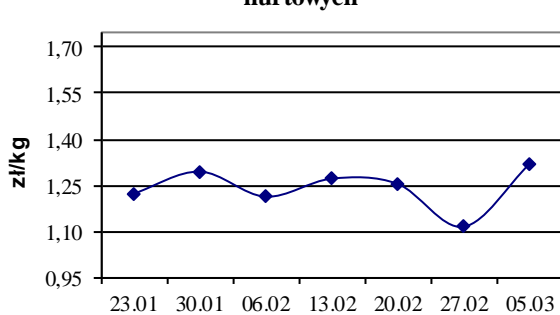
Średnie ceny ziemniaków na rynkach hurtowych



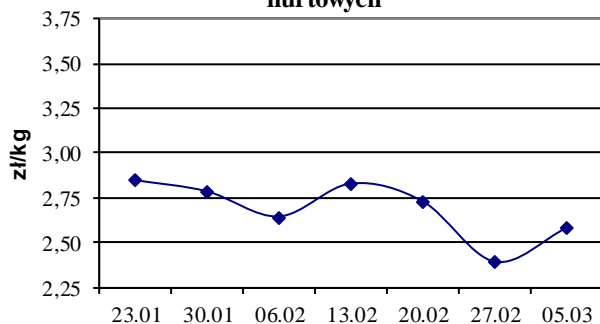
Średnie ceny cebuli białej na rynkach hurtowych



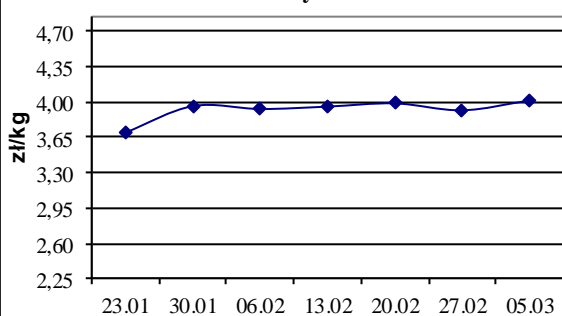
Średnie ceny marchwi na rynkach hurtowych



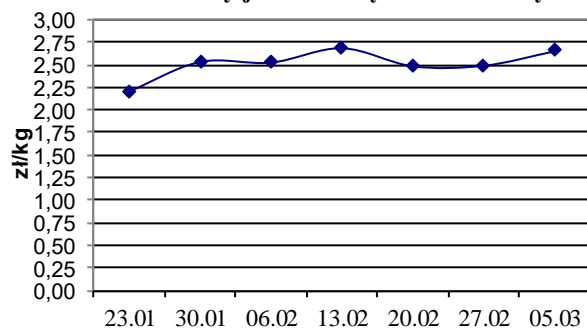
Średnie ceny pietruszki na rynkach hurtowych



Średnie ceny gruszek na rynkach hurtowych



Średnie ceny jabłek na rynkach hurtowych



## Średnie ceny na targowiskach

Średnie ceny targowiskowe ziemniaków i cebuli białej wg województw w 2020 r.  
(daty podane w tabeli oznaczają ostatni dzień analizowanego tygodnia)

Województwo	Ziemniaki jadalne			Cebula biała		
	Cena w zł/dt		Tygodniowa zmiana w [%]	Cena w zł/kg		Tygodniowa zmiana w [%]
	24.02.2020 - 29.02.2020	17.02.2020 - 21.02.2020		24.02.2020 - 29.02.2020	17.02.2020 - 21.02.2020	
DOLNOŚLĄSKIE	245,00	245,00	0,0	2,75	2,67	3,0
KUJAWSKO-POMORSKIE	176,67	173,33	1,9	1,87	1,90	-1,6
LUBELSKIE	197,50	191,25	3,3	2,48	2,48	0,0
LUBUSKIE	250,00			3,00		
ŁÓDZKIE	99,56	97,06	2,6	2,19	2,23	-1,8
MAŁOPOLSKIE	132,86	143,57	-7,5	1,99	2,04	-2,5
MAZOWIECKIE	165,83	164,44	0,8	2,57	2,57	0,0
OPOLSKIE	242,00	240,00	0,8	2,85	2,84	0,4
PODKARPACKIE	194,17	197,50	-1,7	2,48	2,42	2,5
PODLASKIE	196,00	195,00	0,5	3,24	3,14	3,2
POMORSKIE	255,00	255,00	0,0	2,58	2,58	0,0
ŚLĄSKIE	210,00	200,00	5,0	2,47	2,45	0,8
ŚWIĘTOKRZYSKIE	80,00	143,75	-44,3	1,00	1,30	-23,1
WARMIŃSKO-MAZURSKIE	200,00	175,00	14,3	2,10	2,25	-6,7
WIELKOPOLSKIE	232,50	207,00	12,3	2,86	3,11	-8,0
ZACHODNIOPOMORSKIE	170,00	170,00	0,0	3,40	3,40	0,0

1/ Informacje dot. cen skupu dostarczane są przez IERiGŻ Zakład Ekonomiki Gospodarstw Rolnych i Ogrodniczych

2/ Informacje dot. cen producenta dostarczane są przez KRIR

3/ Informacje dot. cen hurtowych dostarczone są przez przedstawicieli niżej wymienionych rynków hurtowych i ośrodków doradztwa rolniczego.

Warszawski Rolno-Spożywczy Rynek Hurtowy S.A. – **Bronisze** – [www.bronisze.com.pl](http://www.bronisze.com.pl); Lubelski Rynek Hurtowy S.A. – **Lublin** – [www.elizowka.pl](http://www.elizowka.pl), Wielkopolska Gildia Rolno-Ogrodnicza S.A. – **Poznań** – [www.wgro.com.pl](http://www.wgro.com.pl); Podkarpackie Centrum Hurtowe Agrohurt S.A. – **Rzeszów** – [www.mgrt.rzeszow.pl](http://www.mgrt.rzeszow.pl); Zachodniopomorskie Centrum Hurtowe **Rolhurt**- [www.rolhurt.pl](http://www.rolhurt.pl), **Mewat Bydgoszcz** - [www.targowisko.mewat.pl](http://www.targowisko.mewat.pl), Rolno-spożywczy rynek hurtowy- <http://www.targpiast.com.pl>, Łódzki Rynek Hurtowy ZJAZDOWA S.A. <https://zjazdowa.com.pl/>.

4/ Informacje dot. cen targowiskowych ziemniaków i cebuli dostarczone są przez pracowników ośrodków doradztwa rolniczego.

**Wydawca:** Ministerstwo Rolnictwa i Rozwoju Wsi; 00-930 Warszawa ul. Wspólna 30  
tel. (022) 623 27 67; fax (022) 623 27 06, 623 27 07

**Adres internetowy:** strona [ZSRIR](#); **E-mail:** [Biuletyn@minrol.gov.pl](mailto:Biuletyn@minrol.gov.pl)

**Autor:** Tomasz Chruśliński tel. (022) 623-27-67; E-mail: [Tomasz.Chruslinski@minrol.gov.pl](mailto:Tomasz.Chruslinski@minrol.gov.pl).

**Warunki dostępu do publikacji:**

Tygodnik jest udostępniany zainteresowanym osobom bezpłatnie.

**Rynek owoców i warzyw świeżych** - ukazuje się w każdy czwartek.

***Osoby zainteresowane regularnym otrzymywaniem publikacji muszą zgłosić zamówienie na adres Departamentu Rynków Rolnych***

***Informacje o poziomie cen hurtowych niżej wymienionych produktów można uzyskać na stronie internetowej rynków hurtowych***

brokuły, brukselka, cebula czerwona, cukinia, cykoria, fasola "Jaś", fasola biała, fasola szparagowa, kapusta czerwona, kapusta kiszona, kapusta pekińska, kapusta włoska, koperek, nać pietruszki, ogórki kiszane, rzodkiew biała, szczypiorek, włoszczyzna, agrest, aronia, borówka amerykańska, morele, orzechy laskowe, orzechy włoskie, ananasy, klementynki, kokosy, melony, morele.