

# MINISTERSTWO ROLNICTWA I ROZWOJU WSI

## ZINTEGROWANY SYSTEM ROLNICZEJ INFORMACJI RYNKOWEJ - (ZSRIR)


(podstawa prawna: ustawa o rolniczych badaniach rynkowych z dnia 30 marca 2001 r.)

WYDZIAŁ INFORMACJI RYNKOWEJ I STATYSTYKI ROLNEJ

### RYNEK JAJ SPOŻYWCZYCH

Nr 38/2019

26 września 2019 r.



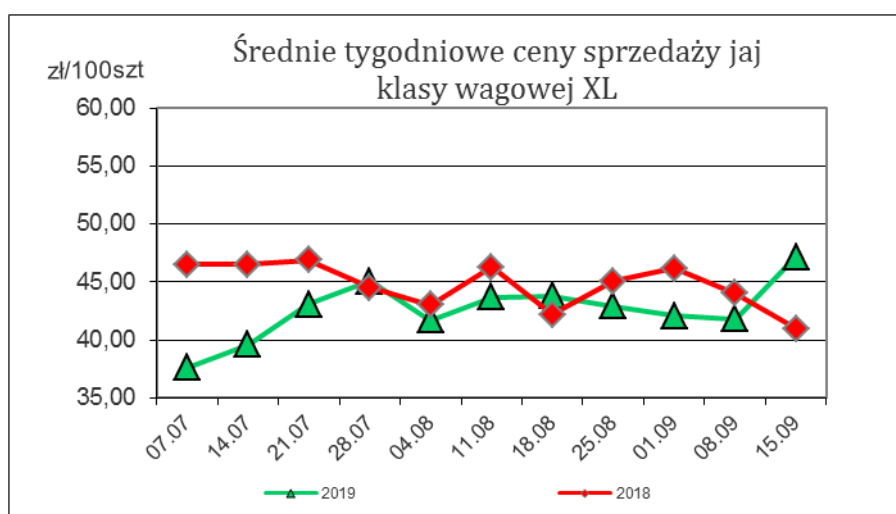
NOTOWANIA CEN ZA OKRES: 16.09.2019 – 22.09.2019 r.

Badanie cen skupu i sprzedaży prowadzone jest na reprezentatywnej grupie.  
Średnie ceny liczone są jako średnia ważona.

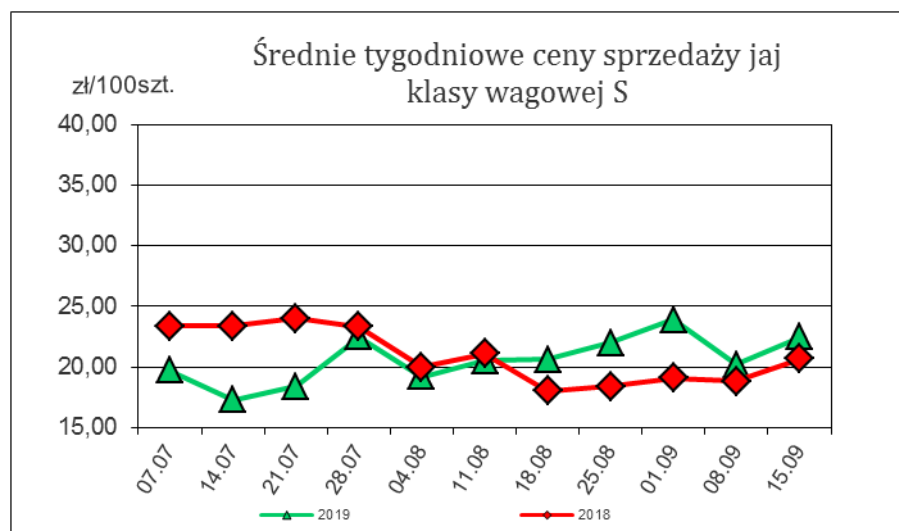
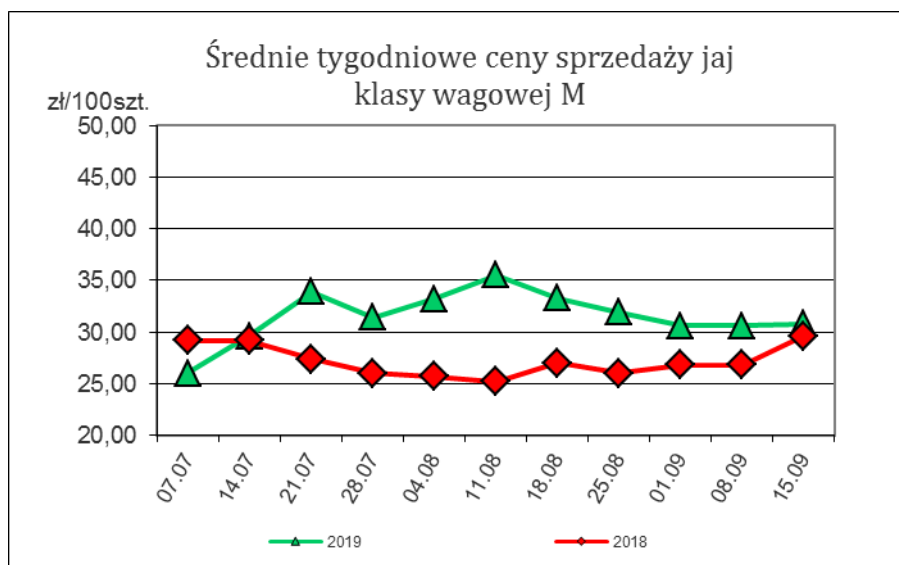
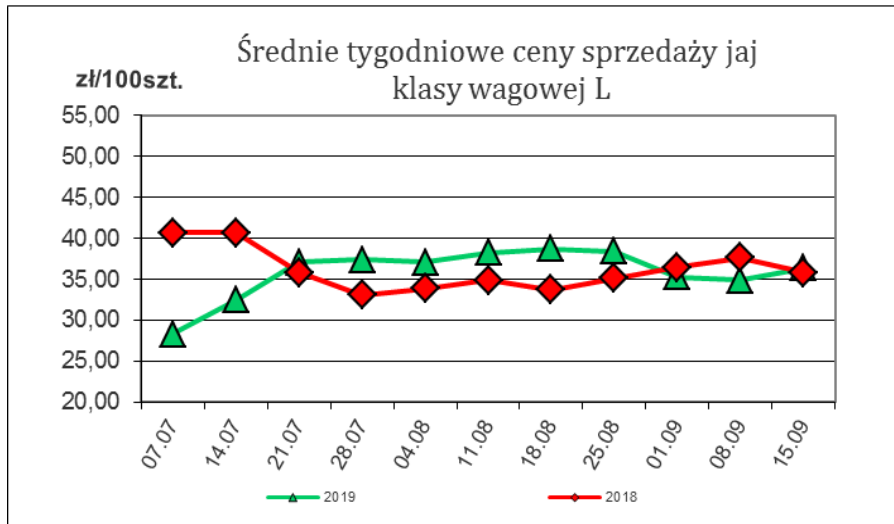
#### 1. Ceny sprzedaży w zakładach pakowania jaj

Średnie krajowe ceny sprzedaży (netto) jaj spożywczych klasy A w zakładach pakowania

TOWAR	Kategorie wagowe	Cena [zł/100szt]		Tygodniowa zmiana [%]
		2019-09-22	2019-09-15	
Jaja spożywcze	XL	42,40	47,20	-10,2
Jaja spożywcze	L	35,50	36,40	-2,5
Jaja spożywcze	M	31,20	30,80	1,3
Jaja spożywcze	S	22,50	22,50	0,0



Wykorzystanie możliwe wyłącznie z podaniem źródła

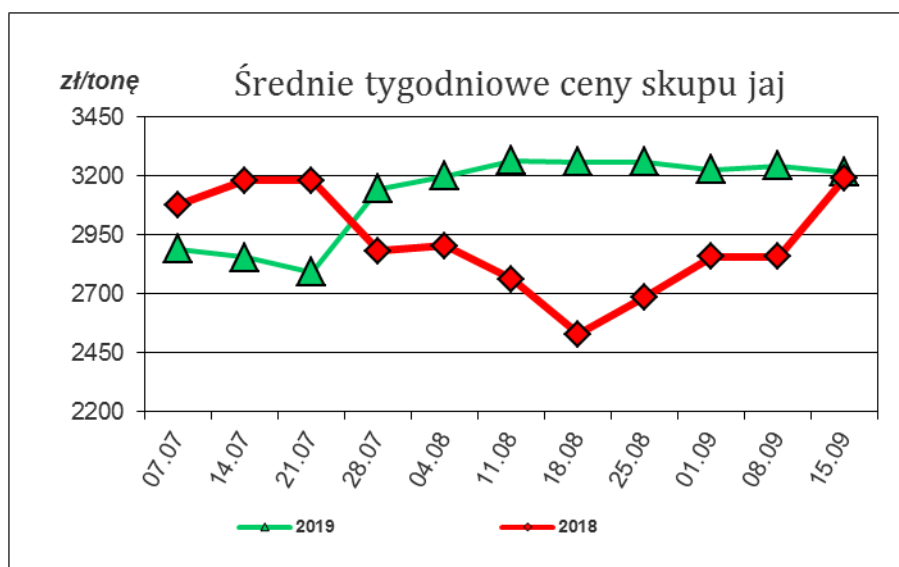


## 2. Ceny skupu jaj w zakładach przetwórstwa jaj za okres: 16.09.2019 – 22.09.2019 r.

Średnie krajowe ceny skupu jaj spożywczych w zakładach przetwórstwa

TOWAR	Cena [zł/ tonę]		Tygodniowa zmiana [%]
	2019-09-22	2019-09-15	
Jaja spożywcze do przetwórstwa	3 339	3 216	3,8

Uwaga: daty oznaczają ostatni dzień tygodnia, w którym notowane były ceny.



**Polski handel jajami (PCN 0407) w okresie I - VII 2019 r. (dane wstępne)**

EKSPORT						IMPORT					
I - VII 2018 r.			I - VII 2019 r.			I - VII 2018 r.			I - VII 2019 r.		
Kraj	Wartość [tys. EUR]	Wolumen [tony]	Kraj	Wartość [tys. EUR]	Wolumen [tony]	Kraj	Wartość [tys. EUR]	Wolumen [tony]	Kraj	Wartość [tys. EUR]	Wolumen [tony]
<b>OGÓLEM</b>	<b>153 856</b>	<b>126 433</b>	<b>OGÓLEM</b>	<b>144 699</b>	<b>122 827</b>	<b>OGÓLEM</b>	<b>19 300</b>	<b>9 442</b>	<b>OGÓLEM</b>	<b>15 696</b>	<b>7 087</b>
Niemcy	48 057	36 534	Niemcy	40 537	32 353	Niemcy	5 485	3 238	Włochy	3 062	288
Holandia	32 825	31 072	Holandia	37 365	35 128	Francja	2 723	248	Niemcy	2 854	2 095
Włochy	13 506	12 447	Republika Czeska	7 660	7 628	Republika Czeska	2 460	1 758	Litwa	2 142	2 171
Belgia	7 841	6 734	Litwa	7 041	6 573	Słowacja	2 233	340	Francja	1 814	186
Republika Czeska	6 116	5 471	Węgry	5 973	5 982	Litwa	2 199	2 365	Holandia	1 358	939
Wielka Brytania	6 051	4 673	Francja	5 587	5 093	Holandia	1 090	680	Słowacja	1 348	120
Austria	4 913	4 299	Belgia	5 172	4 797	Włochy	1 072	97	Republika Czeska	1 260	822
Francja	4 764	4 175	Białoruś	4 817	1 373				Węgry	1 027	87
Węgry	4 356	4 202	Włochy	3 995	3 563						
Białoruś	4 308	1 334	Wielka Brytania	3 711	2 764						
Litwa	3 134	2 752	Ukraina	3 586	1 087						
Irak	2 971	1 006	Irak	2 825	1 452						
Ukraina	2 859	932	Rumunia	2 716	2 533						
Bulgaria	2 088	2 043									
Rumunia	2 084	1 878									

Źródło: Dane MF

Biuletyn „Rynek jaj spożywczych” ukazuje się w każdy czwartek

**Wydawca:**

Ministerstwo Rolnictwa i Rozwoju Wsi, ul. Wspólna 30; 00-930 Warszawa

Departament Promocji i Jakości Żywności.

tel. (022) 623-16-33, fax (022) 623-27-06

Internet: [strona ZSRIR](http://strona.ZSRIR); E-mail: [biuletyn@minrol.gov.pl](mailto:biuletyn@minrol.gov.pl)

**Autor:**

Anna Pankiewicz, tel. (022) 623-16-33; E-mail: [anna.pankiewicz@minrol.gov.pl](mailto:anna.pankiewicz@minrol.gov.pl)

**Warunki otrzymywania biuletynu:**

Biuletyn udostępniany jest wszystkim zainteresowanym bezpłatnie.