



**ZINTEGROWANY SYSTEM ROLNICZEJ INFORMACJI RYNKOWEJ**

# RYNEK JAJ SPOŻYWCZYCH

**NR 38/2023**

**29.09.2023 r.**

---

***Notowania za okres: 18.09.2023 – 24.09.2023 r.***

---

Biuletyn tygodniowy.

Informacje zamieszczane w niniejszym biuletynie przekazywane są przez podmioty włączone do Zintegrowanego Systemu Rolniczej Informacji Rynkowej (ZSRIR).

Podstawy prawne:

- ustawa z dnia 30 marca 2001 r. o rolniczych badaniach rynkowych (Dz.U. 2015, poz. 1160 – tekst jednolity);
- rozporządzenie Ministra Rolnictwa i Rozwoju Wsi z dnia 8 marca 2021 r. w sprawie zbieranych danych rynkowych (Dz. U. z 2021 r., poz. 589).

# Spis treści

<b>1. Ceny sprzedaży w zakładach pakowania jaj</b> .....	3
1.1 Średnie ceny sprzedaży jaj spożywczych .....	3
1.2. Graficzna prezentacja średniej krajowej ceny sprzedaży netto (bez VAT) jaj spożywczych klasy A w zakładach pakowania .....	3
<b>2. Ceny skupu jaj w zakładach przetwórstwa jaj</b> .....	6
<b>3. Średnie ceny zakupu jaj spożywczych płacone przez podmioty handlu detalicznego</b> .....	7
<b>4. Polski handel jajami (PCN 0407) w I - VII 2022 r. (dane wstępne*)</b> .....	9

## Dodatkowe informacje

Badanie cen skupu i sprzedaży prowadzone jest na reprezentatywnej grupie.

Średnie ceny liczone są jako średnia ważona.

## 1. Ceny sprzedaży w zakładach pakowania jaj

1.1 Średnie ceny sprzedaży jaj spożywczych

1.2. Graficzna prezentacja średniej krajowej ceny sprzedaży netto (bez VAT) jaj spożywczych klasy A w zakładach pakowania

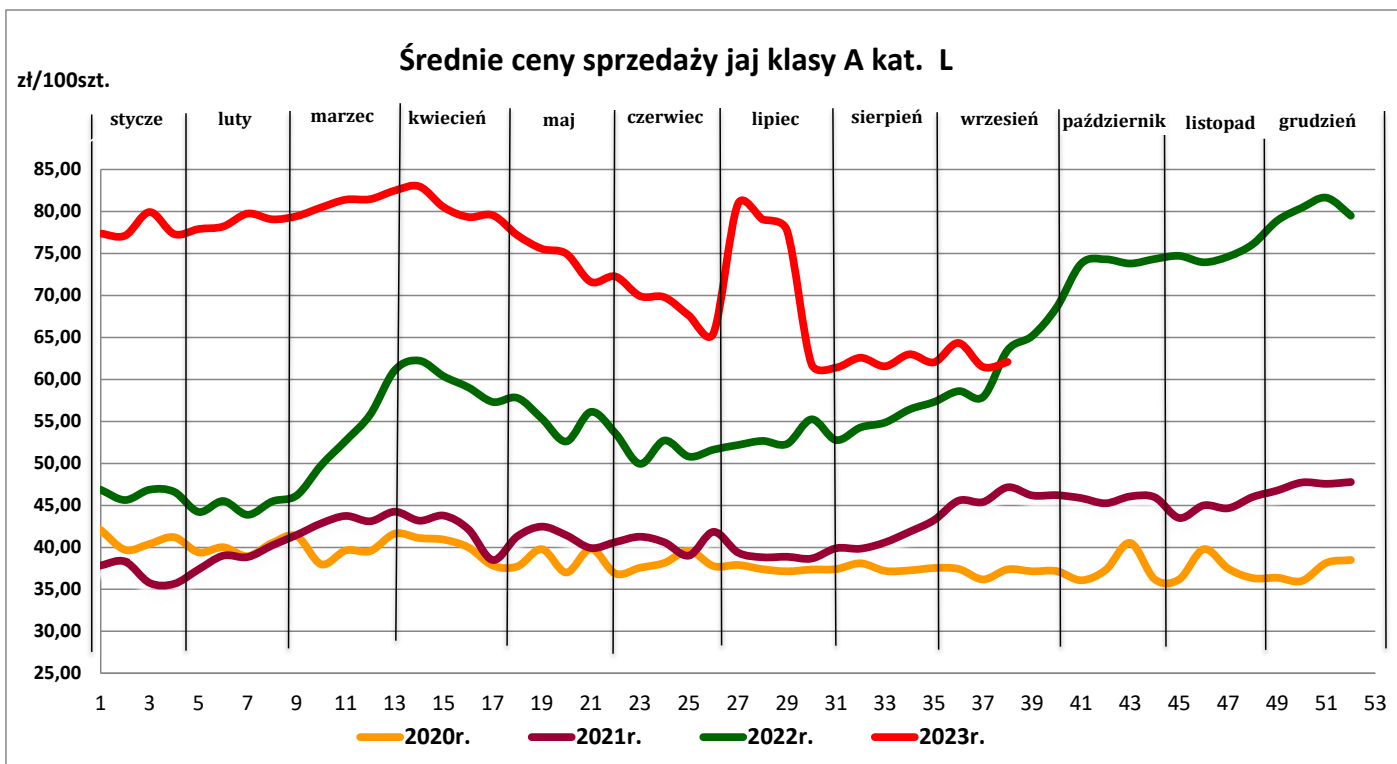
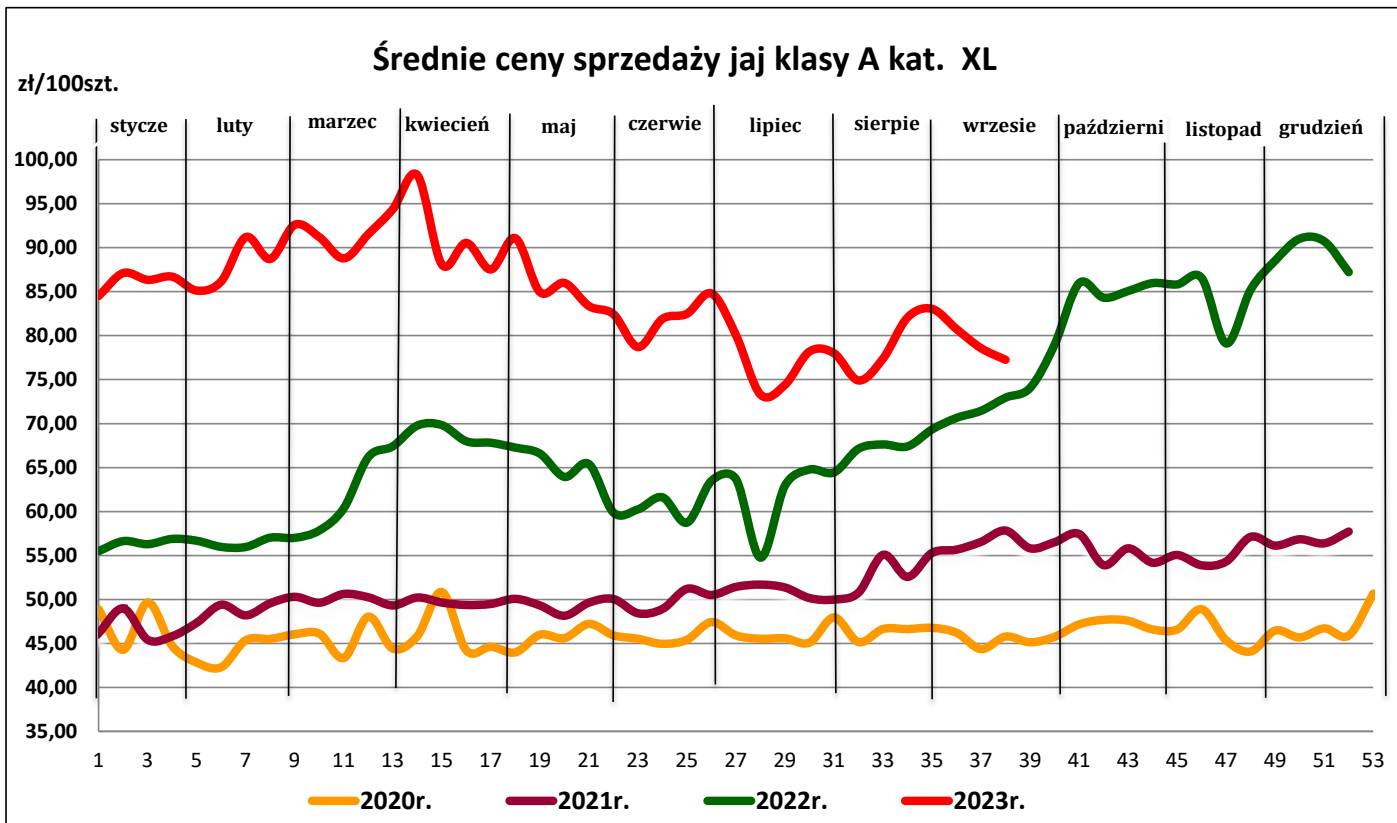
[zł/100 szt.]

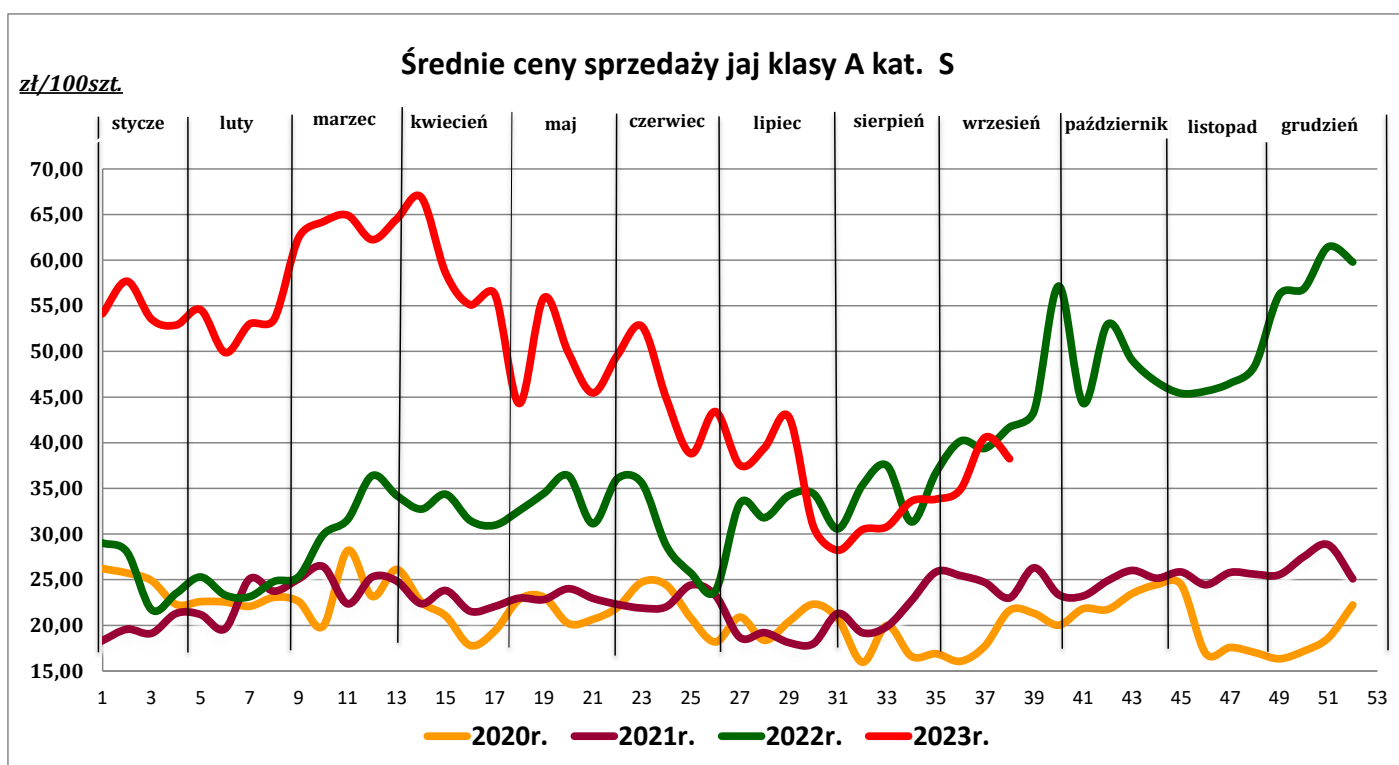
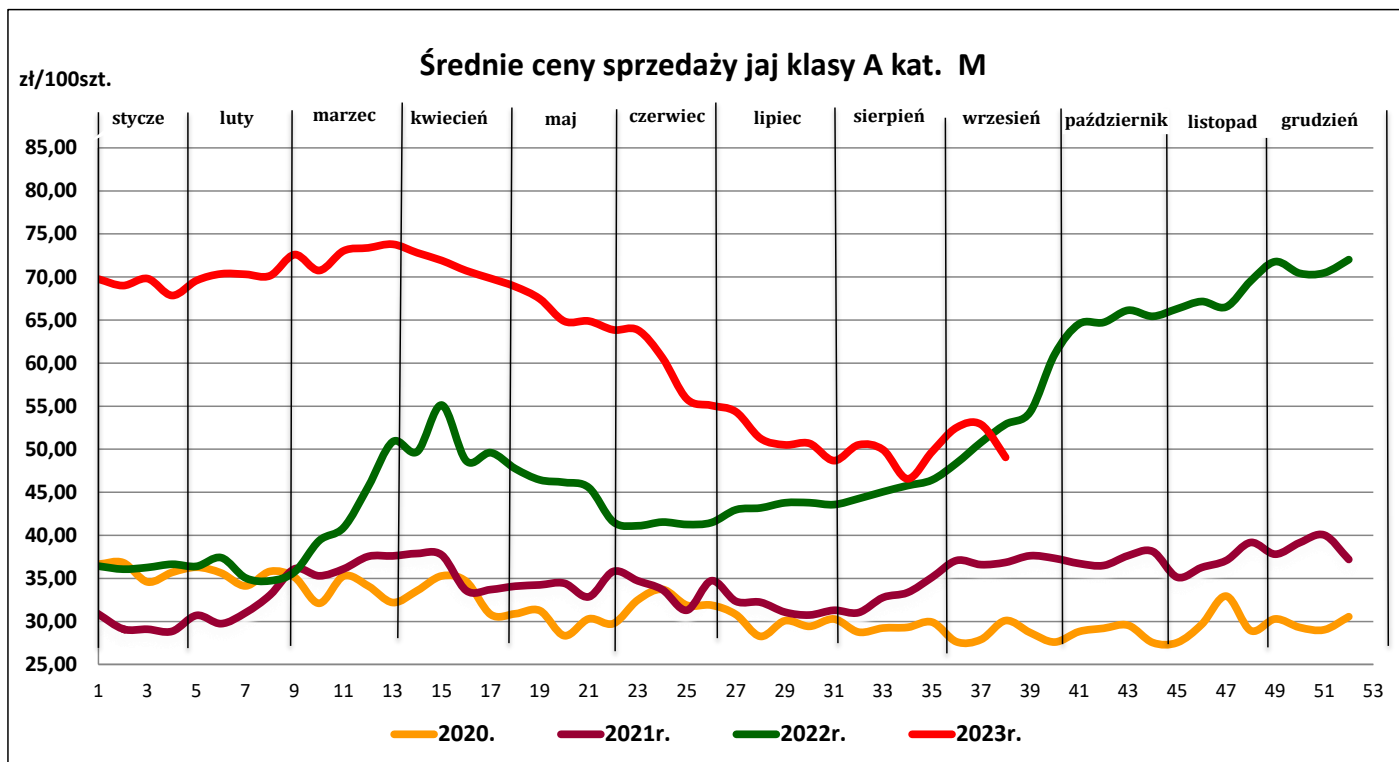
Towar:	Cena w zł/100szt.		Zmiana [%]
	24.09.2023	17.09.2023	
	<b>Jaja klasy XL wg systemów chowu (krajowe):</b>		
klatkowy	77,25	78,57	-1,7

Towar:	Cena w zł/100szt.		Zmiana [%]
	24.09.2023	17.09.2023	
	<b>Jaja klasy L wg systemów chowu (krajowe):</b>		
klatkowy	62,09	61,48	1,0
ściółkowy	73,40	74,21	-1,1
wolny wybieg	84,20	84,68	-0,6

Towar:	Cena w zł/100szt.		Zmiana [%]
	24.09.2023	17.09.2023	
	<b>Jaja klasy M wg systemów chowu (krajowe):</b>		
klatkowy	49,06	52,88	-7,2
ściółkowy	60,41	65,40	-7,6
wolny wybieg	78,00	78,71	-0,9
ekologiczny	95,90	96,73	-0,9

Towar:	Cena w zł/100szt.		Zmiana [%]
	24.09.2023	17.09.2023	
	<b>Jaja klasy S wg systemów chowu (krajowe):</b>		
klatkowy	38,25	40,59	-5,8





\*wykresy (chów klatkowy)

#### Informacja:

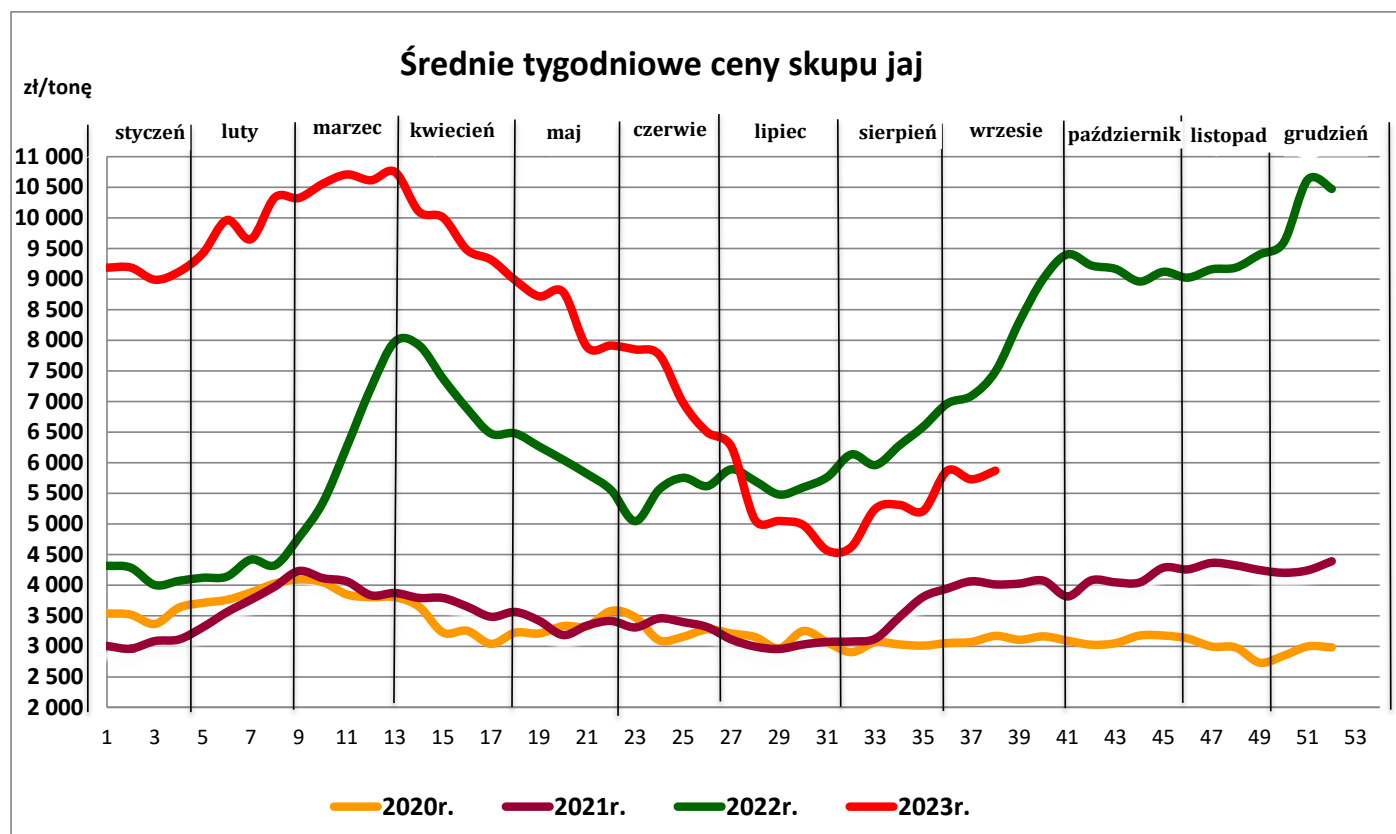
Aktualnie dostępne średnie ceny sprzedaży jaj spożywczych w poszczególnych państwach Unii Europejskiej zostały zamieszczone w wersji EXCEL biuletynu.

## 2. Ceny skupu jaj w zakładach przetwórstwa jaj

[zł/tona]

Towar	24.09.2023	17.09.2023	zm. ceny %
Jaja do przetwórstwa	5 871	5 728	2,5

Ceny w okresie: 18.09.2023 – 24.09.2023 r.

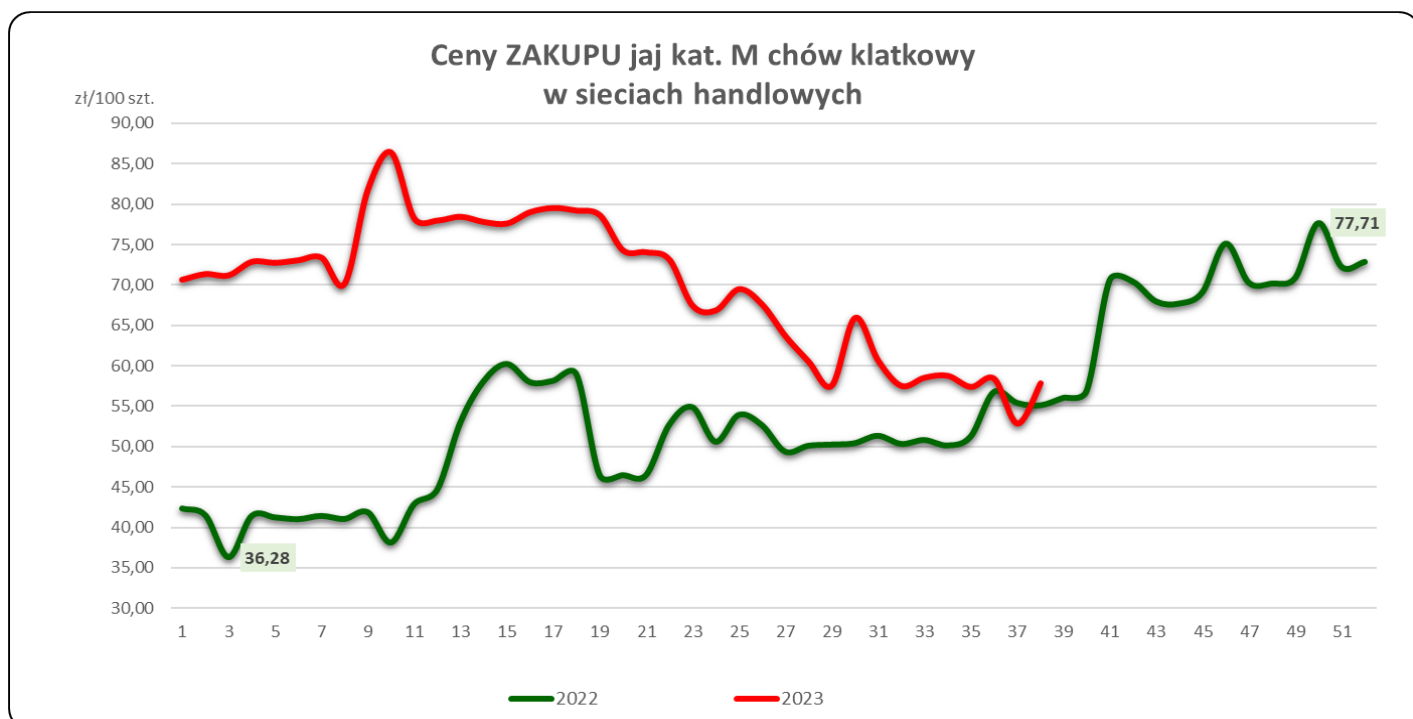


### 3. Średnie ceny zakupu jaj spożywczych płacone przez podmioty handlu detalicznego

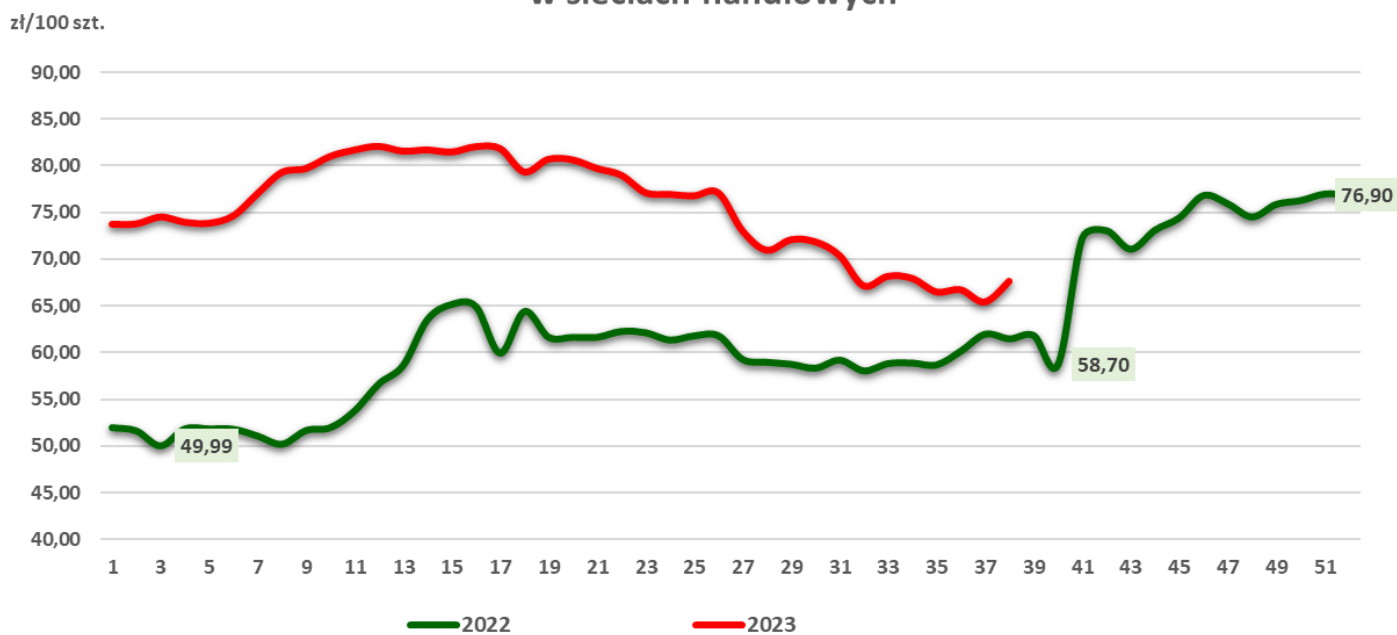
Towar:	Cena w zł/100szt.		Zmiana [%]
	24.09.2023	17.09.2023	
	<b>Jaja klasy L wg systemów chowu (krajowe):</b>		
klatkowy	63,31	61,49	3,0
ściółkowy	76,65	74,21	3,3
wolny wybieg	85,98	84,68	1,5
ekologiczny	*	*	--

Towar:	Cena w zł/100szt.		Zmiana [%]
	24.09.2023	17.09.2023	
	<b>Jaja klasy M wg systemów chowu (krajowe):</b>		
klatkowy	57,86	52,88	9,4
ściółkowy	67,61	65,40	3,4
wolny wybieg	81,29	78,71	3,3
ekologiczny	97,01	96,73	0,3

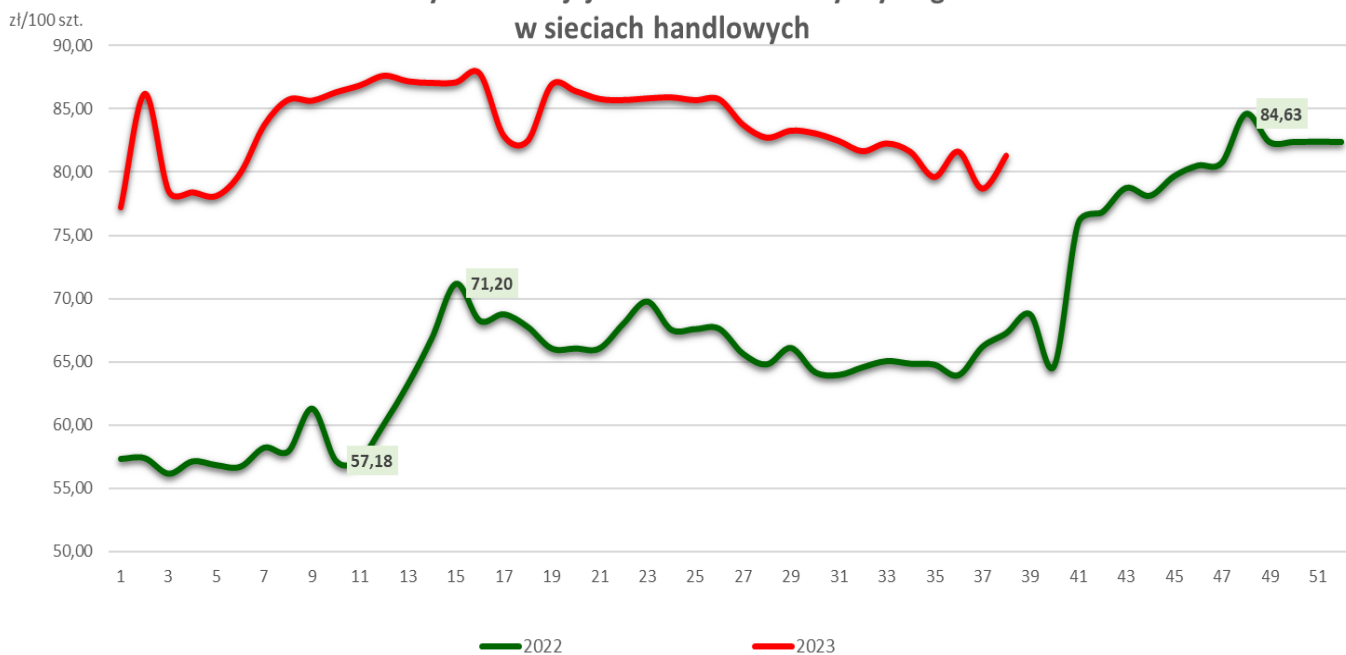
\* - z uwagi na ustawowy wymóg nieidentyfikowalności danych, ceny nie podano



### Ceny ZAKUPU jaj kat. M chów ściółkowy w sieciach handlowych



### Ceny ZAKUPU jaj kat. M chów wolny wybieg w sieciach handlowych





#### 4. Polski handel jajami (PCN 0407) w I - VII 2023 r. (dane wstępne\*)

EKSPORT						IMPORT					
I - VII 2022 r.			I - VII 2023 r.			I - VII 2022 r.			I - VII 2023 r.		
Kraj	Wartość [tys. EUR]	Wolumen [tony]	Kraj	Wartość [tys. EUR]	Wolumen [tony]	Kraj	Wartość [tys. EUR]	Wolumen [tony]	Kraj	Wartość [tys. EUR]	Wolumen [tony]
<b>OGÓŁEM</b>	<b>206 837</b>	<b>126 728</b>	<b>OGÓŁEM</b>	<b>299 867</b>	<b>126 540</b>	<b>OGÓŁEM</b>	<b>29 879</b>	<b>11 813</b>	<b>OGÓŁEM</b>	<b>51 767</b>	<b>17 528</b>
Holandia	50 730	34 939	Niemcy	76 770	27 528	Niemcy	6 088	2 997	Ukraina	12 183	6 824
Niemcy	47 973	24 562	Wielka Brytania	37 304	14 252	Włochy	5 024	457	Holandia	9 053	2 047
Francja	19 703	13 072	Francja	33 748	14 109	Holandia	4 908	1 162	Włochy	5 959	542
Singapur	11 940	6 851	Holandia	32 330	17 539	Litwa	3 034	1 923	Niemcy	5 764	1 820
Wielka Brytania	10 148	5 060	Republika Czeska	30 042	12 589	Łotwa	2 951	1 701	Łotwa	4 193	1 614
Republika Czeska	10 102	7 190	Węgry	15 576	7 300	Ukraina	1 835	1 443	Litwa	4 179	1 843
Węgry	9 656	6 644	Włochy	13 428	7 879	Francja	1 583	154	Republika Czeska	3 838	1 388
Włochy	8 318	5 973	Słowacja	6 816	2 776	Dania	1 036	166	Francja	1 920	138
Belgia	5 317	3 369	Rumunia	6 425	2 432	Republika Czeska	1 000	792	Dania	1 304	221
Rumunia	5 209	3 560	Litwa	6 287	2 493	Belgia	650	180	Belgia	1 197	292
Litwa	2 963	1 564	Izrael	5 643	2 226	Węgry	435	42			
Grecja	2 664	1 682	Hiszpania	5 346	2 471	Szwecja	353	422			
Austria	2 292	1 613	Austria	4 846	2 184	Finlandia	288	78			
Ukraina	1 825	474	Belgia	4 479	2 097						
Łotwa	1 723	818	Irlandia	3 740	1 761						
Gambia	1 552	1 029	Dania	3 150	1 321						
Hiszpania	1 512	653	Bułgaria	2 579	1 252						
Irak	1 171	287	Singapur	2 550	1 192						
Bułgaria	1 164	880	Łotwa	1 401	452						
Izrael	1 105	494	Chorwacja	1 333	746						
Hongkong	1 093	742	Irak	1 320	380						
Liberia	1 019	734	Grecja	1 051	490						
Białoruś	932	203	Estonia	882	304						
Mołdowa	903	252	Ukraina	812	197						
Chorwacja	889	615									

Wykorzystanie możliwe wyłącznie z dokładnym podaniem źródła.

Biuletyn „**Rynek jaj spożywczych**” ukazuje się w każdy czwartek

**Wydawca:**

Ministerstwo Rolnictwa i Rozwoju Wsi, ul. Wspólna 30; 00-930 Warszawa

Departament Rynków Rolnych i Transformacji Energetycznej Obszarów Wiejskich

tel. (022) 623-16-33

Internet: [strona ZSRIR](#); E-mail: [biuletyn@minrol.gov.pl](mailto:biuletyn@minrol.gov.pl)

**Autor:**

Anna Pankiewicz, tel. (022) 623-16-33; E-mail: [anna.pankiewicz@minrol.gov.pl](mailto:anna.pankiewicz@minrol.gov.pl)

**Warunki otrzymywania biuletynu:**

Biuletyn udostępniany jest wszystkim zainteresowanym bezpłatnie.